



## Tableaux de bord

# Spécialistes de la rééducation

Portrait statistique emploi-formation des ergothérapeutes, diététiciens, orthophonistes, orthoptistes, pédicures-podologues et psychomotriciens travaillant dans la Région Grand Est.

**OREF** Alsace



# Synthèse du tableau de bord

## I. L'emploi des spécialistes de la rééducation

En 2012, la profession « Autres spécialistes de la rééducation » (cf. définitions, p. 9) représente **4 700 emplois** dans le Grand Est, soit 2 300 emplois occupés par des spécialistes de la rééducation libéraux et 2 400 emplois occupés par des spécialistes de la rééducation salariés.

Entre 2007 et 2012, le nombre d'emplois a progressé de 24,6% (+900 emplois, soit un taux de croissance annuel moyen de 4,5% sur cinq ans).

Par rapport au nombre d'habitants, le Grand Est compte un nombre de spécialistes de la rééducation inférieur à la moyenne mesurée en France de province (France métropolitaine hors Ile-de-France), soit 83 spécialistes de la rééducation pour 100 000 habitants, contre 103 pour 100 000 en France de province.

Les femmes sont majoritaires dans cette profession (83,1%). La structure par âge est similaire à la moyenne régionale (8,7% des effectifs ont moins de 25 ans et 24,7% ont 50 ans ou plus).

Les emplois à durée indéterminée (CDI, fonctionnaires, indépendants) sont la norme dans cette profession, mais le travail à temps partiel y est fréquent (23,5% des emplois sont concernés, contre 18,2% en moyenne régionale).

La plupart des spécialistes de la rééducation exercent dans le secteur des activités pour la santé humaine (70,4%).

## II. La formation professionnelle des spécialistes de la rééducation

Sont étudiées en association avec la profession « Autres spécialistes de la rééducation » les formations d'ergothérapeute, d'orthophoniste, d'orthoptiste, de psychomotricien et le BTS Diététique.

En 2015, la formation en ergothérapie compte **218 étudiants** dans le Grand Est, dont 73,4% sont des femmes. Le nombre d'inscrits en première année de formation s'élève à 73 étudiants. Ce nombre augmente de 2,8% sur un an (+2 étudiants) et de 37,7% sur cinq ans (+20 étudiants). Sur la période 2008-2015, la tendance d'évolution du nombre d'étudiants inscrits en première année de formations d'ergothérapeute se dessine à la hausse.

Au cours de l'année scolaire 2014-2015, le BTS Diététique accueille **155 étudiants** dont 89,7% sont des femmes. Le nombre d'inscrits en première année atteint 77 étudiants. Ce nombre diminue de 13,5% sur un an (-12 étudiants) et de 8,3% sur cinq ans (-7 étudiants). Sur la période 2007/08-2014/15, les effectifs en première année de formation ont tendance à diminuer.

La formation en orthophonie attire **286 étudiants**, au cours de l'année universitaire 2015-2016. Le nombre d'inscrits en première année de formation s'établit à 77 étudiants. Ce nombre augmente de 51,0% sur un an (+26 étudiants) et il reste inchangé sur cinq ans. Sur la période 2010/11-2015/16, le nombre d'étudiants en première année de formation d'orthophoniste a tendance à évoluer à la baisse.

La formation en orthoptie accueille **66 étudiants**, au cours de l'année universitaire 2015-2016. Le nombre d'inscrits en première année de formation est de 30 étudiants. Ce nombre augmente de 50,0% sur un an (+10 étudiants) et il triple sur cinq ans (+21 étudiants). Sur la période 2010/11-2015/16, la tendance d'évolution du nombre d'étudiants en première année de formation d'orthoptiste est à la hausse.

En 2015, la formation en psychomotricité compte **76 étudiants** dont 84,2% sont des femmes. Le nombre d'inscrits en première année de formation s'établit à 25 étudiants. Ce nombre reste pratiquement inchangé depuis 2013, date d'ouverture de cette formation dans le Grand Est.

En 2015, 66 personnes ont obtenu le diplôme d'Etat d'ergothérapeute, 64 personnes ont obtenu le BTS Diététique, 73 personnes ont obtenu le certificat de capacité d'orthophoniste, 16 personnes ont obtenu le certificat de capacité d'orthoptiste et 19 personnes ont obtenu le diplôme d'Etat de psychomotricien, après un parcours de formation dans le Grand Est.

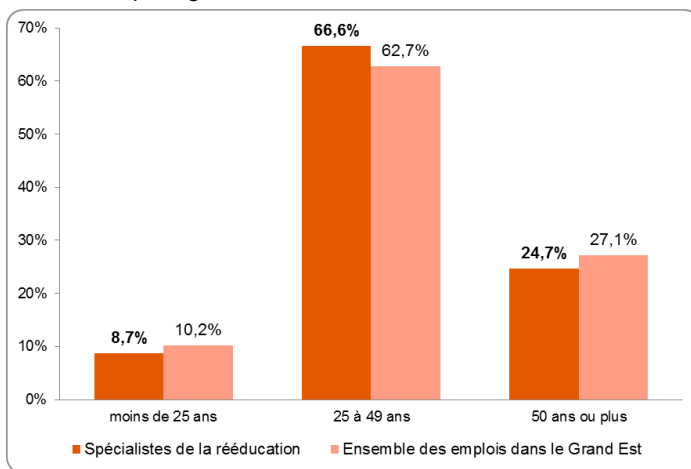
# I. L'emploi des spécialistes de la rééducation

## Structure de l'emploi régional

Nombre de spécialistes de la rééducation travaillant dans le Grand Est 2012	Part des femmes	Evolution 2007-2012		Nombre de spécialistes de la rééducation pour 100 000 habitants	
		Effectif	%	Grand Est	France de province
4 700	83,1%	900	24,6%	83	103

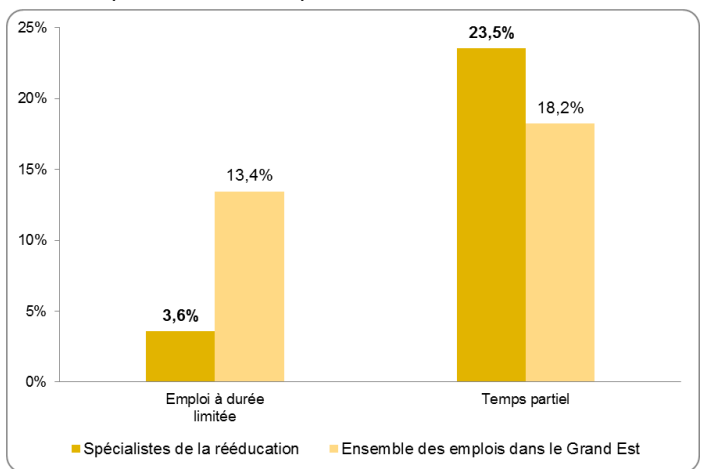
Source : INSEE, RP 2007 et 2012, exploitation complémentaire, emplois au lieu de travail. - Traitement OREF Alsace.  
Données arrondies à la centaine la plus proche.

### Structure par âge



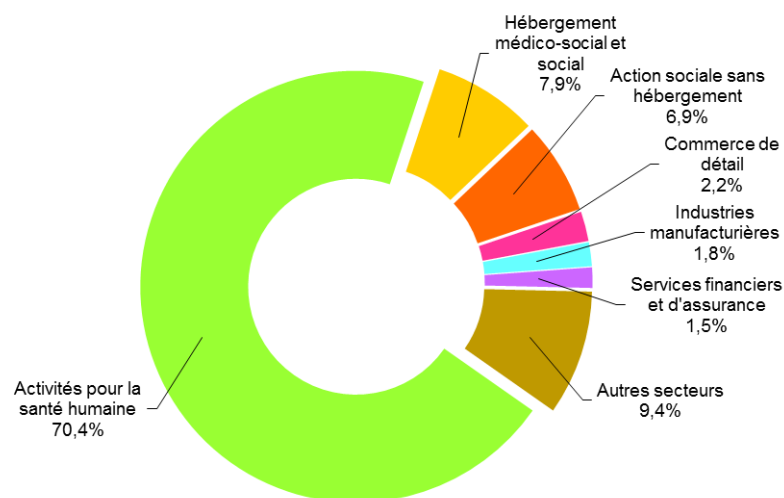
Source : INSEE, RP 2012, exploitation complémentaire, emplois au lieu de travail.

### Formes particulières d'emploi



Source : INSEE, RP 2012, exploitation complémentaire, emplois au lieu de travail.

### Secteurs d'activité employeurs



Source : INSEE, RP 2012, exploitation complémentaire, emplois au lieu de travail.

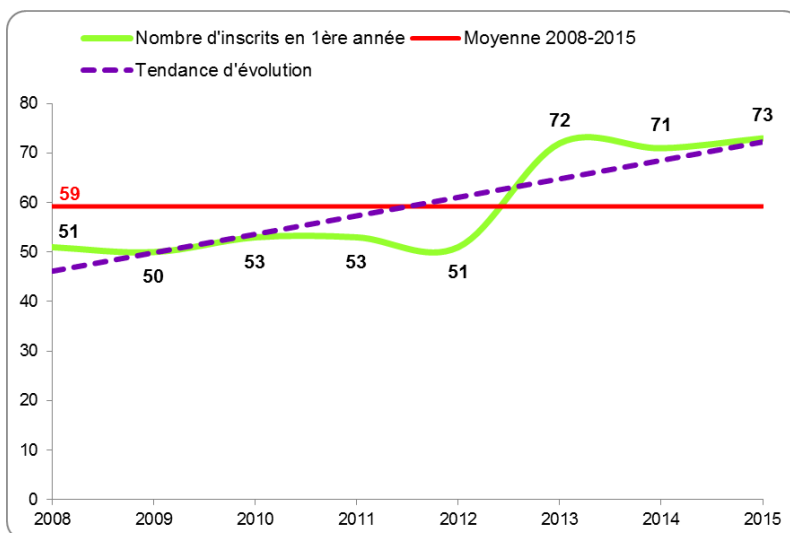
## II. La formation professionnelle des spécialistes de la rééducation

### II.1.1. Ergothérapeute

Nombre d'étudiants 2015	Part des femmes	Nombre d'inscrits en 1 <sup>ère</sup> année de formation	Evolution des inscrits en 1 <sup>ère</sup> année de formation 2010-2015		Evolution des inscrits en 1 <sup>ère</sup> année de formation 2014-2015	
			Effectif	%	Effectif	%
218	73,4%	73	20	37,7%	2	2,8%

Source : DREES, Enquêtes Ecoles de formation aux professions sanitaires et sociales 2008 -2015.- Traitement OREF Alsace.

Evolution du nombre d'étudiants en 1<sup>ère</sup> année de formation 2008-2015

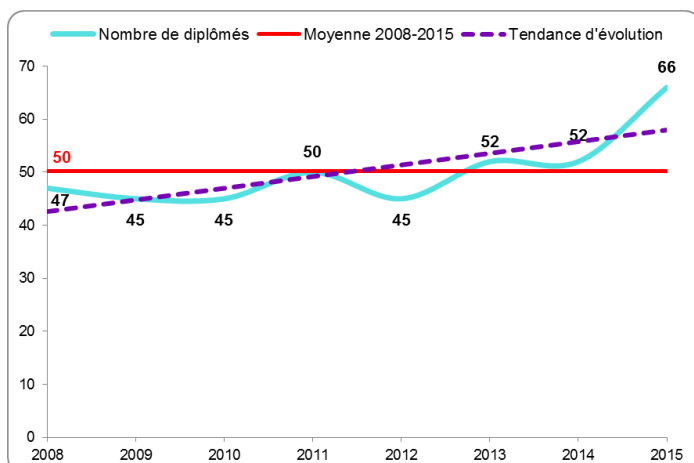


### II.1.2. Les diplômés après parcours de formation

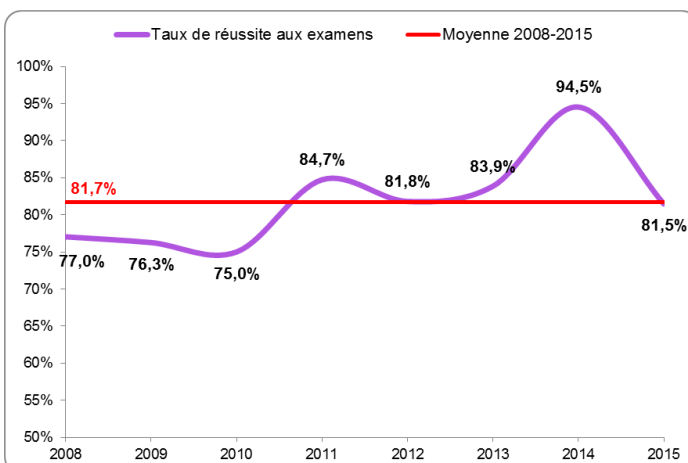
Nombre de diplômés 2015	Taux de réussite aux examens	Evolution 2010-2015		Evolution 2014-2015	
		Effectif	%	Effectif	%
66	81,5%	21	46,7%	14	26,9%

Source : DREES, Enquêtes Ecoles de formation aux professions sanitaires et sociales 2008-2015.- Traitement OREF Alsace.

Evolution du nombre de diplômés 2008-2015



Evolution du taux de réussite aux examens 2008-2015



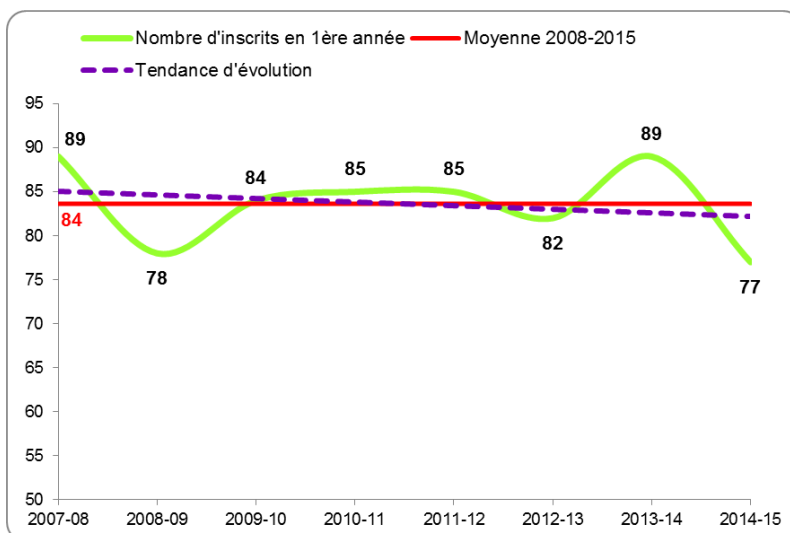
## II. La formation professionnelle des spécialistes de la rééducation

### II.2.1. BTS Diététique

Nombre d'étudiants 2014/15	Part des femmes	Nombre d'inscrits en 1 <sup>ère</sup> année de formation	Evolution des inscrits en 1 <sup>ère</sup> année de formation 2009/10-2014/15		Evolution des inscrits en 1 <sup>ère</sup> année de formation 2013/14-2014/15	
			Effectif	%	Effectif	%
155	89,7%	77	-7	-8,3%	-12	-13,5%

Source : MEN, BCP 2007/08-2014/15.- Traitement OREF Alsace.

Evolution du nombre d'étudiants en 1<sup>ère</sup> année de formation 2008-2015

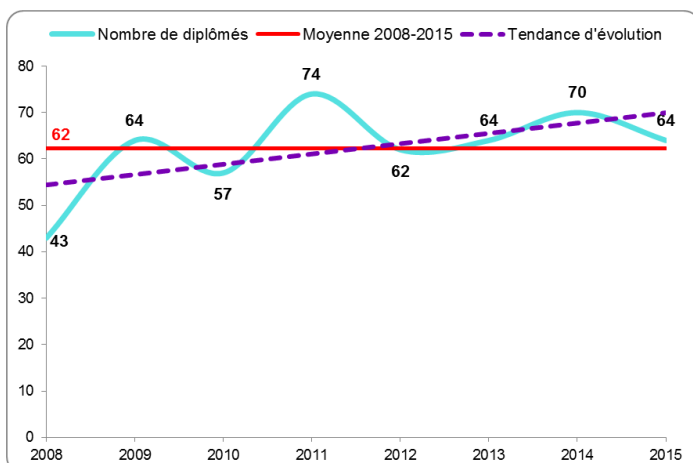


### II.2.2. Les diplômés après parcours de formation

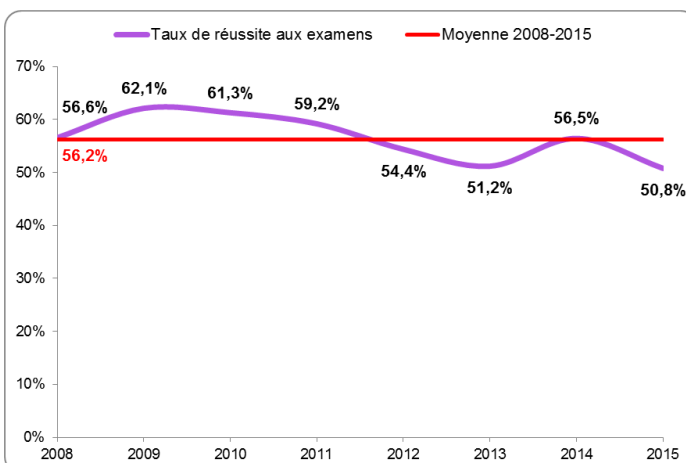
Nombre de diplômés 2015	Taux de réussite aux examens	Evolution 2010-2015		Evolution 2014-2015	
		Effectif	%	Effectif	%
64	50,8%	7	12,3%	-6	-8,6%

Source : MEN, BCP 2007/08-2014/15.- Traitement OREF Alsace.

Evolution du nombre de diplômés 2008-2015



Evolution du taux de réussite aux examens 2008-2015



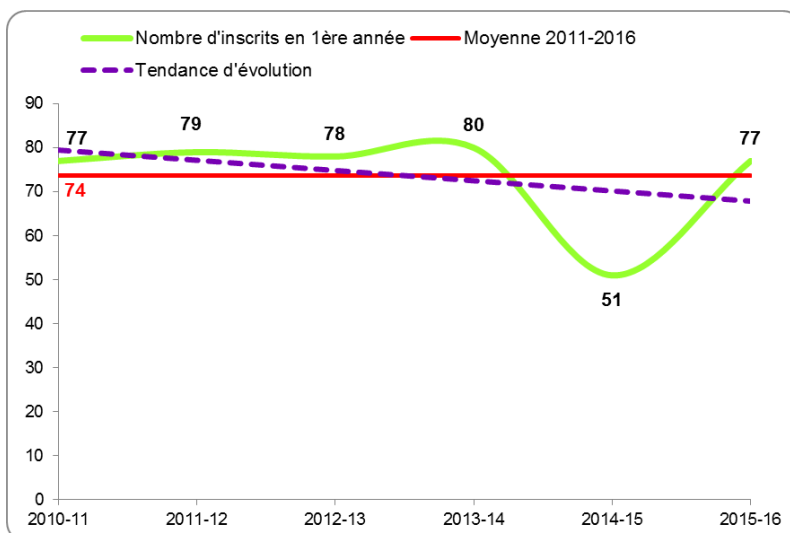
## II. La formation professionnelle des spécialistes de la rééducation

### II.3.1. Orthophoniste

Nombre d'étudiants 2015/16	Nombre d'inscrits en 1 <sup>ère</sup> année de formation	Evolution des inscrits en 1 <sup>ère</sup> année de formation 2010/11-2015/16		Evolution des inscrits en 1 <sup>ère</sup> année de formation 2014/15-2015/16	
		Effectif	%	Effectif	%
286	77	-	-	26	51,0%

Source : Universités de Lorraine et de Strasbourg. - Traitement OREF Alsace.

Evolution du nombre d'étudiants en 1<sup>ère</sup> année de formation 2011-2016

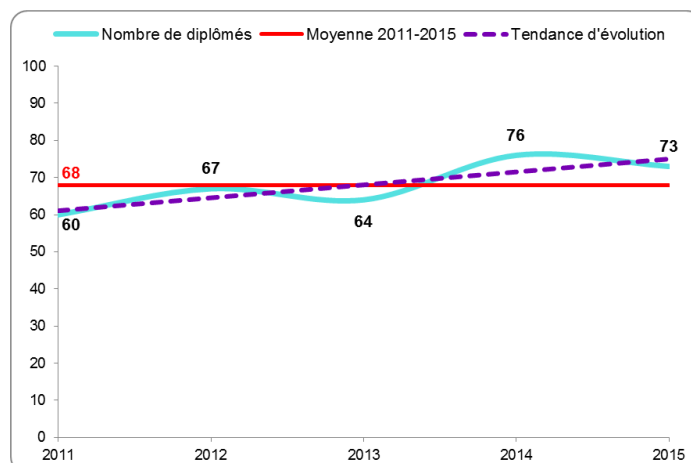


### II.3.2. Les diplômés après parcours de formation

Nombre de diplômés 2015	Evolution 2011-2015		Evolution 2014-2015	
	Effectif	%	Effectif	%
73	13	21,7%	-3	-3,9%

Source : Universités de Lorraine et de Strasbourg. - Traitement OREF Alsace.

Evolution du nombre de diplômés 2011-2015



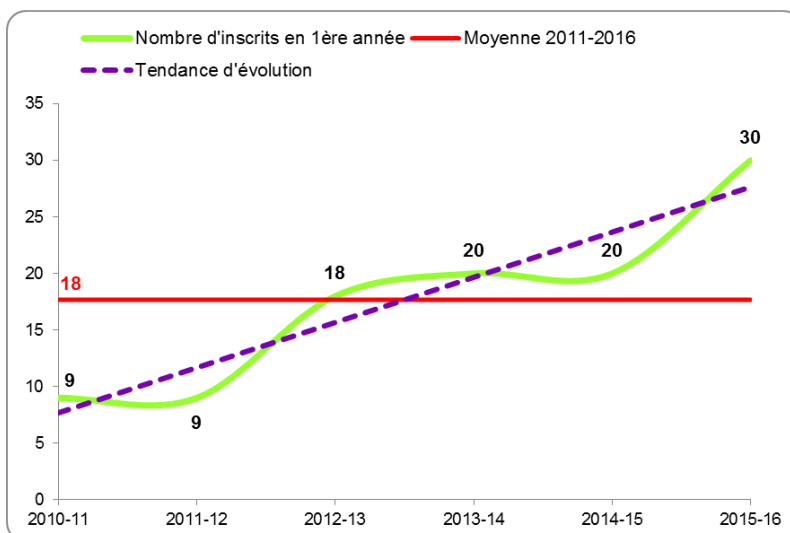
## II. La formation professionnelle des spécialistes de la rééducation

### II.4.1. Orthoptiste

Nombre d'étudiants 2015/16	Nombre d'inscrits en 1 <sup>ère</sup> année de formation	Evolution des inscrits en 1 <sup>ère</sup> année de formation 2010/11-2015/16		Evolution des inscrits en 1 <sup>ère</sup> année de formation 2014/15-2015/16	
		Effectif	%	Effectif	%
66	30	21	233,3%	10	50,0%

Source : Universités de Lorraine et de Strasbourg. - Traitement OREF Alsace.

Evolution du nombre d'étudiants en 1<sup>ère</sup> année de formation 2011-2016

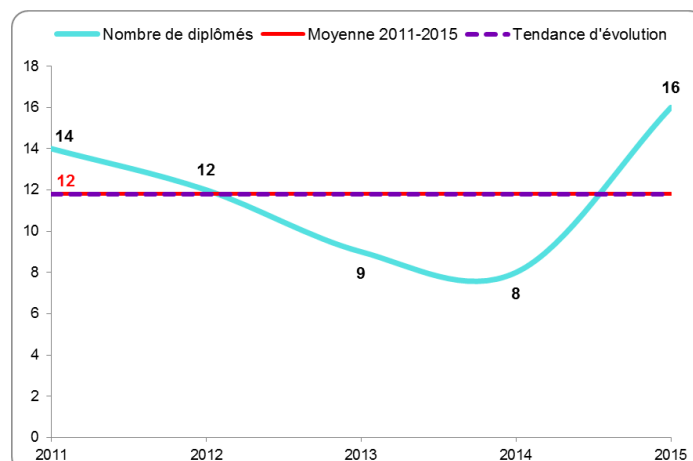


### II.4.2. Les diplômés après parcours de formation

Nombre de diplômés 2015	Evolution 2011-2015		Evolution 2014-2015	
	Effectif	%	Effectif	%
16	2	14,3%	8	100,0%

Source : Universités de Lorraine et de Strasbourg. - Traitement OREF Alsace.

Evolution du nombre de diplômés 2011-2015



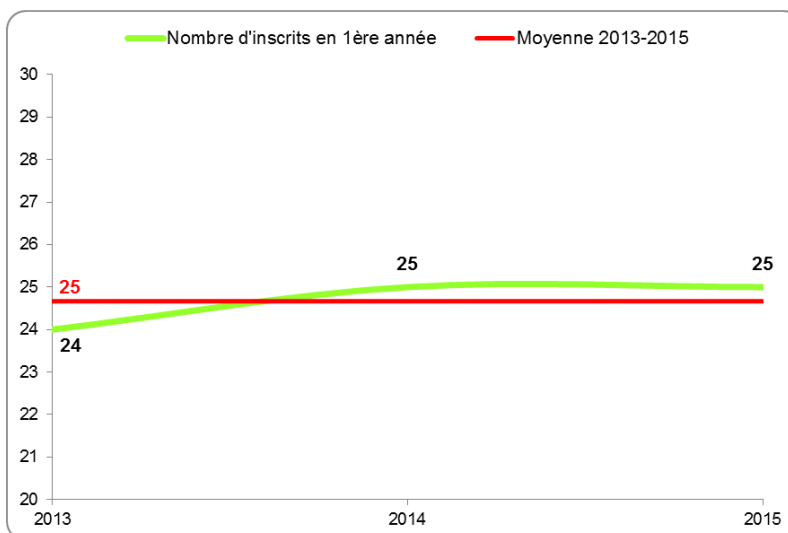
## II. La formation professionnelle des spécialistes de la rééducation

### II.5.1. Psychomotricien

Nombre d'étudiants 2015	Part des femmes	Nombre d'inscrits en 1 <sup>ère</sup> année de formation	Evolution des inscrits en 1 <sup>ère</sup> année de formation 2013-2015		Evolution des inscrits en 1 <sup>ère</sup> année de formation 2014-2015	
			Effectif	%	Effectif	%
76	84,2%	25	1	4,2%	-	-

Source : DREES, Enquêtes Ecoles de formation aux professions sanitaires et sociales 2013-2015.- Traitement OREF Alsace.

Evolution du nombre d'étudiants en 1<sup>ère</sup> année de formation 2013-2015



### II.5.2. Les diplômés après parcours de formation

Nombre de diplômés 2015	Taux de réussite aux examens	Evolution 2010-2015*		Evolution 2014-2015*	
		Effectif	%	Effectif	%
19	90,5%	-	-	-	-

Source : DREES, Enquêtes Ecoles de formation aux professions sanitaires et sociales 2008-2015.- Traitement OREF Alsace.

\* La formation de psychomotricien compte de diplômés à partir de 2015, dans le Grand Est.



## Définitions

Les données sur l'emploi sont issues du recensement de la population de 2012, exploitation complémentaire, emplois au lieu de travail.

L'entrée à l'analyse des données est la profession au sens de la nomenclature des professions et catégories socioprofessionnelles (PCS) de l'Insee en 486 postes.

La profession « Autres spécialistes de la rééducation » (codes PCS 432c et 432d) comprend les professionnels diplômés (indépendants ou salariés) exerçant des activités thérapeutiques de rééducation (motricité, langage, vision) sur prescription médicale, ainsi éventuellement que des soins hygiéniques ou esthétiques.

- Professions les plus typiques : Diététicien, Orthophoniste, Orthoptiste, Psychomotricien, Pédicure-podologue.
- Professions assimilées : Ergothérapeute, Psychorééducateur, Rééducateur en langue écrite (orthophoniste), Rééducateur en psychomotricité, Thérapeute en psychomotricité.

Les données sur l'offre de formation régionale sont issues des enquêtes réalisées par la Direction de la recherche, des études, de l'évaluation et des statistiques (DREES) auprès des écoles de formation délivrant des diplômes sous tutelle du Ministère en charge de la santé et des affaires sociales. Les données portent sur l'année civile (de janvier à décembre) et concernent les formations d'ergothérapeute et de psychomotricien.

S'agissant du BTS Diététique et des formations en orthophonie et en orthoptie, les données portent sur l'année scolaire (de septembre à juin).

Le nombre de diplômés « après parcours de formation » ne comprend pas les diplômés par validation des acquis de l'expérience (VAE).

Pour plus d'informations sur l'offre de formation régionale dans les métiers du sanitaire et du social, voir [Le Guide des carrières sanitaires et sociales](#).

Ce guide comporte des fiches-métiers décrivant les conditions d'exercice de chaque profession, les formations permettant d'y accéder, ainsi que les perspectives d'évolution. Y sont également présentés les dispenses et allègements pour certains titres ou diplômes, les aides financières en fonction du statut de l'apprenant, et les coordonnées des établissements de formation.

Plus de 2 000 publications à votre disposition sur :

[www.oref.alsace](http://www.oref.alsace)

Par mot-clé

Par thématique

Par territoire

Par secteur d'activité

Par collection



## Les 8 collections de l'OREF



### Réalités Emploi-Formation

#### Observer

Une vue d'ensemble de la relation « emploi-formation » en Alsace, dans les territoires et les secteurs d'activités.



### Tableaux de bord

#### Suivre

Des synthèses régionales sur l'emploi, le marché du travail, la formation en Alsace. Des documents actualisés en per-



### Études et analyses

#### Approfondir

Des informations-clés aisément exploitables pour faciliter et approfondir la réflexion sur un sujet ou un secteur don-

### Réflexions prospectives

#### Anticiper

Des éléments d'anticipation : tendances perceptibles et défis concernant la formation sur la relation « emploi-formation ».



### Sanitaire et social

#### Observer le SaSo

Une observation du domaine Sanitaire et Social unique en Alsace. Des documents variés pour comprendre le présent



### Mieux comprendre

#### Comprendre

Des clés de lecture pour faire le point ou mieux comprendre les chiffres et les concepts « emploi-formation ».

### Médias

#### S'informer

Des outils pour rester informé(e).

### Documents outils

#### Aider

Des outils pour aller plus loin.

OREF Alsace

Maison de la Région, 1 place Adrien Zeller  
67070 STRASBOURG Cedex

Tél. 03 88 15 68 67 / Web : [www.oref.alsace](http://www.oref.alsace)

