

FORMATION ET EMPLOI EN GRAND EST

LES DIFFÉRENCES ENTRE LES HOMMES ET LES FEMMES



Ce qu'il faut retenir

- **Orientation**

En **moyenne**, les **femmes** s'orientent moins vers les **formations professionnelles**

En Grand Est, 40% des hommes s'orientent vers la voie professionnelle après la 3ème (28% des femmes)

Les femmes s'orientent moins vers les formations scientifiques et techniques

En France, seules 30% des places dans les formations d'ingénieurs sont occupées par des femmes.

- **Formation, diplôme**

Après 16 ans, les **femmes** sont en moyenne **plus souvent scolarisées** que les hommes

En Grand Est, à l'âge de 20 ans, 63% des femmes sont scolarisées pour 52% des hommes

Parmi les générations **âgées de moins de 50 ans** les **femmes** sont en moyenne **plus diplômées/qualifiées** que les hommes

En Grand Est, parmi la population âgée de 25-34 ans non scolarisée :

12% des femmes ne possèdent aucun diplôme et 48% d'entre elles possèdent un diplôme du supérieur (post-bac)

14% des hommes ne possèdent aucun diplôme et 37% d'entre eux possèdent un diplôme du supérieur (post-bac)

- **Emploi**

Les femmes accèdent moins souvent que les hommes **aux professions « à responsabilité »**

En Grand Est, 12% des femmes sont cadres pour 16% des hommes / 4% des femmes sont cheffes d'entreprises pour 7% des hommes

Les femmes perçoivent en moyenne une rémunération 16% inférieure à celle des hommes (salaire net horaire)

En Grand Est, la rémunération horaire des cadres hommes est supérieure de 17% à celle des cadres femmes

L'ÉGALITÉ FEMMES-HOMMES DANS L'EMPLOI ET LA FORMATION

MISE À JOUR MARS 2024



ÉTUDE ET ANALYSE - PROSPECTIVE



L'égalité femmes - hommes dans l'emploi et la formation en Grand Est

Mars 2024

● ORIENTATION ET FORMATION

- Les filles davantage scolarisées que les garçons
- Des parcours distincts dès la sortie du collège
- Des femmes plus diplômées que les hommes

● EMPLOI

- Un taux d'emploi des femmes similaire à celui relevé nationalement
- Les hommes plus souvent ouvriers et les femmes employées
- 3 femmes salariées sur 10 exercent à temps partiel
- Des inégalités salariales

● MARCHÉ DU TRAVAIL

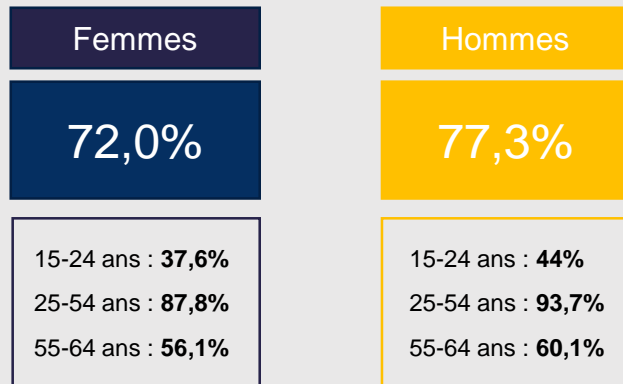
- Les services à la personne plébiscités par les femmes
- Une même tendance d'évolution des demandes d'emploi femmes et hommes ces dernières années

UN TAUX D'ACTIVITÉ QUI SE RAPPROCHE DE CELUI DES HOMMES

UNE SOLUTION AUX DIFFICULTÉS DE RECRUTEMENT ?

Taux d'activité au sens du RP France, 15-64 ans (2020)

Source : INSEE, recensement population 2020

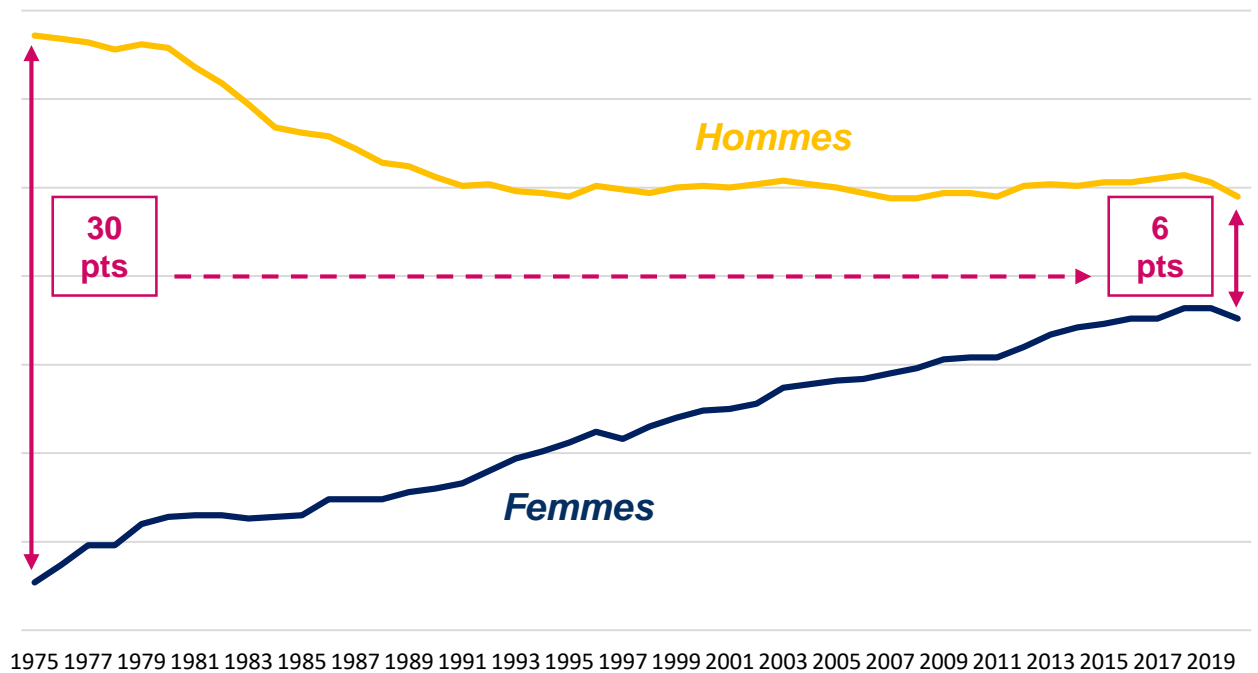


- 5,3 points

- France : *environ 1 000 000 de femmes*
- Grand Est : *environ 75 000 femmes*

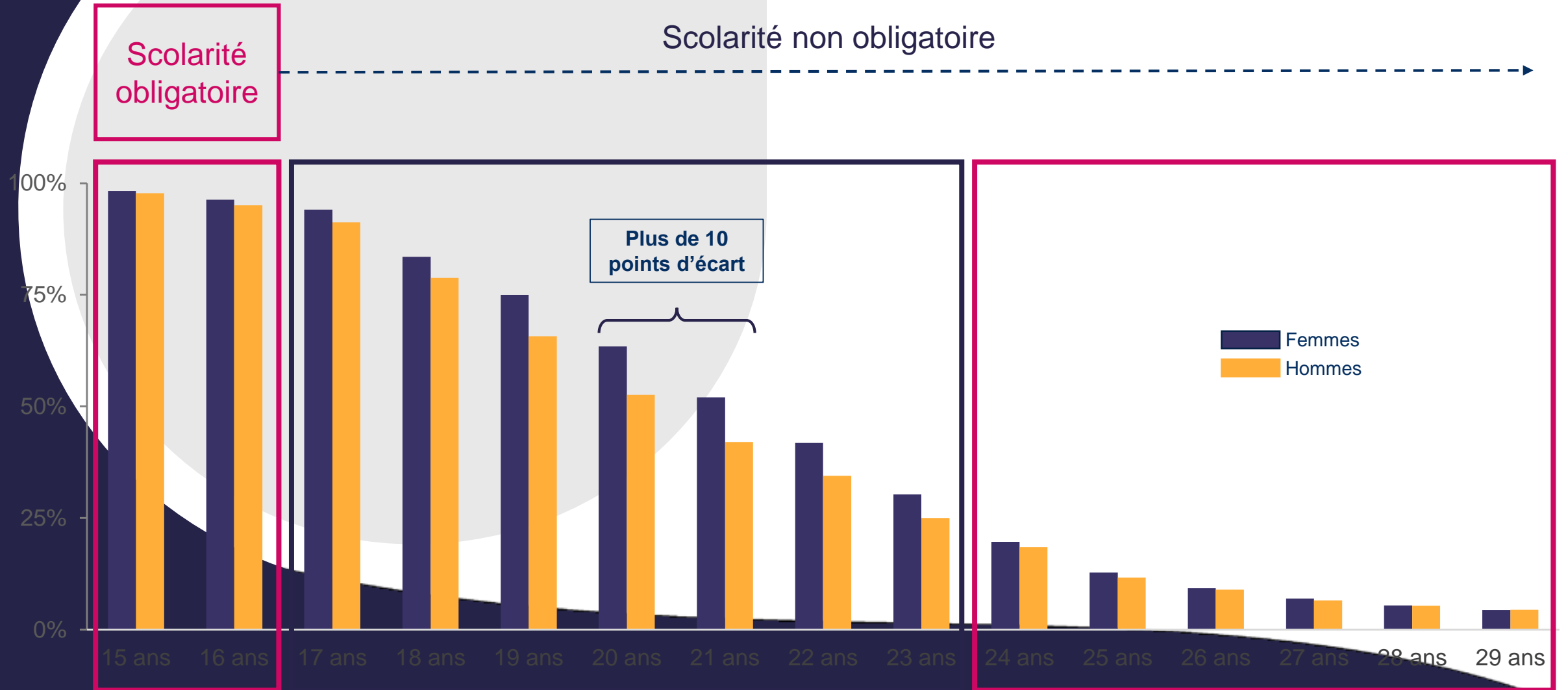
Taux d'activité au sens du BIT France, 15-64 ans (1975/2020)

Source : INSEE, enquête emploi



LE TAUX DE SCOLARISATION PAR ÂGE ET PAR SEXE EN GRAND EST

LES FILLES DAVANTAGE SCOLARISÉES QUE LES GARÇONS



LE NIVEAU DE DIPLÔME DES HOMMES ET DES FEMMES

HOMMES ET FEMMES NON SCOLARISÉS DU GRAND EST

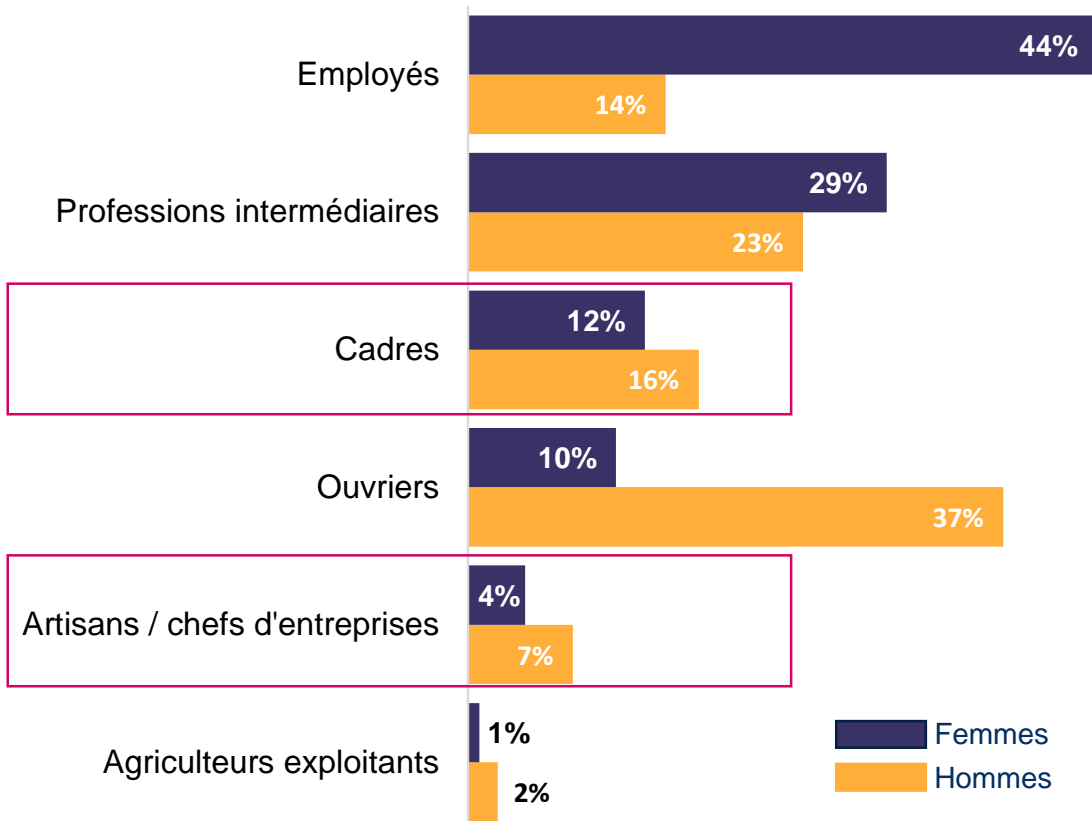
	25-34 ans		35-44 ans		45-54 ans		55-64 ans	
	Femmes	Hommes	Femmes	Hommes	Femmes	Hommes	Femmes	Hommes
Aucun diplôme, brevet des collèges au mieux	12%	14%	14%	14%	19%	18%	32%	24%
CAP, BEP ou équivalent	18%	25%	19%	28%	30%	38%	33%	44%
Baccalauréat, brevet professionnel ou équivalent	22%	24%	21%	21%	18%	15%	15%	12%
Diplôme du supérieur court (niveau bac+2)	17%	14%	19%	16%	14%	13%	9%	8%
Diplôme du supérieur long (supérieur à bac+2)	31%	23%	27%	21%	19%	16%	11%	12%
Ensemble	100%	100%	100%	100%	100%	100%	100%	100%
Part de diplômés du supérieur Grand Est	48%	37%	46%	37%	33%	29%	20%	20%
Part de diplômés du supérieur France de province	49%	38%	49%	39%	36%	31%	24%	23%

CATÉGORIES SOCIO-PROFESSIONNELLES ET CONDITIONS D'EMPLOI

PLUS DE CADRES CHEZ LES HOMMES

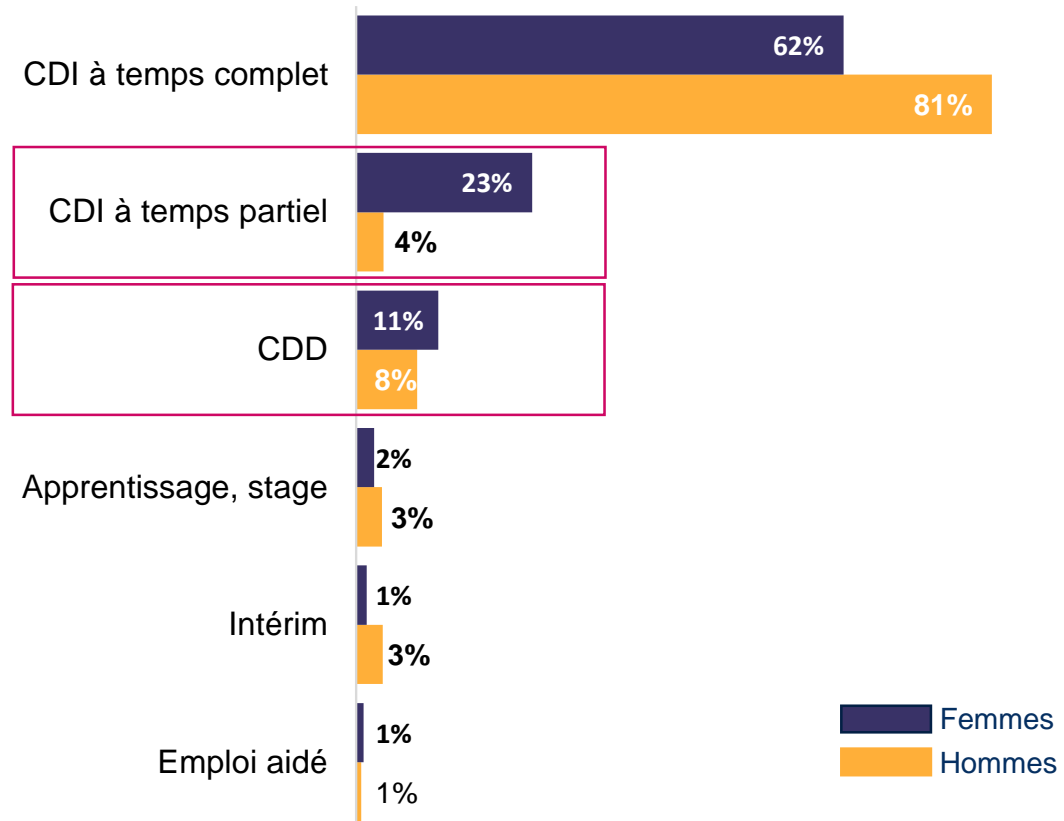
Catégorie socio-professionnelle selon le sexe – Grand Est

Source : INSEE, RP 2020



Conditions d'emploi des salariés selon le sexe – Grand Est

Source : INSEE, RP 2020



SALAIRE NET HORAIRE PAR SEXE EN GRAND EST

DES RÉMUNÉRATIONS SYSTÉMATIQUEMENT PLUS AVANTAGEUSE POUR LES HOMMES

Salaire net horaire moyen (en euros) selon la catégorie socioprofessionnelle - Grand Est

	Ensemble	Femmes	Hommes	Écart de salaire
Ensemble	14,7	13,3	15,8	-16%
Cadres*	25,1	22,1	26,6	-17%
Professions intermédiaires	15,8	14,5	16,8	-14%
Employés	11,3	11,2	11,8	-5%
Ouvriers	12,2	10,7	12,5	-15%

* Cadres, professions intellectuelles supérieures et chefs d'entreprises salariés

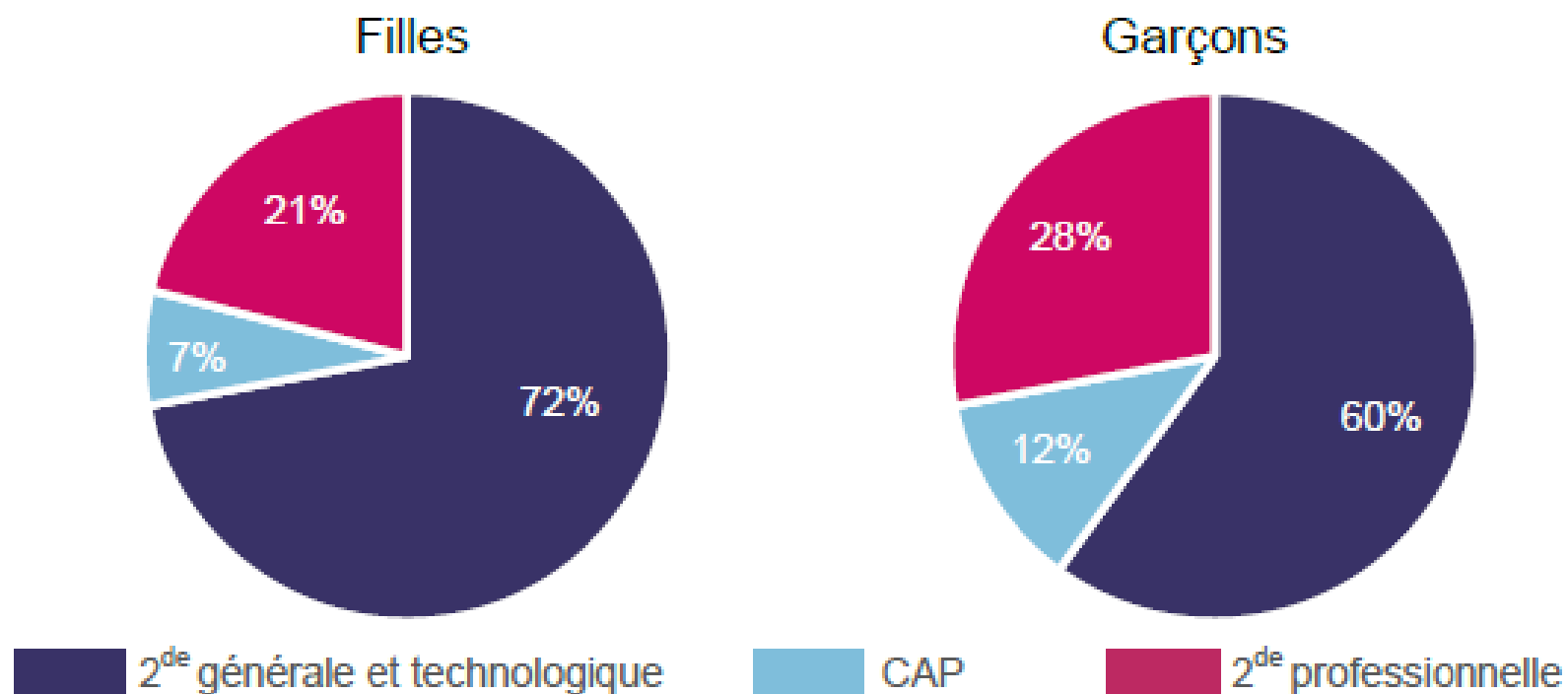
Champ : Secteur privé et entreprises publiques hors agriculture, catégorie socioprofessionnelle du poste principal occupé par le salarié dans l'année

Source : Insee, Base Tous salariés 2021, fichier salariés au lieu de résidence en géographie au 01/01/2023.

DES DIFFÉRENCES DÈS L'ORIENTATION POST 3^{ÈME}

LES GARÇONS PLUS TOURNÉS VERS LA PROFESSIONNALISATION

Taux de demandes d'orientation à l'issue de la classe de 3^e selon le sexe (hors Segpa)
France entière



Source : DGESCO, Repères pour l'orientation et l'affectation des élèves - Campagne d'orientation et d'affectation 2022

LES DOMAINES DE FORMATION PROFESSIONNELLE

LES FEMMES TOURNÉES VERS LES DOMAINES DE LA SANTÉ ET DES SERVICES AUX PERSONNES

Les spécialités de formation les plus féminisées* dans la voie professionnelle au lycée

Coiffure, esthétique & autres spé. des services aux personnes	94%
Habillement (y compris mode, couture)	91%
Spécialités plurivalentes sanitaires & sociales	89%
Productions animales, élevage spécialisé	83%

Les spécialités de formation les plus féminisées* dans l'apprentissage

Secrétariat, bureautique	93%
Travail social	92%
Coiffure, esthétique & autres spé. des services aux personnes	87%
Santé	81%

*Parmi les spécialités de niveaux 3 et 4 comptant au moins 200 inscrits

Sources : Draaf-SRFD Grand Est, Rectorats des académies du Grand Est - rentrée 2022

L'ORIENTATION AU SEIN DES FORMATIONS GÉNÉRALES EN LYCEE

DES FILLES MOINS TOURNÉES VERS LES SCIENCES

Les 10 enseignements de spécialité en première générale choisis de préférence par les filles et les garçons - France entière

	% demandes filles
Mathématiques	52%
Sciences économiques et sociales	48%
Hist-géo. géopolitique et sc. politiques	41%
Sciences de la vie et de la terre	40%
Physique-chimie	33%
Humanités, littérature et philosophie	30%
LLCER - Anglais	20%
LLCER - Anglais monde contemporain	15%
Arts plastiques	9%
Numérique et sciences informatiques	4%

	% demandes garçons
Mathématiques	72%
Physique-chimie	50%
Sciences économiques et sociales	40%
Sciences de la vie et de la terre	35%
Hist-géo. géopolitique et sc. politiques	31%
Numérique et sciences informatiques	20%
Sciences de l'ingénieur	12%
LLCER - Anglais	11%
LLCER - Anglais monde contemporain	10%
Humanités, littérature et philosophie	9%

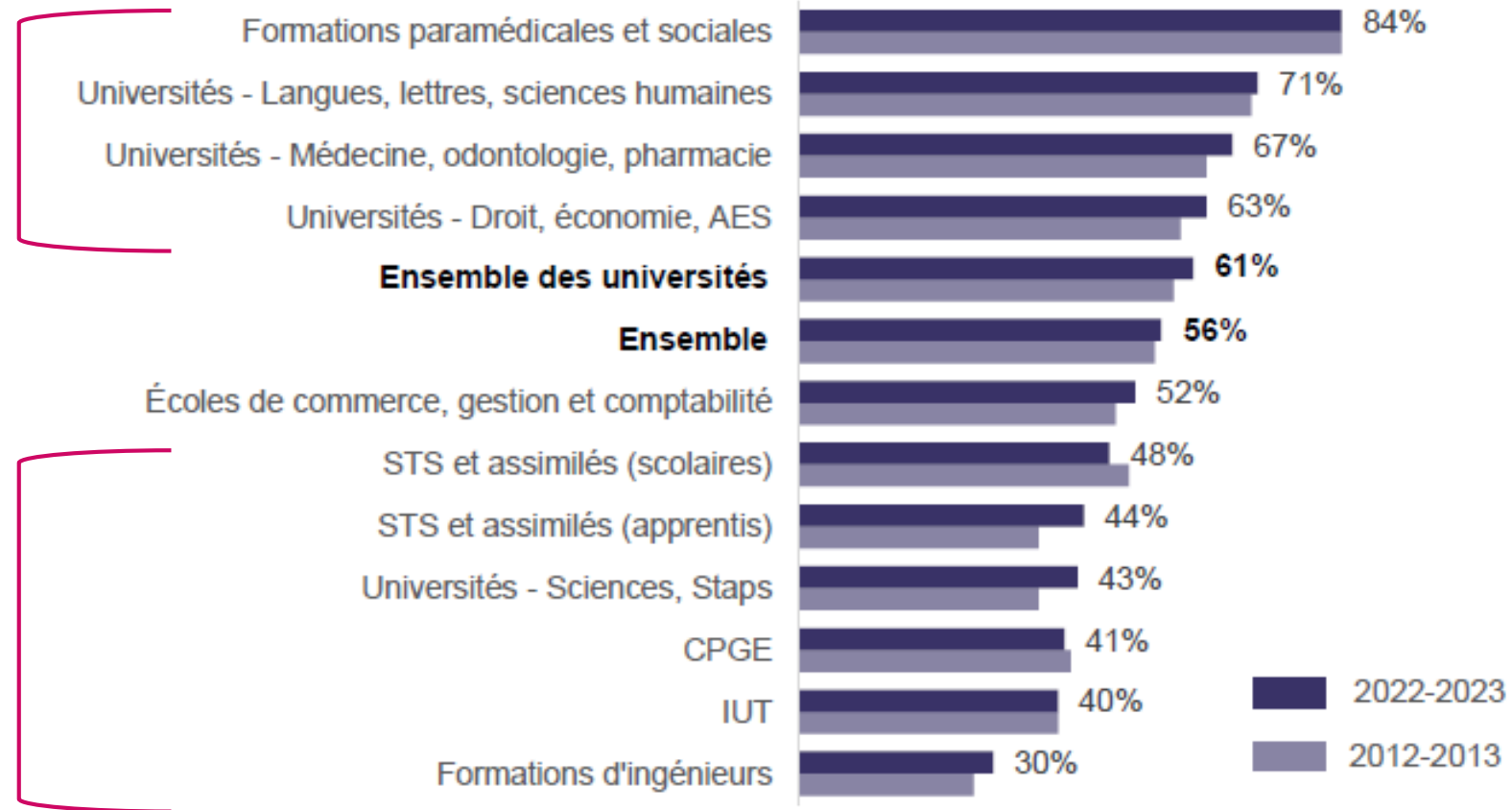
Source : DGESCO, Repères pour l'orientation et l'affectation des élèves - Campagne d'orientation et d'affectation 2022

L'ORIENTATION AU SEIN DES FORMATIONS GÉNÉRALES POST BAC DES FILLES MOINS TOURNÉES VERS LES SCIENCES

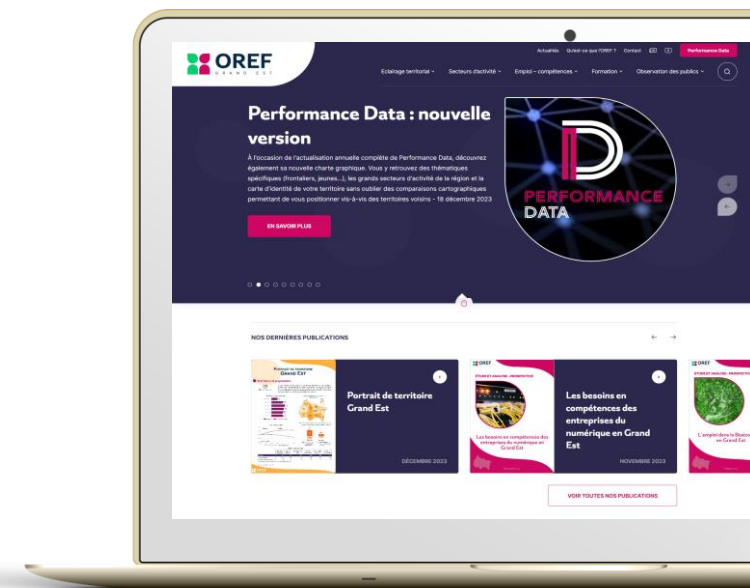
Formations
majoritairement
féminines

Formations
majoritairement
masculines

Évolution de la part des femmes dans l'enseignement supérieur - France entière



Source : MESR-SIES / Système d'information SISE, enquêtes menées par le SIES sur les écoles d'ingénieurs, les établissements d'enseignement supérieur non rattachés aux universités, données sur les STS et CPGE collectées par la DEPP, enquête SIFA, enquêtes spécifiques aux ministères chargés de l'Agriculture, de la Santé, des Affaires sociales et de la Culture.



<http://www.oref.grandest.fr/>