



Tableaux de bord

Educateurs de jeunes enfants

Portrait statistique emploi-formation
des éducateurs de jeunes enfants
travaillant dans la Région Grand Est.

OREF Alsace



Synthèse du tableau de bord

I. L'emploi des éducateurs de jeunes enfants

En 2012, **1 600 personnes** exercent la profession d'éducateur de jeunes enfants (cf. définitions, p. 5) dans le Grand Est, dont 97,6% sont des femmes.

Entre 2007 et 2012, le nombre d'emplois a augmenté de 4,9% (+100 emplois).

Au regard de la population des enfants de moins de 10 ans, ces professionnels sont plus nombreux dans le Grand Est qu'en France de province (France métropolitaine hors Ile-de-France). On compte dans le Grand Est 25 éducateurs de jeunes enfants pour 10 000 enfants de moins de 10 ans, contre 23 pour 10 000 en moyenne en France de province.

La structure par âge de cette profession est plutôt jeune, les personnes âgées de 50 ans ou plus ne représentant que 13,3% des effectifs (contre 27,1% en moyenne régionale).

Les emplois à durée limitée et le travail à temps partiel sont plus répandus parmi les éducateurs de jeunes enfants que dans l'ensemble des actifs travaillant au Grand Est (respectivement 16,0% et 28,6% contre 13,4% et 18,2%).

Plus de la moitié des éducateurs de jeunes enfants exerce dans le secteur de l'action sociale sans hébergement (54,0%).

II. La formation professionnelle des éducateurs de jeunes enfants

En 2015, la formation préparant au diplôme d'éducateur de jeunes enfants accueille **525 étudiants** dans le Grand Est, dont 96,0% sont des femmes.

Le nombre d'inscrits en première année de formation s'établit à 183 étudiants. Ce nombre augment de 1,7% sur un an (+3 étudiants) et de 7,6% sur cinq ans (+13 étudiants). Sur la période 2008-2015, la tendance d'évolution du nombre d'étudiants inscrits en première année de formation d'éducateur de jeunes enfants est à la hausse.

En 2015, 168 personnes ont obtenu le diplôme d'Etat d'éducateur de jeunes enfants après un parcours de formation dans le Grand Est (hors diplômés par validation des acquis de l'expérience), avec un taux de réussite aux examens de 93,3%.

Le nombre de diplômés augmente de 2,4% sur un an (+4 diplômés) et de 11,3% sur cinq ans (+17 diplômés). Sur la période 2008-2015, le nombre de diplômés éducateurs de jeunes enfants marque une nette tendance d'évolution à la hausse.

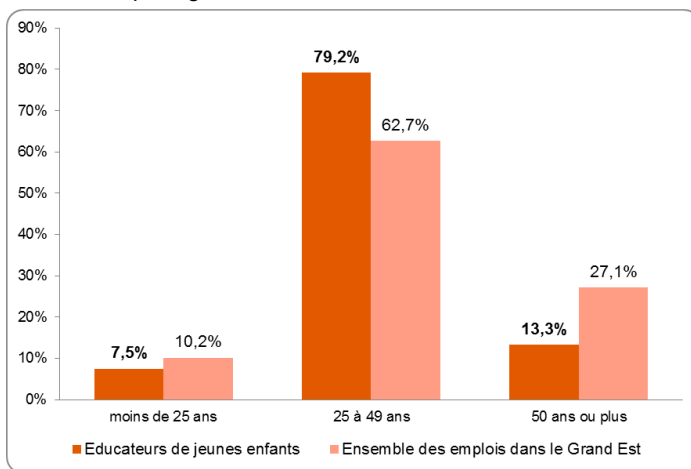
I. L'emploi des éducateurs de jeunes enfants

Structure de l'emploi régional

Nombre d'éducateurs de jeunes enfants travaillant dans le Grand Est 2012	Part des femmes	Evolution 2007-2012		Nombre d'éducateurs de jeunes enfants pour 10 000 enfants de moins de 10 ans	
		Effectif	%	Grand Est	France de province
1 600	97,6%	100	4,9%	25	23

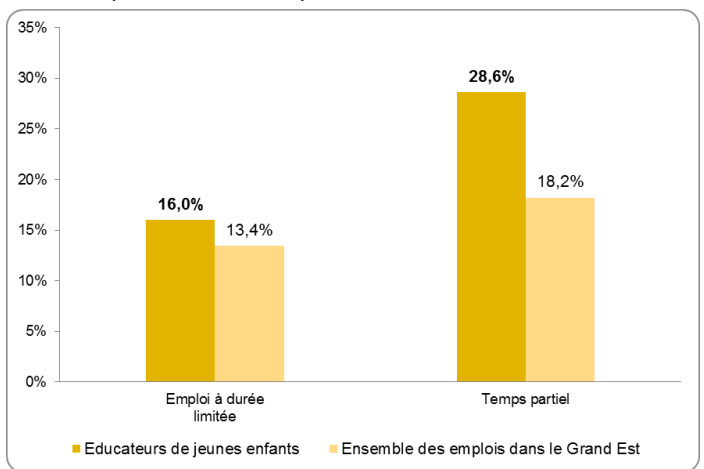
Source : INSEE, RP 2007 et 2012, exploitation complémentaire, emplois au lieu de travail. - Traitement OREF Alsace. Données arrondies à la centaine la plus proche.

Structure par âge



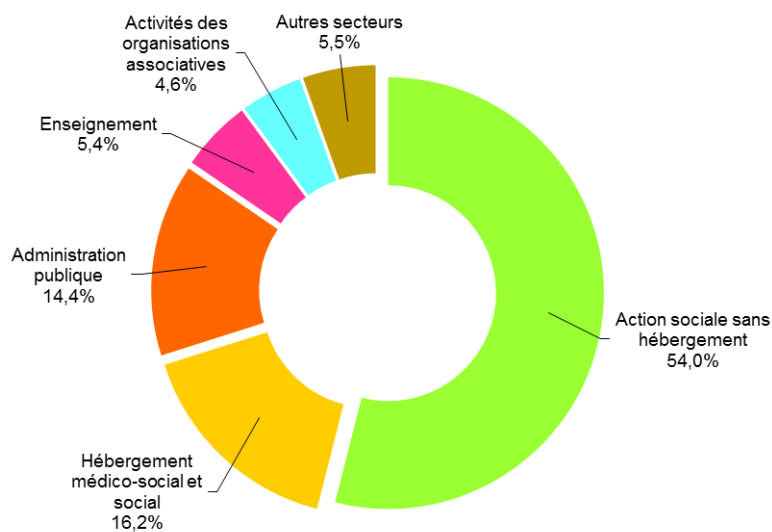
Source : INSEE, RP 2012, exploitation complémentaire, emplois au lieu de travail.

Formes particulières d'emploi



Source : INSEE, RP 2012, exploitation complémentaire, emplois au lieu de travail.

Secteurs d'activité employeurs



Source : INSEE, RP 2012, exploitation complémentaire, emplois au lieu de travail.

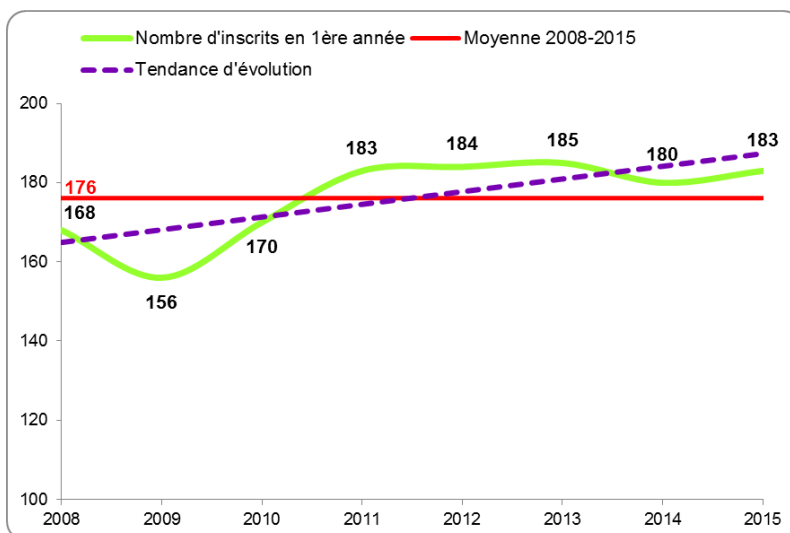
II. La formation professionnelle des éducateurs de jeunes enfants

II.1. Structure de l'offre de formation régionale

Nombre d'étudiants 2015	Part des femmes	Nombre d'inscrits en 1 ^{ère} année de formation	Evolution des inscrits en 1 ^{ère} année de formation 2010-2015		Evolution des inscrits en 1 ^{ère} année de formation 2014-2015	
			Effectif	%	Effectif	%
525	96,0%	183	13	7,6%	3	1,7%

Source : DREES, Enquête Ecoles de formation aux professions sanitaires et sociales 2008-2015.- Traitement OREF Alsace.

Evolution du nombre d'étudiants en 1^{ère} année de formation 2008-2015

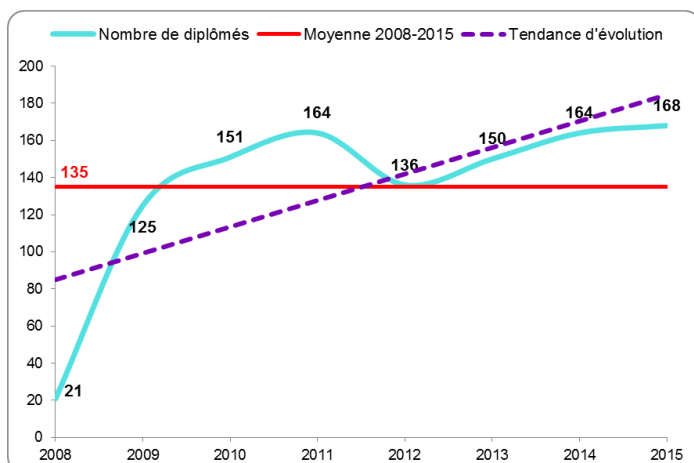


II.2. Les diplômés après parcours de formation

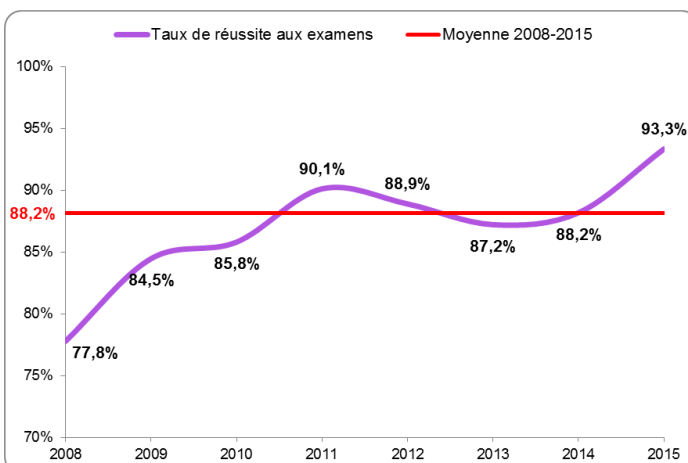
Nombre de diplômés 2015	Taux de réussite aux examens	Evolution 2010-2015		Evolution 2014-2015	
		Effectif	%	Effectif	%
168	93,3%	17	11,3%	4	2,4%

Source : DREES, Enquête Ecoles de formation aux professions sanitaires et sociales 2008-2015.- Traitement OREF Alsace.

Evolution du nombre de diplômés 2008-2015



Evolution du taux de réussite aux examens 2008-2015



Définitions

Les données sur l'emploi sont issues du recensement de la population de 2012, exploitation complémentaire, emplois au lieu de travail.

L'entrée à l'analyse des données est la profession au sens de la nomenclature des professions et catégories socioprofessionnelles (PCS) de l'Insee en 486 postes.

La profession « Educateurs de jeunes enfants » (code PCS 434g) comprend les personnes intervenant auprès des enfants de 0 à 7 ans qui se situent hors de leur cadre familial, soit temporairement, soit de façon permanente.

- Professions les plus typiques : Educateur chef de jeunes enfants, Educateur de jeunes enfants, Jardinière d'enfants, Jardinière d'enfants spécialisée.

Les données sur l'offre de formation régionale sont issues des enquêtes réalisées par la Direction de la recherche, des études, de l'évaluation et des statistiques (DREES) auprès des écoles de formation délivrant des diplômes sous tutelle du Ministère en charge de la santé et des affaires sociales. Les données portent sur l'année civile (de janvier à décembre).

Le nombre de diplômés « après parcours de formation » ne comprend pas les diplômés par validation des acquis de l'expérience (VAE).

Pour plus d'informations sur l'offre de formation régionale dans les métiers du sanitaire et du social, voir [Le Guide des carrières sanitaires et sociales](#).

Ce guide comporte des fiches-métiers décrivant les conditions d'exercice de chaque profession, les formations permettant d'y accéder, ainsi que les perspectives d'évolution. Y sont également présentés les dispenses et allègements pour certains titres ou diplômes, les aides financières en fonction du statut de l'apprenant, et les coordonnées des établissements de formation.

Plus de 2 000 publications à votre disposition sur :

www.oref.alsace

Par mot-clé

Par thématique

Par territoire

Par secteur d'activité

Par collection



Les 8 collections de l'OREF



Réalités Emploi-Formation

Observer

Une vue d'ensemble de la relation « emploi-formation » en Alsace, dans les territoires et les secteurs d'activités.



Tableaux de bord

Suivre

Des synthèses régionales sur l'emploi, le marché du travail, la formation en Alsace. Des documents actualisés en per-



Études et analyses

Approfondir

Des informations-clés aisément exploitables pour faciliter et approfondir la réflexion sur un sujet ou un secteur don-

Réflexions prospectives

Anticiper

Des éléments d'anticipation : tendances perceptibles et défis concernant la formation sur la relation « emploi-formation ».



Sanitaire et social

Observer le SaSo

Une observation du domaine Sanitaire et Social unique en Alsace. Des documents variés pour comprendre le présent



Mieux comprendre

Comprendre

Des clés de lecture pour faire le point ou mieux comprendre les chiffres et les concepts « emploi-formation ».

Médias

S'informer

Des outils pour rester informé(e).

Documents outils

Aider

Des outils pour aller plus loin.

OREF Alsace

Maison de la Région, 1 place Adrien Zeller
67070 STRASBOURG Cedex

Tél. 03 88 15 68 67 / Web : www.oref.alsace

