



Tableaux de bord

Conseillers en économie sociale familiale

Portrait statistique emploi-formation
des conseillers en économie sociale
familiale et des médiateurs familiaux
travaillant dans la Région Grand Est.

OREF Alsace



Synthèse du tableau de bord

I. L'emploi des conseillers en économie sociale familiale

En 2012, la profession « Conseillers en économie sociale familiale » (cf. définitions, p. 6) compte **1 500 emplois** dans le Grand Est, dont 92,3% sont occupés par des femmes.

Entre 2007 et 2012, le nombre d'emplois a reculé de 4,5% (-100 emplois).

Proportionnellement à la population âgée de 15 à 64 ans, ces professionnels de l'intervention sociale sont presque aussi nombreux dans le Grand Est qu'en France de province (France métropolitaine hors Ile-de-France), soit respectivement 4 et 5 conseillers en économie sociale familiale pour 10 000 habitants âgés de 15 à 64 ans.

La structure par âge de cette profession est similaire à celle de l'ensemble des actifs travaillant dans le Grand Est : les jeunes de moins de 25 ans occupent 8,1% des emplois, alors que les personnes âgées de 50 ans ou plus en occupent 24,0%.

La fréquence des emplois à durée limitée est proche de la moyenne régionale (12,7%), mais plus de trois emplois sur dix sont à temps partiel (31,6% contre 18,2% en moyenne régionale).

Les principaux secteurs d'activité employeurs de cette profession sont le secteur de l'action sociale sans hébergement, l'administration publique, et le secteur de l'hébergement médico-social et social, avec respectivement 37,3%, 17,9%, et 15,3% des emplois.

II. La formation professionnelle des conseillers en économie sociale familiale

Deux formations correspondent à la profession « Conseillers en économie sociale familiale » : Conseiller en économie sociale familiale (CESF) et Médiateur familial (MF).

En 2015, le formation préparant au diplôme de conseiller en économie sociale familiale compte **160 étudiants** dans le Grand Est, dont 97,5% sont des femmes. Ce nombre augmente de 14,3% sur un an (+20 étudiants) et de 8,1% sur cinq ans (+12 étudiants). Sur la période 2008-2015, la tendance d'évolution du nombre d'étudiants qui entrent en formation de conseiller en économie sociale familiale est en hausse.

La formation préparant au diplôme de médiateur familial accueille **24 étudiants** en 2015, tous en deuxième année. Sur la période 2008-2015, le nombre d'étudiants qui entrent en formation marque une tendance d'évolution à la baisse.

En 2015, 73 personnes ont obtenu le diplôme d'Etat de conseiller en économie sociale familiale et 6 personnes ont obtenu le diplôme d'Etat de médiateur familial après un parcours de formation dans le Grand Est (hors diplômés par validation des acquis de l'expérience). Le taux de réussite aux examens s'est établi respectivement à 70,2% et à 85,7%.

Sur la période 2008-2015, l'évolution du nombre de diplômés conseillers en économie sociale familiale se caractérise par une tendance à la stabilité, tandis que celle de diplômés médiateurs familiaux marque une nette tendance à la baisse.

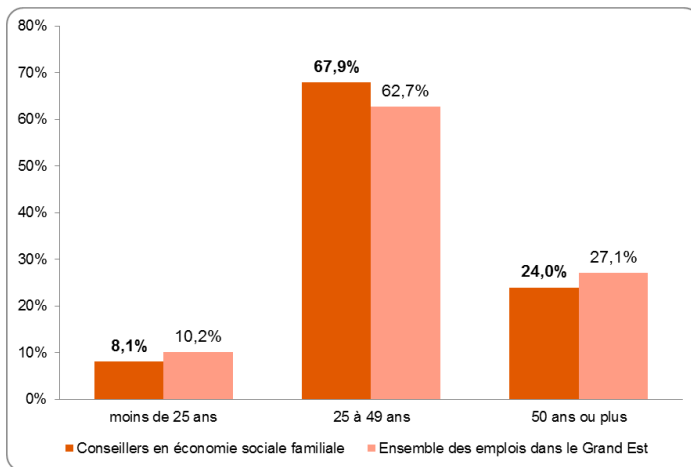
I. L'emploi des conseillers en économie sociale familiale

Structure de l'emploi régional

| Nombre de conseillers en économie sociale familiale travaillant dans le Grand Est 2012 | Part des femmes | Evolution 2007-2012 | | Nombre de conseillers en économie sociale familiale pour 10 000 habitants de 15 à 64 ans | |
|--|-----------------|---------------------|-------|--|--------------------|
| | | Effectif | % | Grand Est | France de province |
| 1 500 | 92,3% | -100 | -4,5% | 4 | 5 |

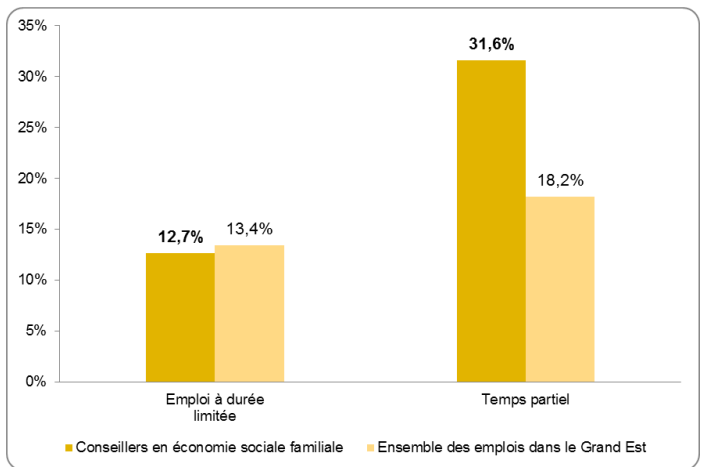
Source : INSEE, RP 2007 et 2012, exploitation complémentaire, emplois au lieu de travail. - Traitement OREF Alsace. Données arrondies à la centaine la plus proche.

Structure par âge



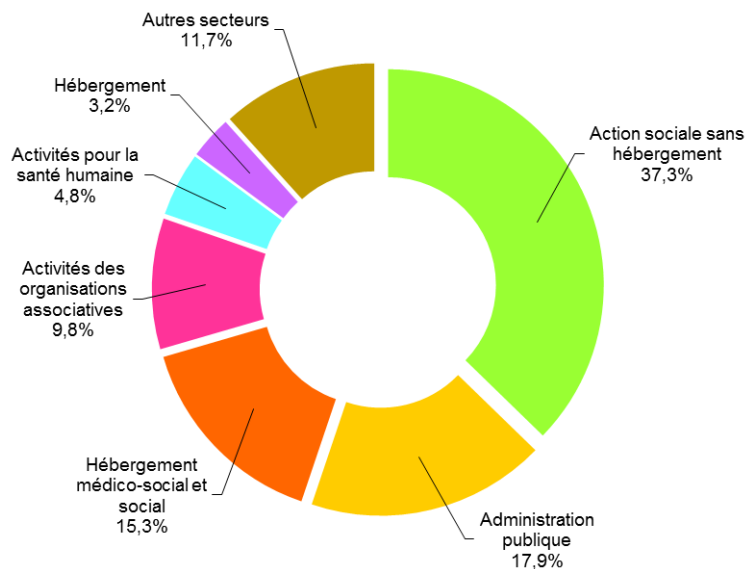
Source : INSEE, RP 2012, exploitation complémentaire, emplois au lieu de travail.

Formes particulières d'emploi



Source : INSEE, RP 2012, exploitation complémentaire, emplois au lieu de travail.

Secteurs d'activité employeurs



Source : INSEE, RP 2012, exploitation complémentaire, emplois au lieu de travail.

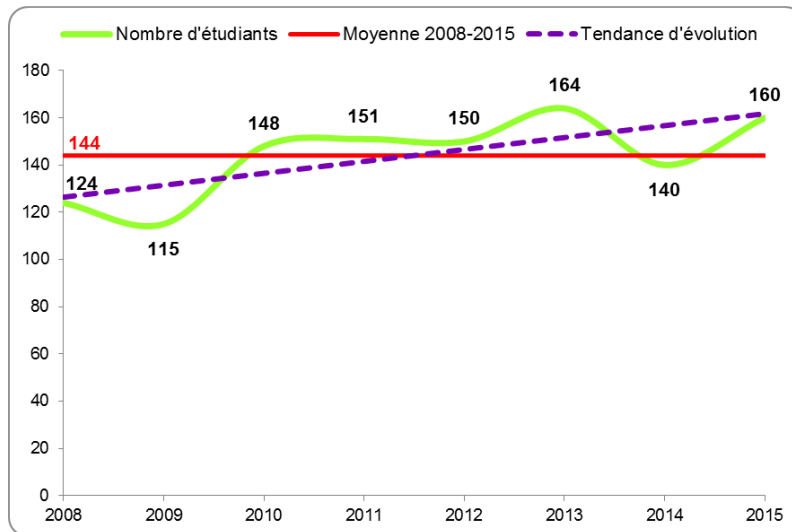
II. La formation professionnelle des conseillers en économie sociale familiale

II.1.1. Conseiller en économie sociale familiale

| Nombre d'étudiants 2015 | Part des femmes | Evolution 2010-2015 | | Evolution 2014-2015 | |
|-------------------------|-----------------|---------------------|------|---------------------|-------|
| | | Effectif | % | Effectif | % |
| 160 | 97,5% | 12 | 8,1% | 20 | 14,3% |

Source : DREES, Enquête Ecoles de formation aux professions sanitaires et sociales 2008-2015.- Traitement OREF Alsace.

Evolution du nombre d'étudiants 2008-2015

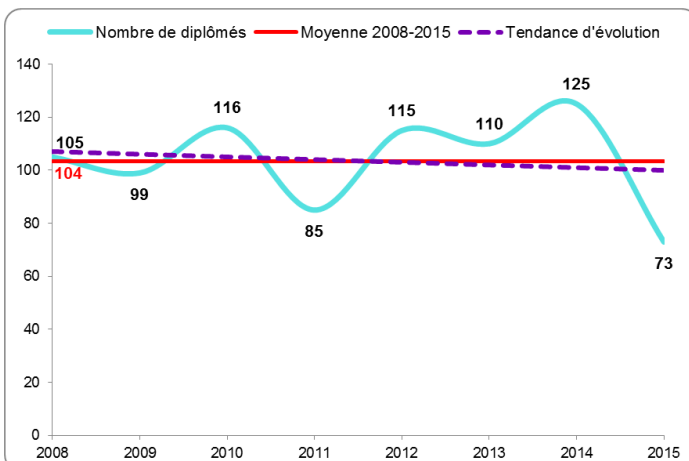


II.1.2. Les diplômés après parcours de formation

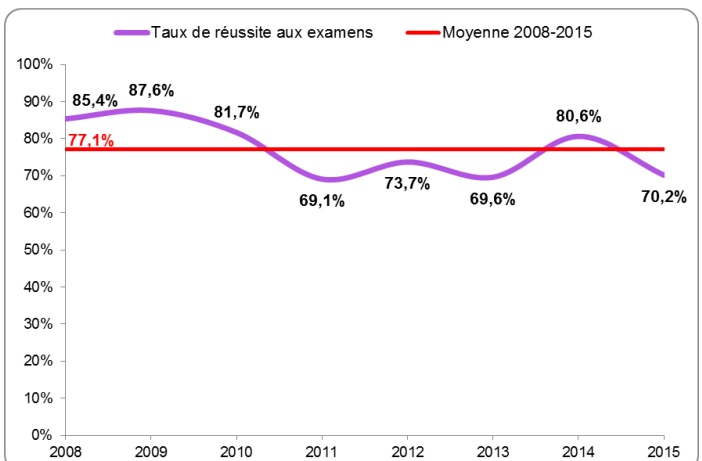
| Nombre de diplômés 2015 | Taux de réussite aux examens | Evolution 2010-2015 | | Evolution 2014-2015 | |
|-------------------------|------------------------------|---------------------|--------|---------------------|--------|
| | | Effectif | % | Effectif | % |
| 73 | 70,2% | -43 | -37,1% | -52 | -41,6% |

Source : DREES, Enquête Ecoles de formation aux professions sanitaires et sociales 2008-2015.- Traitement OREF Alsace.

Evolution du nombre de diplômés 2008-2015



Evolution du taux de réussite aux examens 2008-2015



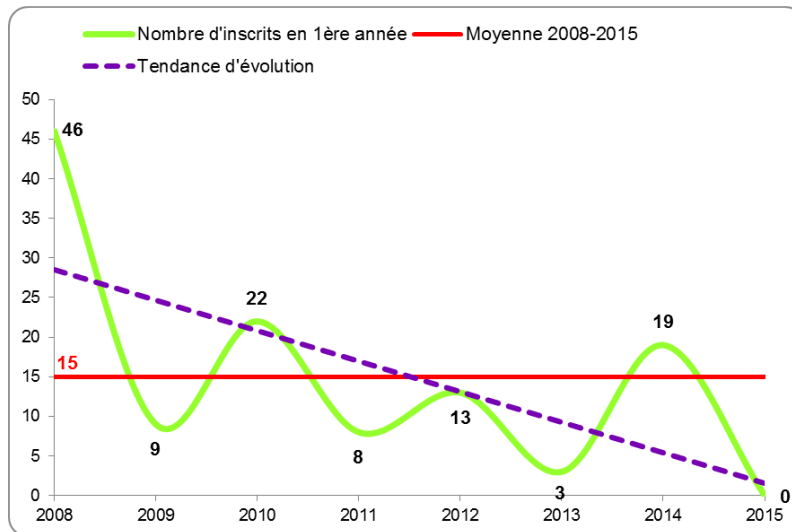
II. La formation professionnelle des conseillers en économie sociale familiale

II.2.1. Médiateur familial

| Nombre d'étudiants en 2015 | Part des femmes | Nombre d'inscrits en 1 ^{ère} année de formation | Evolution des inscrits en 1 ^{ère} année de formation 2010-2015 | | Evolution des inscrits en 1 ^{ère} année de formation 2014-2015 | |
|----------------------------|-----------------|--|---|---|---|---|
| | | | Effectif | % | Effectif | % |
| 24 | 100,0% | - | -22 | - | -19 | - |

Source : DREES, Enquête Ecoles de formation aux professions sanitaires et sociales 2008-2015..- Traitement OREF Alsace.

Evolution du nombre d'étudiants en 1^{ère} année de formation 2008-2015

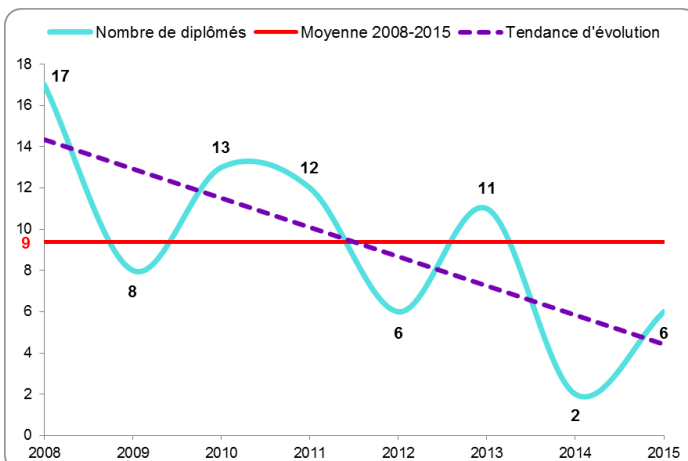


II.2.2. Les diplômés après parcours de formation

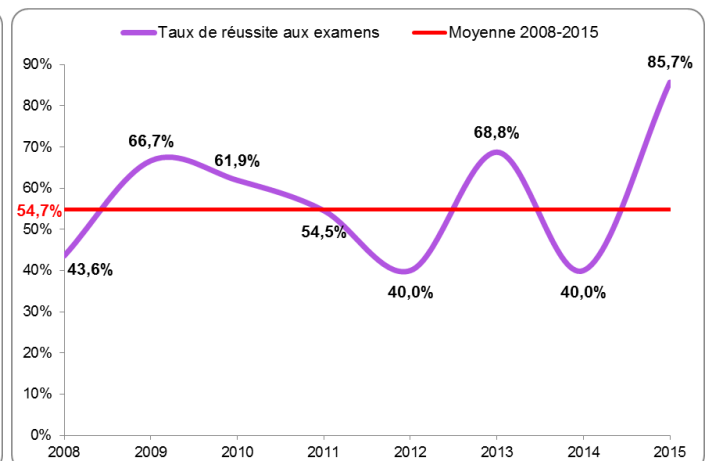
| Nombre de diplômés 2015 | Taux de réussite aux examens | Evolution 2010-2015 | | Evolution 2014-2015 | |
|-------------------------|------------------------------|---------------------|--------|---------------------|--------|
| | | Effectif | % | Effectif | % |
| 6 | 85,7% | -7 | -53,8% | 4 | 200,0% |

Source : DREES, Enquête Ecoles de formation aux professions sanitaires et sociales 2008-2015..- Traitement OREF Alsace.

Evolution du nombre de diplômés 2008-2015



Evolution du taux de réussite aux examens 2008-2015



Définitions

Les données sur l'emploi sont issues du recensement de la population de 2012, exploitation complémentaire, emplois au lieu de travail.

L'entrée à l'analyse des données est la profession au sens de la nomenclature des professions et catégories socioprofessionnelles (PCS) de l'Insee en 486 postes.

La profession « Conseillers en économie sociale familiale » (code PCS 434c) comprend les professionnels qui contribuent, grâce à l'information prodiguée, au conseil technique ainsi qu'à l'organisation d'actions de formation, à aider les familles et les groupes à résoudre les problèmes de leur vie quotidienne.

- Professions les plus typiques : Conseiller conjugal, Conseiller en économie sociale et familiale.
- Professions assimilées : Conseiller de promotion (économie familiale), Conseiller en action économique budgétaire (économie familiale), Conseiller parental, Conseiller social (office HLM), Conseillère ménagère.

Les données sur l'offre de formation régionale sont issues des enquêtes réalisées par la Direction de la recherche, des études, de l'évaluation et des statistiques (DREES) auprès des écoles de formation délivrant des diplômes sous tutelle du Ministère en charge de la santé et des affaires sociales. Les données portent sur l'année civile (du 1er janvier au 31 décembre).

Le nombre de diplômés « après parcours de formation » ne comprend pas les diplômés par validation des acquis de l'expérience (VAE).

Pour plus d'informations sur l'offre de formation régionale dans les métiers du sanitaire et du social, voir [Le Guide des carrières sanitaires et sociales](#).

Ce guide comporte des fiches-métiers décrivant les conditions d'exercice de chaque profession, les formations permettant d'y accéder, ainsi que les perspectives d'évolution. Y sont également présentés les dispenses et allègements pour certains titres ou diplômes, les aides financières en fonction du statut de l'apprenant, et les coordonnées des établissements de formation.

Plus de 2 000 publications à votre disposition sur :

www.oref.alsace

Par mot-clé

Par thématique

Par territoire

Par secteur d'activité

Par collection



Les 8 collections de l'OREF



Réalités Emploi-Formation

Observer

Une vue d'ensemble de la relation « emploi-formation » en Alsace, dans les territoires et les secteurs d'activités.



Tableaux de bord

Suivre

Des synthèses régionales sur l'emploi, le marché du travail, la formation en Alsace. Des documents actualisés en permanence.



Études et analyses

Approfondir

Des informations-clés aisément exploitables pour faciliter et approfondir la réflexion sur un sujet ou un secteur donné.

Réflexions prospectives

Anticiper

Des éléments d'anticipation : tendances perceptibles et défis concernant la formation sur la relation « emploi-formation ».



Sanitaire et social

Observer le SaSo

Une observation du domaine Sanitaire et Social unique en Alsace. Des documents variés pour comprendre le présent et éclairer l'avenir.



Mieux comprendre

Comprendre

Des clés de lecture pour faire le point ou mieux comprendre les chiffres et les concepts « emploi-formation ».

Médias

S'informer

Des outils pour rester informé(e).

Documents outils

Aider

Des outils pour aller plus loin.

OREF Alsace

Maison de la Région, 1 place Adrien Zeller
67070 STRASBOURG Cedex

Tél. 03 88 15 68 67 / Web : www.oref.alsace

