



Tableaux de bord

Aides-soignants

Portrait statistique emploi-formation
des aides-soignants travaillant
dans la Région Grand Est.

Synthèse du tableau de bord

I. L'emploi des aides-soignants

En 2012, les aides-soignants (cf. définitions, p. 5) représentent **36 700 emplois** dans le Grand Est, dont 92,5% sont occupés par des femmes.

Entre 2007 et 2012, le nombre d'emplois a augmenté de 13,1% (+4 200 emplois, soit un taux de croissance annuel moyen de 2,5% sur cinq ans).

Proportionnellement à la population âgée de 60 ans ou plus, le Grand Est compte autant d'emplois d'aide-soignant que la France de province (France métropolitaine hors Ile-de-France), soit 28 emplois pour 1 000 habitants âgés de 60 ans ou plus.

La structure par âge des aides-soignants est assez proche de celle de l'ensemble des actifs travaillant dans le Grand Est : les jeunes de moins de 25 ans occupent 8,9% des emplois alors que les personnes âgées de 50 ans ou plus en occupent 24,0% (contre respectivement 10,2% et 27,1% en moyenne régionale).

La fréquence des emplois occupés à temps partiel est plutôt élevée chez les aides-soignants (23,3% contre 18,2% en moyenne régionale). En revanche, la part des emplois à durée limitée est proche de la moyenne régionale (12,5% contre 13,4%).

Les aides-soignants exercent majoritairement dans le secteur des activités pour la santé humaine (60% des emplois).

II. La formation professionnelle des aides-soignants

En 2015, la formation préparant au diplôme d'aide-soignant accueille **2 369 étudiants** dans le Grand Est, dont 90,9% sont des femmes.

Ce nombre augmente de 5,8% sur un an (+130 étudiants) et de 1,9% sur cinq ans (+44 étudiants). Sur la période 2008-2015, l'évolution du nombre d'étudiants qui entrent en formation d'aide-soignant se caractérise par une tendance à la stabilité.

En 2015, 1 892 personnes ont obtenu le diplôme d'Etat d'aide-soignant après un parcours de formation dans le Grand Est (hors diplômés par validation des acquis de l'expérience), avec un taux de réussite aux examens de 91,7%.

Le nombre de diplômés augmente de 0,9% sur un an (+16 diplômés) et il diminue de 0,4% sur cinq ans (-4 diplômés). Sur la période 2008-2015, l'évolution du nombre de diplômés aides-soignants se caractérise par une tendance à la stabilité.

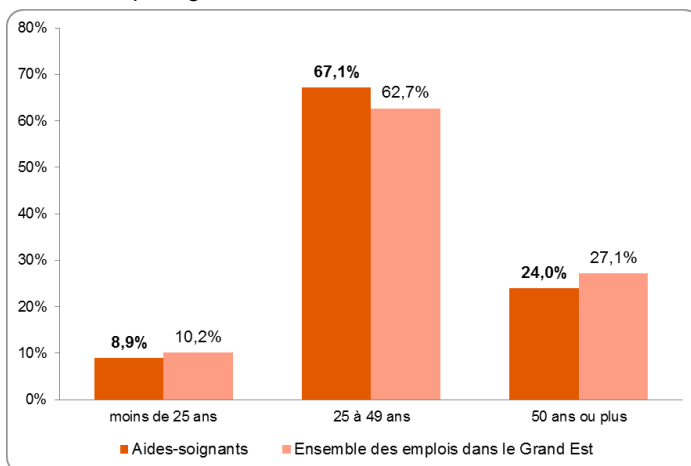
I. L'emploi des aides-soignants

Structure de l'emploi régional

Nombre d'aides-soignants travaillant dans le Grand Est 2012	Part des femmes	Evolution 2007-2012		Nombre d'aides-soignants pour 1 000 habitants de 60 ans ou plus	
		Effectif	%	Grand Est	France de province
36 700	92,5%	4 200	13,1%	28	28

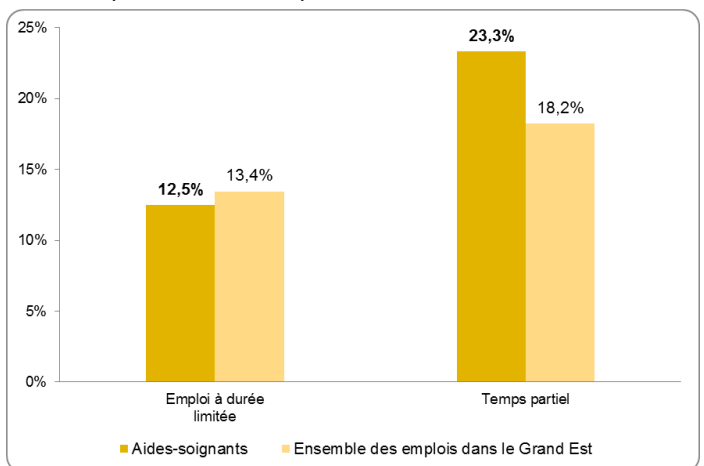
Source : INSEE, RP 2007 et 2012, exploitation complémentaire, emplois au lieu de travail. - Traitement OREF Alsace.
Données arrondies à la centaine la plus proche.

Structure par âge



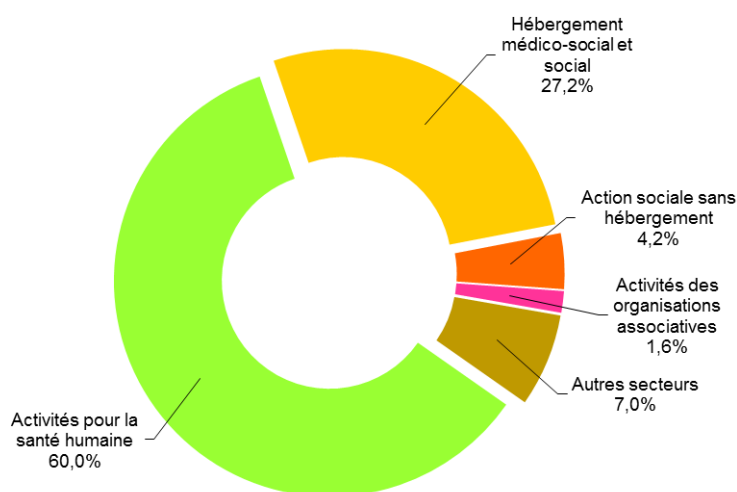
Source : INSEE, RP 2012, exploitation complémentaire, emplois au lieu de travail.

Formes particulières d'emploi



Source : INSEE, RP 2012, exploitation complémentaire, emplois au lieu de travail.

Secteurs d'activité employeurs



Source : INSEE, RP 2012, exploitation complémentaire, emplois au lieu de travail.

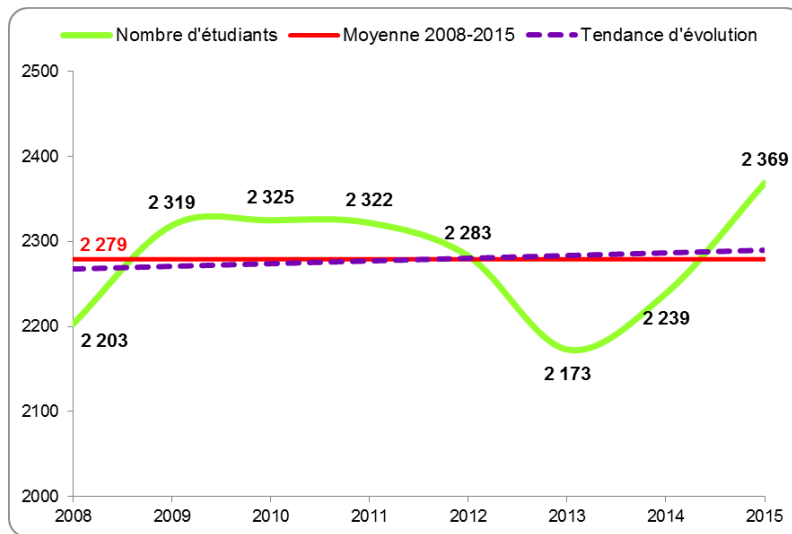
II. La formation professionnelle des aides-soignants

II.1. Structure de l'offre de formation régionale

Nombre d'étudiants 2015	Part des femmes	Evolution 2010-2015		Evolution 2014-2015	
		Effectif	%	Effectif	%
2 369	90,9%	44	1,9%	130	5,8%

Source : DREES, Enquêtes Ecoles de formation aux professions sanitaires et sociales 2008-2015..- Traitement OREF Alsace.

Evolution du nombre d'étudiants 2008-2015

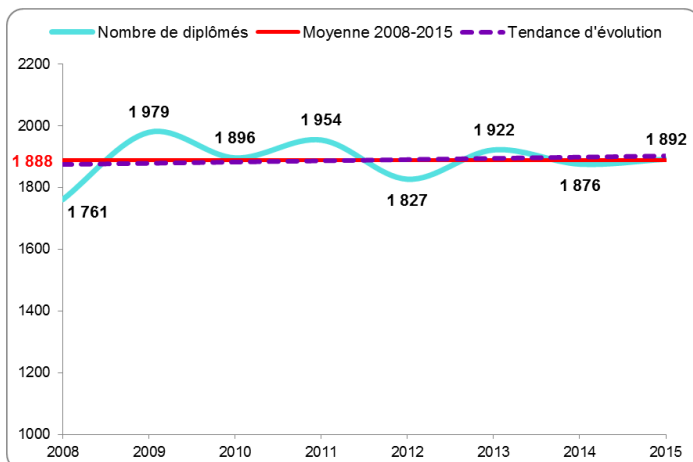


II.2. Les diplômés après parcours de formation

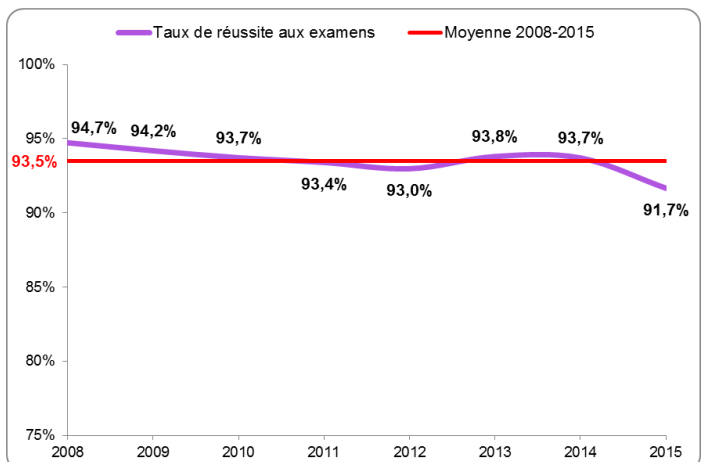
Nombre de diplômés 2015	Taux de réussite aux examens	Evolution 2010-2015		Evolution 2014-2015	
		Effectif	%	Effectif	%
1 892	91,7%	-4	-0,2%	16	0,9%

Source : DREES, Enquêtes Ecoles de formation aux professions sanitaires et sociales 2008-2015..- Traitement OREF Alsace.

Evolution du nombre de diplômés 2008-2015



Evolution du taux de réussite aux examens 2008-2015



Définitions

Les données sur l'emploi sont issues du recensement de la population de 2012, exploitation complémentaire, emplois au lieu de travail.

L'entrée à l'analyse des données est la profession au sens de la nomenclature des professions et catégories socioprofessionnelles (PCS) de l'Insee en 486 postes.

La profession « Aides-soignants » (code PCS 526a) comprend les personnes qui, dans les établissements de soins publics ou privés, sous le contrôle des infirmières, surveillent les malades, leur donnent des soins d'hygiène et participent à leur alimentation.

- Professions assimilées : Aide diététique, Aide infirmier (non infirmier), Aide panseur, Auxiliaire des services hospitaliers, Auxiliaire infirmier (non infirmier), Commis agent hospitalier, Elève aide-soignant.

Les données sur l'offre de formation régionale sont issues des enquêtes réalisées par la Direction de la recherche, des études, de l'évaluation et des statistiques (DREES) auprès des écoles de formation délivrant des diplômes sous tutelle du Ministère en charge de la santé et des affaires sociales. Les données portent sur l'année civile (de janvier à décembre).

Le nombre de diplômés « après parcours de formation » ne comprend pas les diplômés par validation des acquis de l'expérience (VAE).

Pour plus d'informations sur l'offre de formation régionale dans les métiers du sanitaire et du social, voir [Le Guide des carrières sanitaires et sociales](#).

Ce guide comporte des fiches-métiers décrivant les conditions d'exercice de chaque profession, les formations permettant d'y accéder, ainsi que les perspectives d'évolution. Y sont également présentés les dispenses et allègements pour certains titres ou diplômes, les aides financières en fonction du statut de l'apprenant, et les coordonnées des établissements de formation.

Plus de 2 000 publications à votre disposition sur :

www.oref.alsace

Par mot-clé
Par thématique
Par territoire
Par secteur d'activité
Par collection



Les 8 collections de l'OREF



Réalités Emploi-Formation

Observer

Une vue d'ensemble de la relation « emploi-formation » en Alsace, dans les territoires et les secteurs d'activités.



Tableaux de bord

Suivre

Des synthèses régionales sur l'emploi, le marché du travail, la formation en Alsace. Des documents actualisés en permanence.



Études et analyses

Approfondir

Des informations-clés aisément exploitables pour faciliter et approfondir la réflexion sur un sujet ou un secteur donné.

Réflexions prospectives

Anticiper

Des éléments d'anticipation : tendances perceptibles et défis concernant la formation sur la relation « emploi-formation ».



Sanitaire et social

Observer le SaSo

Une observation du domaine Sanitaire et Social unique en Alsace. Des documents variés pour comprendre le présent et éclairer l'avenir.



Mieux comprendre

Comprendre

Des clés de lecture pour faire le point ou mieux comprendre les chiffres et les concepts « emploi-formation ».

Médias

S'informer

Des outils pour rester informé(e).

Documents outils

Aider

Des outils pour aller plus loin.

OREF Alsace

Maison de la Région, 1 place Adrien Zeller
67070 STRASBOURG Cedex

Tél. 03 88 15 68 67 / Web : www.oref.alsace

