

LES RÉSULTATS AUX EXAMENS EN GRAND EST SESSION 2024



N.B. : Les taux de réussite en région sont comparés à ceux de la France métropolitaine + DROM

Chiffres clés

Avec **52 581 bacheliers** à la session 2024, la région Grand Est enregistre un taux de réussite au baccalauréat total de **91 %** (+0,3 point / 2023).

Le taux de réussite en **CAP** atteint **85,8 %** avec 13 404 lauréats et 11 063 candidats obtiennent leur BTS soit **74,3 %**.

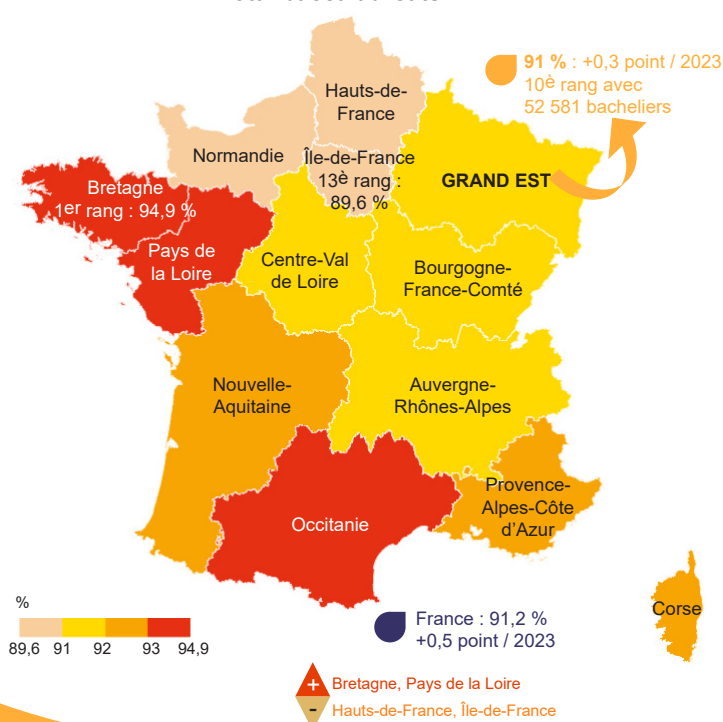
GRAND EST		FRANCE
96,2 %	Bac général	95,9 %
89,5 %	Bac technologique	90,0 %
83,4 %	Bac professionnel	83,3 %
91,0 %	total baccalauréats	91,2 %
85,8 %	CAP	84,9 %
74,3 %	BTS	74,7 %

BACHELIERS PAR GÉNÉRATION :

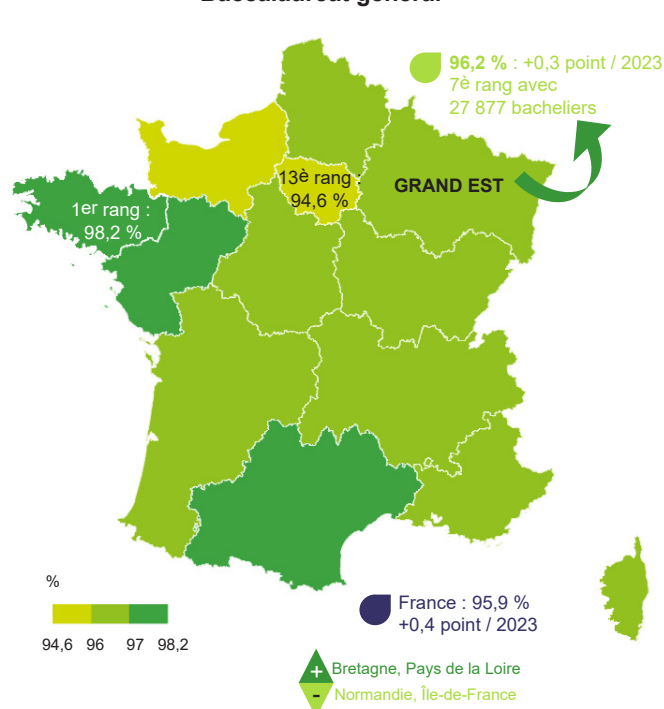
Ensemble
baccalauréats : **79,4 %**

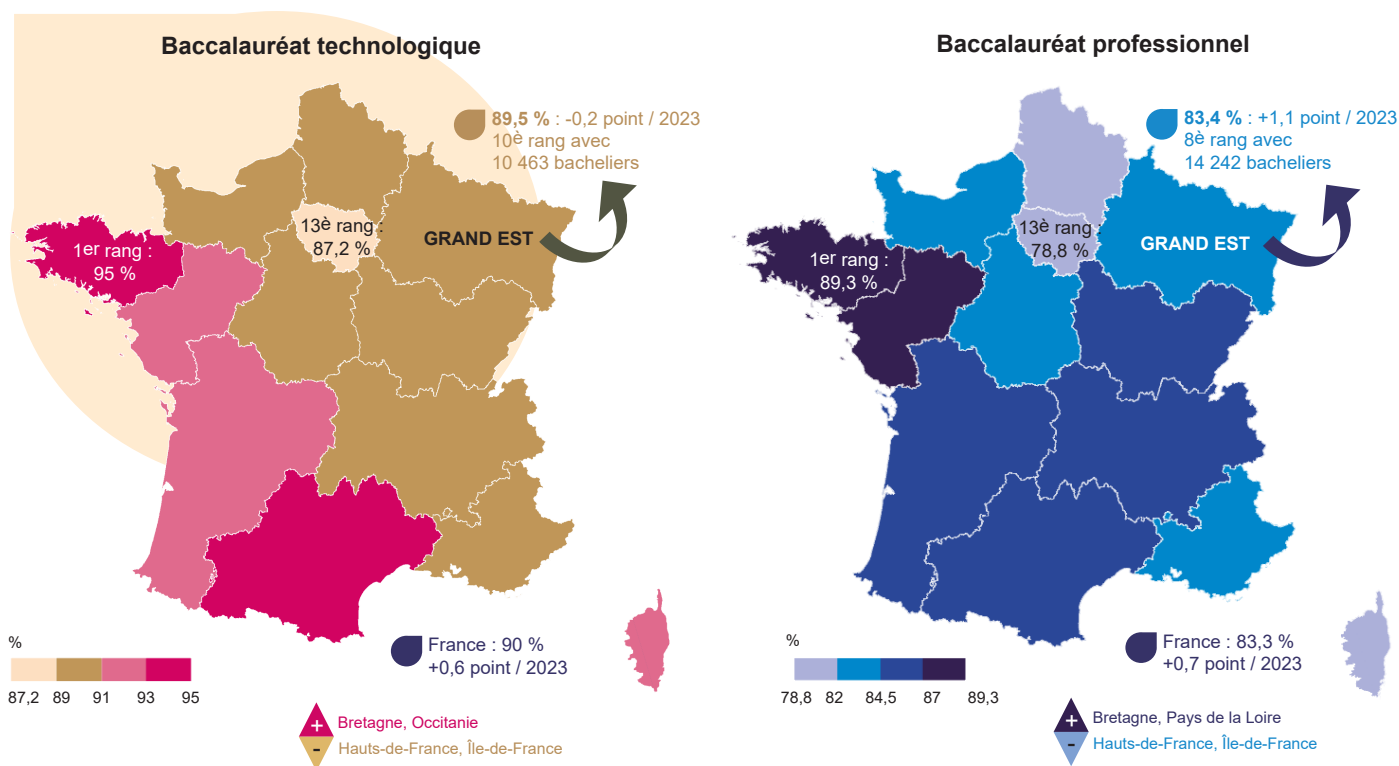
Les bacheliers par région

Total baccalauréats



Baccalauréat général



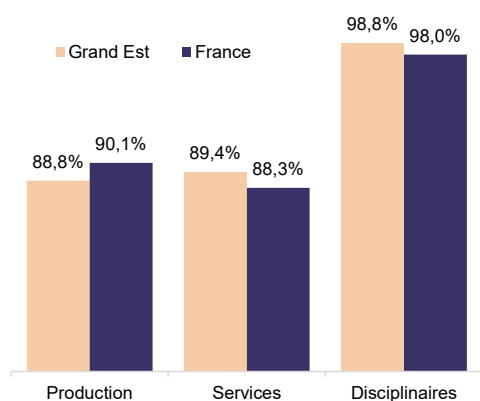


Les bacheliers par voie et série

Les résultats selon la voie du baccalauréat - Académie / France

	Nancy-Metz	Reims	Strasbourg	Grand Est	Évolution 2023-2024	France
Bac général	96,8 %	94,8 %	96,3 %	96,2 %	+0,3 point	95,9 %
Bac technologique	91,4 %	86,7 %	89,2 %	89,5 %	-0,2 point	90,0 %
Bac professionnel	85,1 %	80,9 %	83,0 %	83,4 %	+1,1 point	83,3 %
Total baccalauréats	92,1 %	88,9 %	91,3 %	91,0 %	+0,3 point	91,2 %

Les résultats du baccalauréat technologique selon la série - Grand Est / France

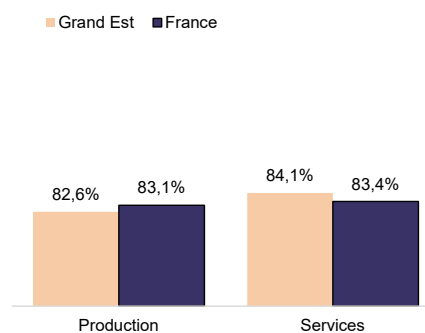


Production : Sciences et Technologies de l'Industrie et du Développement Durable (STI2D), Sciences et Techno. de Laboratoire (STL), Sciences et Techno. de l'Agronomie et du Vivant (STAV)

Services : Sciences et Technologies de la Santé et du Social (ST2S), Sciences et Techno. du Management et de la Gestion (STMG), Sciences et Techno. de l'Hôtellerie et Restauration (STHR)

Disciplinaires : Sciences et Technologies du Design et des Arts Appliqués (STD2A), Techniques de la Musique et de la Danse (TMD)

Les résultats du baccalauréat professionnel selon la série - Grand Est / France

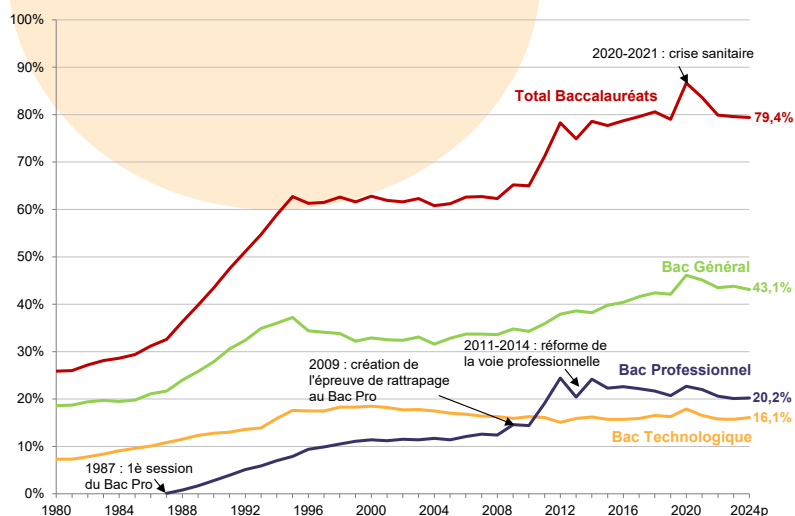


Le TAUX DE RÉUSSITE est calculé en rapportant le nombre d'admis au nombre de candidats présents. Est considéré comme présent à l'examen tout candidat qui a participé au moins à une épreuve.

Les bacheliers dans une génération - France

N.B. : Cet indicateur n'est plus calculé au niveau académique depuis 2012

Évolution de la part d'une génération accédant à l'ensemble des baccalauréats par voie



FRANCE* :

Total baccalauréats :

79,4 %

Bac général : 43,1 %

Bac technologique : 16,1 %

Bac Professionnel : 20,2 %

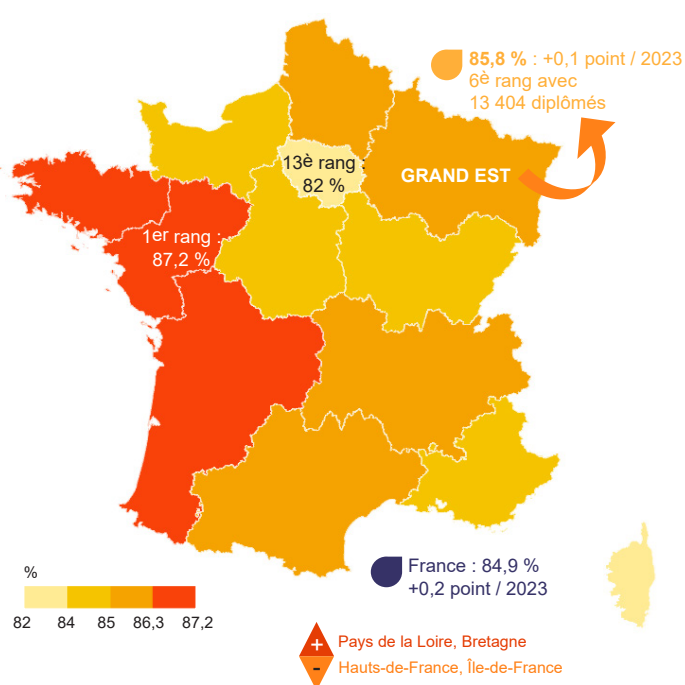
PROPORTION DE BACHELIERS DANS UNE GÉNÉRATION :

il s'agit de la proportion de bacheliers dans une génération fictive de personnes qui auraient à chaque âge les taux de candidature et de réussite observés l'année considérée. Ce nombre est obtenu en calculant, pour chaque âge, le rapport du nombre de lauréats à la population totale de cet âge, et en faisant la somme de ces taux par âge.

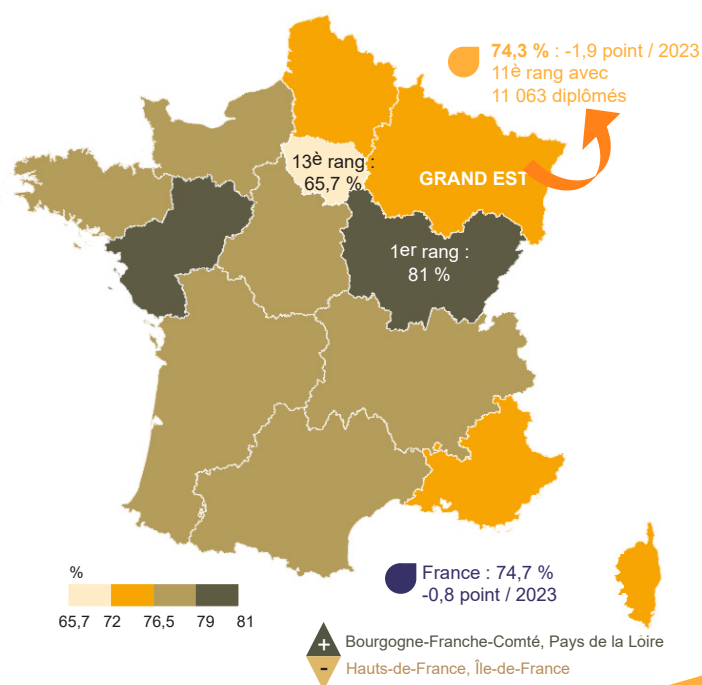
* France hors DROM avant 2001, France hors Mayotte ensuite

Les diplômés des CAP et BTS par région

CAP



BTS



Pour toute la publication :

Source : MEN - Depp - BCP - Note d'information



OREF Grand Est

www.oref.grandest.fr - Tél. 03 88 15 66 08

Siège de la Région,
site de Strasbourg
1 place Adrien Zeller
67070 STRASBOURG cedex

Hôtel de Région,
site de Châlons
5 rue de Jéricho - CS 70441
51037 CHÂLONS-EN-CHAMPAGNE

