

TABLEAU DE BORD CONJONCTUREL DU GRAND EST

Salariés
secteur privé




↘ - 11 000 salariés en 1 an

Des effectifs salariés du secteur privé qui diminuent...

Au 4^e trimestre 2024, le territoire régional connaît un nouveau repli de l'emploi salarié du secteur privé. En rythme annuel, la baisse atteint -0,8 %, soit 11 000 salariés de moins en un an. En France métropolitaine, contrairement au trimestre précédent, la situation de l'emploi devient moins favorable avec une légère diminution de -0,1 % des effectifs sur un an.

... dans la plupart des secteurs d'activité

Au 4^e trimestre 2024, l'emploi se réduit dorénavant dans cinq secteurs sur sept. L'intérim et la construction enregistrent une baisse depuis fin 2022 tandis que l'industrie affiche un repli depuis mi-2023. Le commerce connaît un deuxième trimestre consécutif négatif et les autres services marchands laissent paraître des signes d'essoufflement (-0,2 %). Dans les autres secteurs, la hausse est moins forte que précédemment : +1,7 % dans l'hôtellerie restauration (après +2,3 %) et +0,5 % dans les services non marchands (+1,2 %).



Demandeurs
d'emploi
cat. ABC



↘ - 3 700 DEFM en 1 an

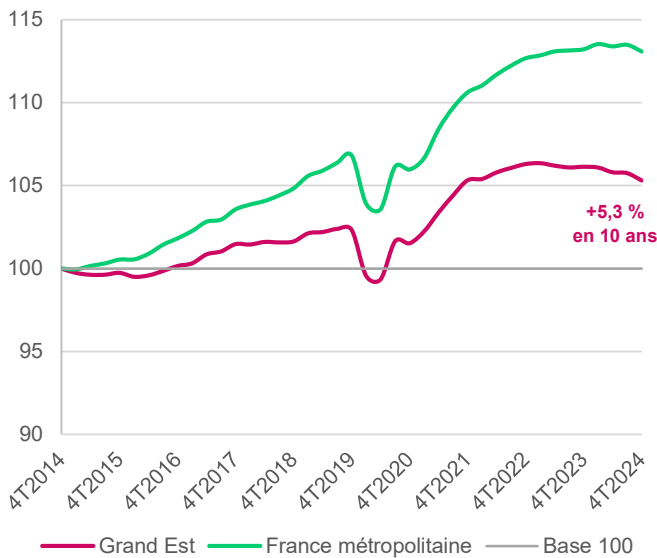
Des évolutions contrastées selon les catégories de demandeurs d'emploi

Le nombre de personnes inscrites à France Travail en Grand Est à la recherche d'un emploi (cat. ABC) diminue de -0,9 % au 4^e trimestre 2024 en rythme annuel. En France, ce nombre de DEFM a augmenté de +1,8 % sur la même période. Signalons que le nombre de DEFM sans emploi (cat. A seulement) en Grand Est a progressé de +2,3 %, soit +5 400 demandeurs d'emploi de plus en un an.

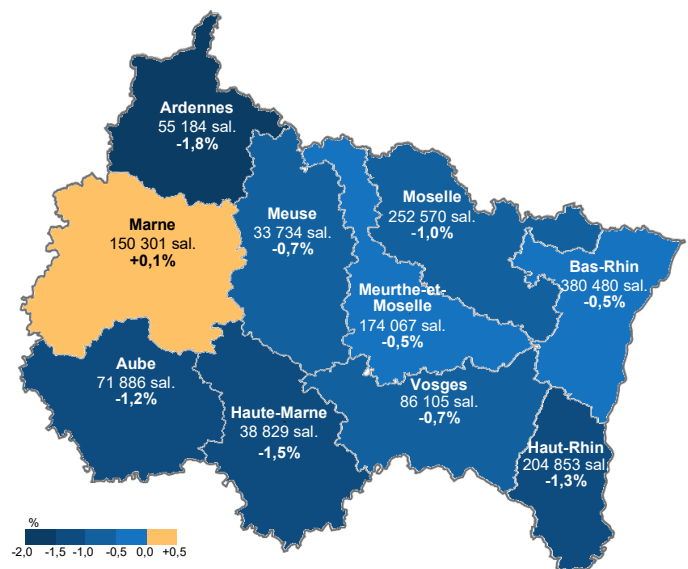
Sources : France Travail - Dares, Urssaf Caisse nationale

L'emploi salarié

Évolution des effectifs salariés par trimestre
base 100 au 4T2014



Volume des effectifs salariés au 4T2024
et évolution annuelle par département



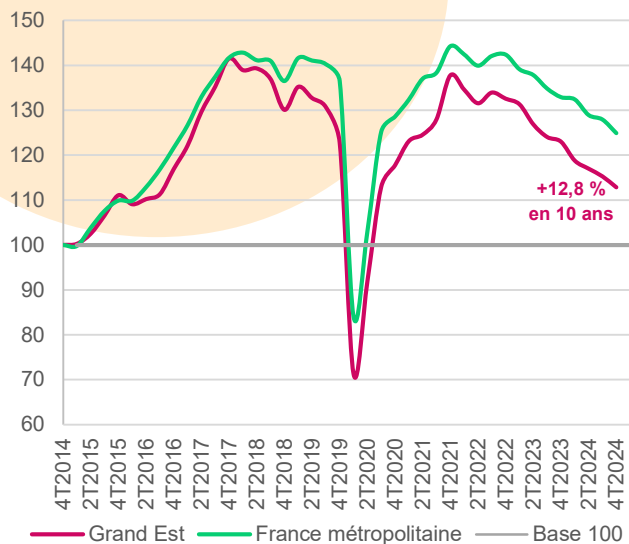
Volume et évolution des effectifs salariés par grand secteur d'activité - Grand Est / France métropolitaine

Activités	Volume au 4T2024	Grand Est		France métropolitaine	
		Évolution trimestrielle	Évolution sur 1 an	Évolution trimestrielle	Évolution sur 1 an
Industrie	295 832	-0,4%	-1,2%	-0,1%	+0,3%
Construction	118 100	-0,6%	-2,2%	-0,6%	-1,8%
Commerce	252 459	-0,2%	-0,6%	0,0%	-0,2%
Hôtellerie-restauration	92 024	-0,1%	+1,7%	+0,1%	+1,8%
Autres services marchands hors intérim	421 066	-0,4%	-0,2%	-0,4%	0,0%
Intérim	57 656	-2,1%	-8,3%	-2,4%	-6,0%
Services non marchands	210 872	-0,3%	+0,5%	-0,5%	+0,9%
Ensemble	1 448 009	-0,4%	-0,8%	-0,4%	-0,1%

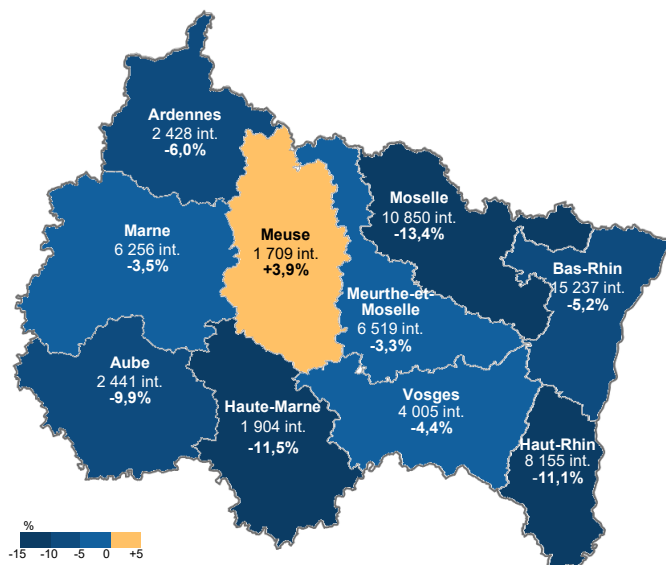
Source : Urssaf Caisse nationale (les données sur les effectifs salariés intègrent les apprentis)

L'intérim

Évolution des effectifs intérimaires par trimestre
base 100 au 4T2014



Volume des effectifs intérimaires (en fin de mois) au 4T2024
et évolution sur 1 an par département



Volume et évolution des effectifs intérimaires (en fin de mois) par secteur d'activité utilisateur - Grand Est / France métropolitaine

Activités	Grand Est			France métropolitaine	
	Volume au 4T2024	Évolution sur 3 mois	Évolution sur 1 an	Évolution sur 3 mois	Évolution sur 1 an
Agriculture	311	-3,1%	+6,4%	-18,0%	-9,7%
Industrie	26 488	-1,5%	-11,3%	-1,3%	-6,6%
Construction	9 819	+3,3%	-1,6%	+2,0%	-3,9%
Commerce	4 957	-3,0%	-0,5%	-5,1%	-5,5%
Services	17 928	-5,4%	-6,5%	-4,5%	-6,7%
Ensemble	59 502	-2,1%	-7,4%	-2,4%	-6,0%

Sources : Dares, exploitation des déclarations sociales nominatives (DSN) et des fichiers France Travail des déclarations mensuelles des agences d'intérim

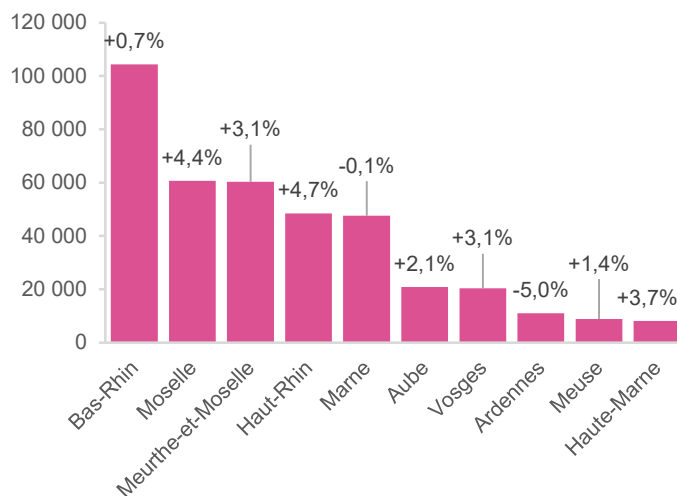
Les déclarations d'embauche

Volume des déclarations préalables à l'embauche au cours
du 4T2024 et évolution

Activités / Durée du contrat	Volume au 4T2024	Évolution trimestrielle	Évolution sur 1 an
Ensemble, dont :	390 475	+1,2%	+1,9%
Industrie	16 692	-6,6%	-3,3%
Construction	11 627	-2,0%	-6,2%
Commerce	41 187	-0,3%	+0,8%
Hôtellerie-restauration	63 778	+2,3%	+4,0%
Autres services marchands hors intérim	145 462	+0,4%	0,0%
Services non marchands	109 651	+0,5%	+6,1%
Durée contrat < 1 mois	243 188	+2,1%	+4,4%
Durée contrat > 1 mois	147 287	-0,3%	-2,0%

Source : Urssaf Caisse nationale

Volume des déclarations préalables à l'embauche au cours
du 4T2024 par département (échelle de gauche) et évolution sur 1 an



Les créations et défaillances d'entreprises

Volume et évolution des créations / défaillances d'entreprises - Grand Est / France métropolitaine

Créations / défaillances d'entreprises	Grand Est			France métropolitaine	
	Volume au 4T2024	Évolution trimestrielle	Évolution sur 1 an	Évolution trimestrielle	Évolution sur 1 an
Ensemble des créations, dont :	16 472	+1,0%	-0,4%	+0,6%	+0,4%
Micro-entrepreneurs	11 127	+0,7%	+1,3%	+0,4%	+2,4%
Ensemble des défaillances	1 146	+21,5%	+1,7%	+33,0%	+10,5%

Source : Insee, répertoire des entreprises et des établissements (données CVS) et nombre de défaillances d'entreprises par date de jugement (données brutes)

L'offre d'emploi

Volume et évolution des offres d'emploi par famille de métiers - Grand Est / France métropolitaine

Famille de métiers	Grand Est				France métropolitaine	
	Volume offres collectées* au 4T2024	Évol. sur 1 an	Volume offres diffusées* au 4T2024	Évol. sur 1 an	Évol. sur 1 an des offres collectées*	Évol. sur 1 an des offres diffusées*
Ensemble des métiers, dont :	63 300	-6,2%	203 650	-4,0%	-9,7%	-6,7%
Services à la personne et à la collectivité	11 360	-4,3%	23 610	-2,5%	-9,9%	-8,2%
Commerce, vente et grande distribution	8 710	-0,6%	27 140	-2,0%	-8,9%	-8,1%
Industrie	8 260	-4,5%	28 390	-4,1%	-9,2%	-7,3%
Hôtel., restauration, tourisme, loisirs, anim.	6 670	-0,3%	13 350	-3,6%	-9,1%	-5,7%
Transport et logistique	6 350	-6,8%	16 990	-8,1%	-2,2%	-6,9%
Construction, bâtiment et travaux publics	6 340	-5,5%	20 730	-10,4%	-7,5%	-8,5%
Installation et maintenance	5 110	-5,2%	18 130	2,2%	-7,2%	1,3%
Support à l'entreprise	5 030	-18,9%	30 820	-10,1%	-23,2%	-11,7%
Santé	2 630	-13,2%	15 100	24,6%	-2,4%	14,1%
Agriculture, pêche, espaces verts, animaux	1 800	-14,3%	3 300	-11,3%	-10,5%	-1,0%
Banque, assurance, immobilier	570	-26,9%	4 350	-17,6%	-15,7%	-19,0%

* Les offres d'emploi collectées correspondent aux offres d'emploi déposées à Pôle emploi par les entreprises. Les offres diffusées compilent les offres collectées par Pôle emploi et celles transmises par des sites partenaires de Pôle emploi.

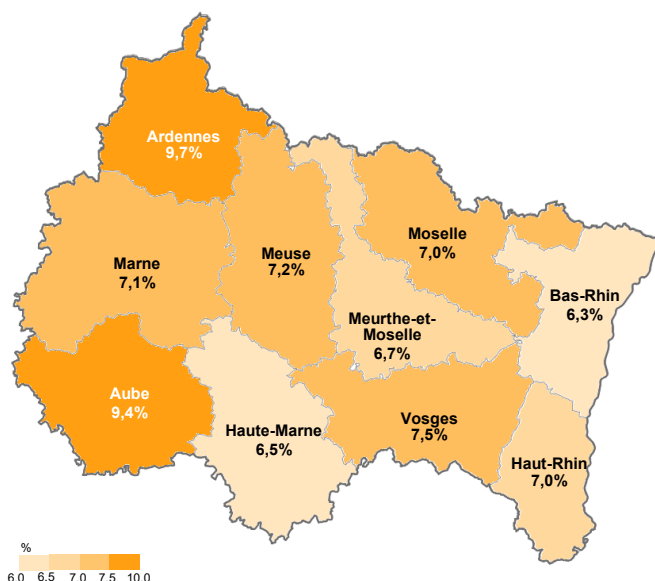
Source : France Travail, fichier des offres d'emploi (données brutes)

Le taux de chômage

Taux de chômage par trimestre



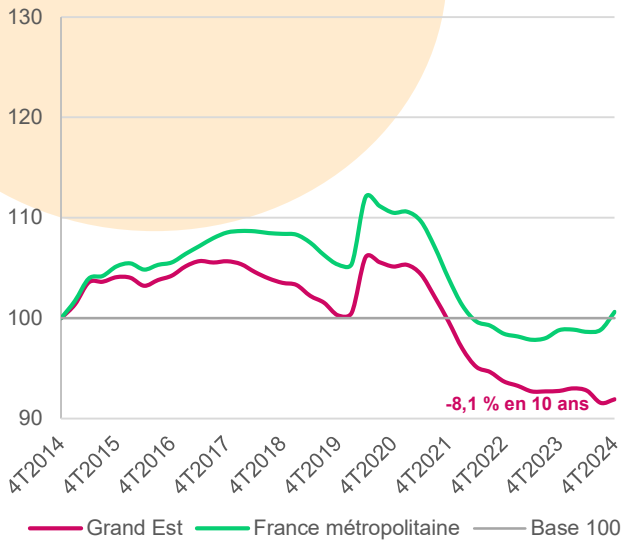
Taux de chômage au 4T2024 par département



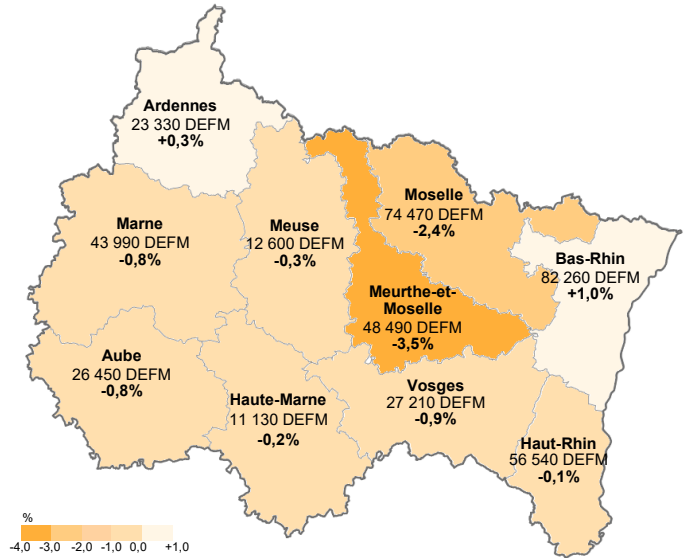
Source : Insee, estimations de taux de chômage localisés et taux de chômage au sens du BIT

La demande d'emploi

Évolution du nombre de DEFM cat. ABC* par trimestre
base 100 au 4T2014



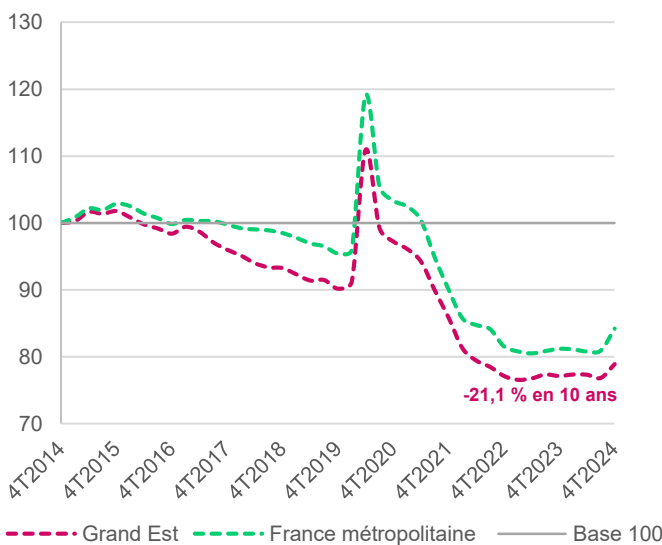
Nombre de DEFM cat. ABC* au 4T2024
et évolution sur 1 an par département



Volume et évolution du nombre de DEFM cat. ABC* - Grand Est / France métropolitaine

DEFM cat. ABC	Grand Est			France métropolitaine	
	Nombre au 4T2024	Évolution trimestrielle	Évolution sur 1 an	Évolution trimestrielle	Évolution sur 1 an
Ensemble, dont :	406 480	+0,4%	-0,9%	+1,8%	+1,8%
femmes	203 830	+0,4%	-1,6%	+1,8%	+1,3%
hommes	202 650	+0,4%	-0,2%	+1,8%	+2,5%
moins de 25 ans	55 290	+3,0%	+1,9%	+4,6%	+4,0%
50 ans et plus	112 510	-0,4%	-1,0%	+0,7%	+1,1%
inscrits depuis + d'1 an	179 840	-0,8%	-1,4%	+1,1%	+1,5%

Évolution du nombre de DEFM cat. A par trimestre
base 100 au 4T2014



Volume et évolution du nombre de DEFM cat. A*
en Grand Est

DEFM cat. A	Nombre au 4T2024	Évolution trimestrielle	Évolution sur 1 an
Ensemble, dont :	239 040	+2,7%	+2,3%
femmes	113 510	+2,7%	+1,4%
hommes	125 540	+2,7%	+3,1%
moins de 25 ans	34 390	+6,4%	+5,1%
50 ans et plus	68 100	+1,0%	+1,2%

* DEFM cat. ABC : demandeurs d'emploi en fin de mois tenus de faire des actes positifs de recherche d'emploi (cat A : sans emploi ; cat. B : ayant exercé une activité réduite courte ; cat. C : ayant exercé une activité réduite longue)

Source : France Travail - Dares (STMT)



OREF Grand Est

www.oref.grandest.fr - Tél. 03 88 15 66 08

Siège de la Région
site de Strasbourg
1 place Adrien Zeller
67070 STRASBOURG cedex

Hôtel de Région
site de Châlons
5 rue de Jéricho - CS 70441
51037 CHÂLONS-EN-CHAMPAGNE

