

# LES LYCÉES DU GRAND EST à la rentrée 2024



N.B. : Cette publication porte sur les lycées du Grand Est compétence Région : Lycées, Établissements Régionaux d'Enseignement Adaptés (EREA) et Maisons Familiales et Rurales (MFR).

Champ : Éducation nationale (public + privé sous contrat) - Enseignement agricole (public + privé)

## Le nombre d'établissements

rentrée 2024



**364** établissements

### 321 lycées Éducation nationale :

213 lycées publics / 6 EREA\*

102 lycées privés sous contrat

### 43 établissements agricoles :

18 lycées publics

8 lycées privés

17 MFR\*\*

Nombre d'établissements par académie et enseignement rentrée 2024

	Nombre d'établissements			
	public	privé	total	%
Nancy-Metz	101	66	167	46,2 %
Reims	62	32	94	25,8 %
Strasbourg	74	29	103	28,0 %
<b>Total</b>	<b>237</b>	<b>127</b>	<b>364</b>	<b>100,0 %</b>

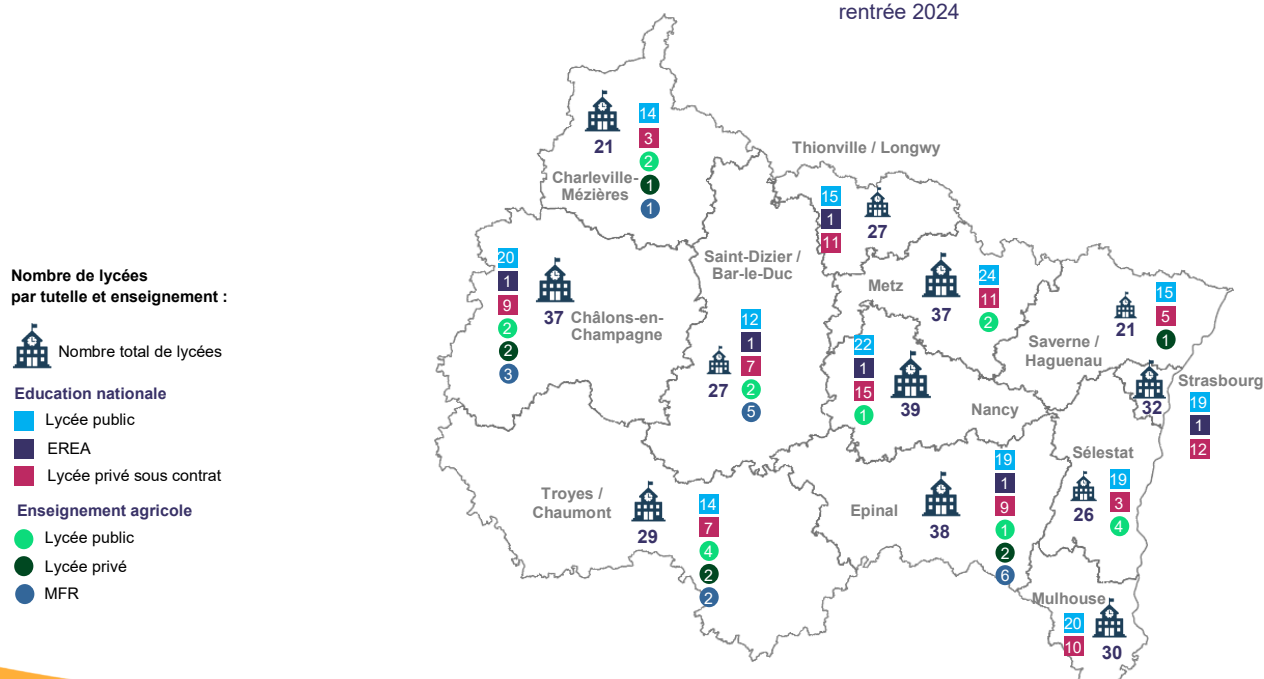
Nombre d'établissements par académie, tutelle et enseignement - rentrée 2024

	Éducation nationale				Enseignement agricole			
	public		Privé sous contrat	total	Lycées		MFR**	total
	lycées	EREA*			public	privé		
Nancy-Metz	92	3	53	148	6	2	11	19
Reims	52	2	21	75	8	5	6	19
Strasbourg	69	1	28	98	4	1	-	5
<b>Total</b>	<b>213</b>	<b>6</b>	<b>102</b>	<b>321</b>	<b>18</b>	<b>8</b>	<b>17</b>	<b>43</b>

\* EREA : Établissement Régional d'Enseignement Adapté

\*\* MFR : Maison Familiale et Rurale

Localisation des lycées du Grand Est par Maison de Région rentrée 2024



# Les effectifs de lycéens par académie

N.B. : non compris : ULIS (918 élèves) et UP2A (614 élèves) (total ULIS-UP2A : 1 532 élèves)

rentrée 2024



**206 271** élèves

**197 983** lycéens Éducation nationale :  
165 389 lycéens publics / 687 en EREA\*  
31 907 lycéens privés sous contrat

**8 288** lycéens agricoles :  
5 074 lycéens publics  
1 524 lycéens privés  
1 690 formés en MFR\*\*

Effectifs par académie et enseignement - rentrée 2024

	Nombre d'élèves			Évolution 2023-2024	
	public	privé	total	nombre	%
Nancy-Metz	70 816	15 196	86 012	-1 081	-1,0 %
Reims	40 598	10 068	50 666	-332	-0,6 %
Strasbourg	59 736	9 857	69 593	+95	+0,1 %
<b>Total élèves</b>	<b>171 150</b>	<b>35 121</b>	<b>206 271</b>	<b>-1 318</b>	<b>-0,6 %</b>

Effectifs par académie, tutelle et enseignement - rentrée 2024

	Éducation nationale				Enseignement agricole			
	public		privé sous contrat	total	Lycées		MFR**	total
	lycées	EREA*			public	privé		
Nancy-Metz	68 561	378	13 708	82 647	1 877	390	1 098	3 365
Reims	38 552	194	8 489	47 235	1 852	987	592	3 431
Strasbourg	58 276	115	9 710	68 101	1 345	147	-	1 492
<b>Total élèves</b>	<b>165 389</b>	<b>687</b>	<b>31 907</b>	<b>197 983</b>	<b>5 074</b>	<b>1 524</b>	<b>1 690</b>	<b>8 288</b>

\* EREA : Établissement Régional d'Enseignement Adapté

\*\* MFR : Maison Familiale et Rurale

# Les effectifs de lycéens par cycle

Effectifs par cycle, tutelle et enseignement - rentrée 2024

	Éducation nationale			Enseignement agricole			Total Grand Est	
	public	privé sous contrat	total	public	privé	total	nombre	part
1 <sup>er</sup> cycle	2 868	996	3 864	418	1 009	1 427	5 291	2,6 %
2 <sup>nd</sup> cycle professionnel dont :	44 800	8 489	53 289	2 371	1 803	4 174	57 463	27,9 %
2 <sup>nd</sup> cycle professionnel court	7 473	1 201	8 674	105	498	603	9 277	4,5 %
2 <sup>nd</sup> cycle professionnel long	37 327	7 288	44 615	2 266	1 305	3 571	48 186	23,4 %
2 <sup>nd</sup> cycle général et technologique	98 996	19 744	118 740	1 360	138	1 498	120 238	58,3 %
Post-Baccalauréat dont :	19 412	2 678	22 090	925	264	1 189	23 279	11,3 %
Sections de Techniciens Supérieurs (STS)	13 208	2 369	15 577	925	264	1 189	16 766	8,1 %
Classes Préparatoires aux Grandes Écoles (CPGE)	5 829	213	6 042	-	-	-	6 042	2,9 %
<b>Total</b>	<b>166 076</b>	<b>31 907</b>	<b>197 983</b>	<b>5 074</b>	<b>3 214</b>	<b>8 288</b>	<b>206 271</b>	<b>100 %</b>

# L'évolution des effectifs par cycle

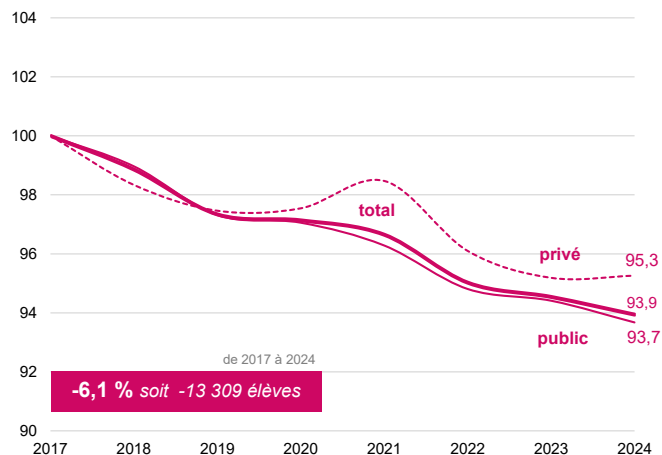
Effectifs par cycle et % par enseignement rentrée 2024

	Nombre d'élèves	%	
		public	privé
1 <sup>er</sup> cycle	5 291	62,1 %	37,9 %
2 <sup>nd</sup> cycle professionnel	57 463	82,1 %	17,9 %
2 <sup>nd</sup> cycle général et technologique	120 238	83,5 %	16,5 %
Post baccalauréat	23 279	87,4 %	12,6 %
<b>Total élèves</b>	<b>206 271</b>	<b>83,0 %</b>	<b>17,0 %</b>

NB : non compris : ULIS : 918 / UP2A : 614 = 1 532 élèves

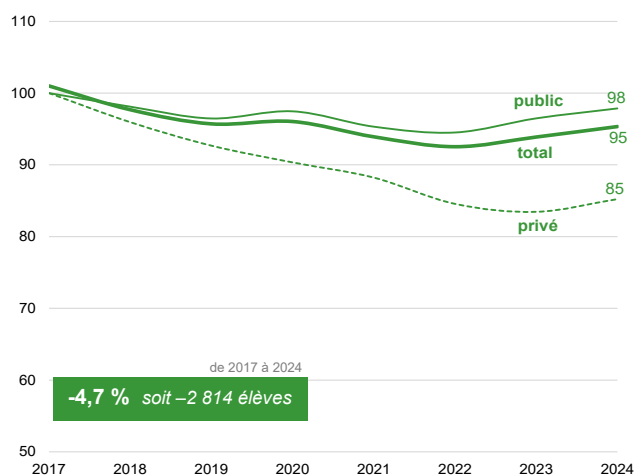
## Évolution des effectifs en Grand Est

Indice 100 en 2017



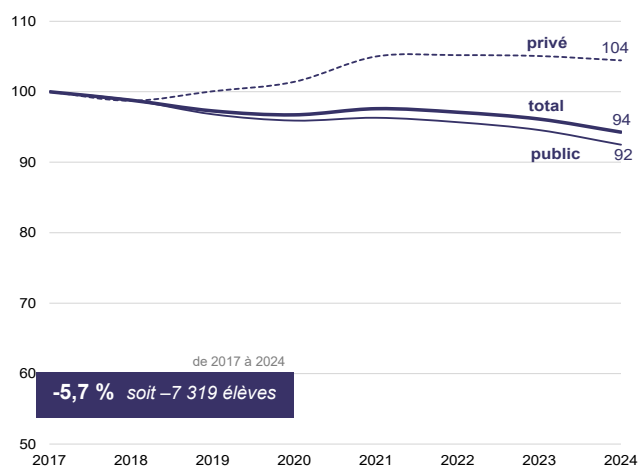
## Évolution du 2<sup>nd</sup> cycle professionnel

Indice 100 en 2017



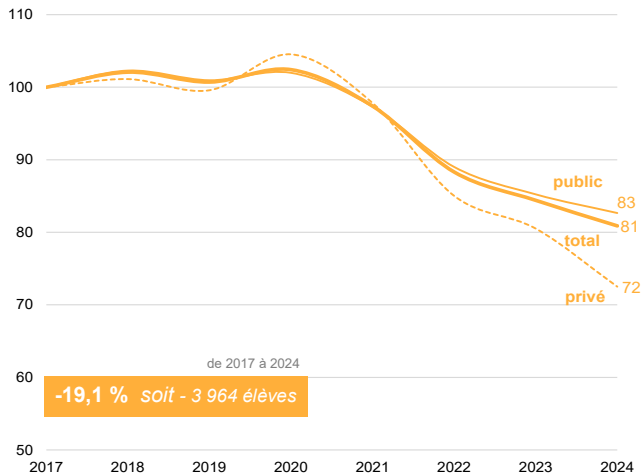
## Évolution du 2<sup>nd</sup> cycle général et technologique

Indice 100 en 2017



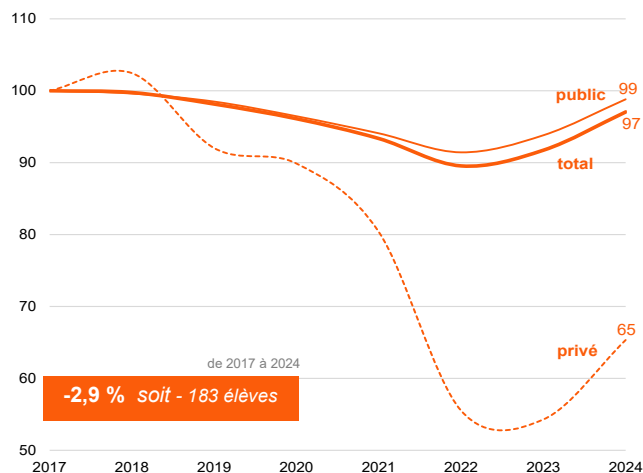
## Évolution des Sections de Techniciens Supérieurs (STS)

Indice 100 en 2017



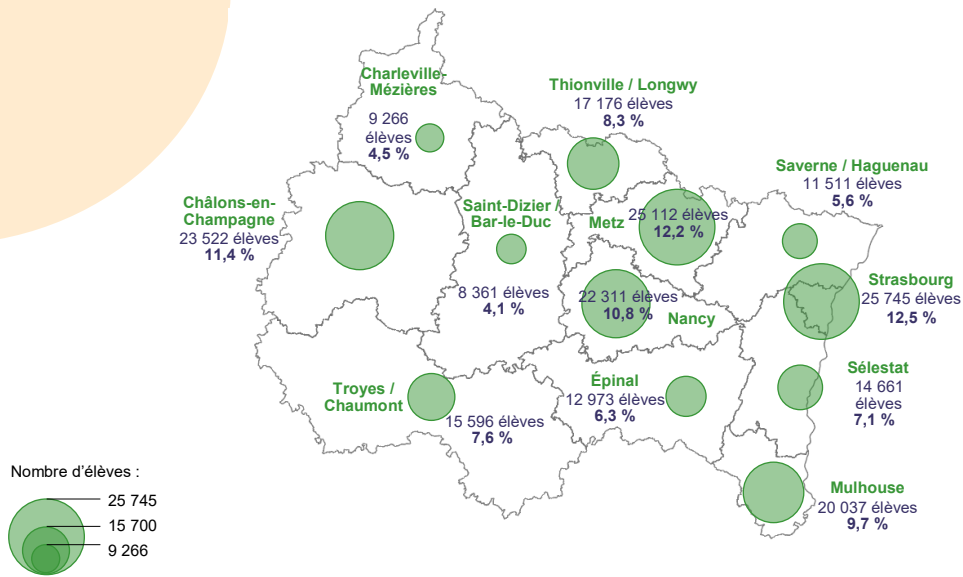
## Évolution des Classes Préparatoires aux Grandes Écoles (CPGE)

Indice 100 en 2017



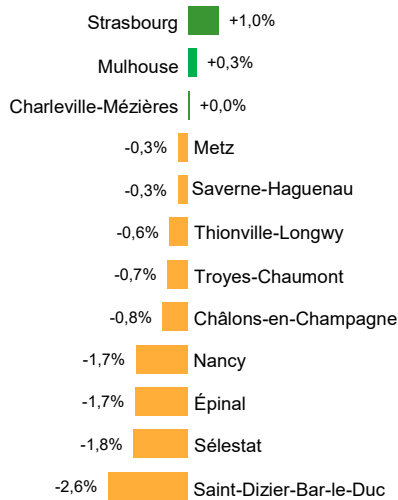
# Les effectifs par Maison de Région

Nombre et % d'élèves par Maison de Région - rentrée 2024

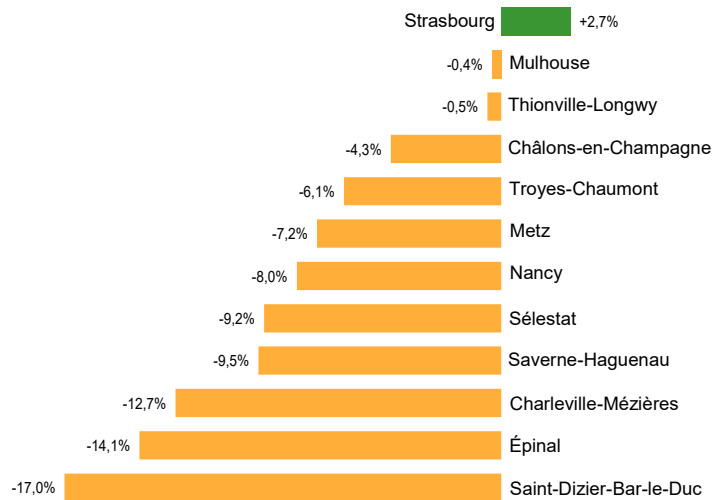


NB : non compris : ULIS et UP2A

Évolution des effectifs sur 1 an : 2023 à 2024



Évolution des effectifs sur 7 ans : 2017 à 2024



des évolutions d'effectifs contrastées :

sur 1 an : **-0,6%**

de **+ 1,0 %** sur la MR de Strasbourg

à **-2,6 %** sur la MR de Saint-Dizier/Bar-le-Duc

sur 7 ans : **-6,1%**

de **+ 2,7 %** sur la MR de Strasbourg

à **- 17 %** sur la MR de Saint-Dizier/Bar-le-le-Duc

Pour toute la publication :

Sources : MENJ - Depp - Rectorats des Académies du Grand Est

Draaf - SRFD Grand Est



**OREF Grand Est**

www.oref.grandest.fr - Tél. 03 88 15 66 08

Siège de la Région,  
site de Strasbourg  
1 place Adrien Zeller  
67070 STRASBOURG cedex

Hôtel de Région,  
site de Châlons  
5 rue de Jéricho - CS 70441  
51037 CHÂLONS-EN-CHAMPAGNE

