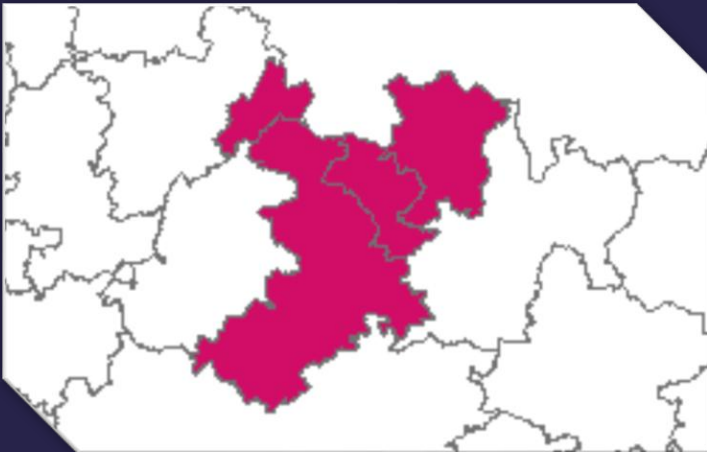


# TABLEAU DE BORD TERRITORIAL

---

SCHÉMA DE DÉPLOIEMENT UNIVERSITAIRE TERRITORIAL

## FORBACH – SAINT-AVOLD



# CONTEXTE

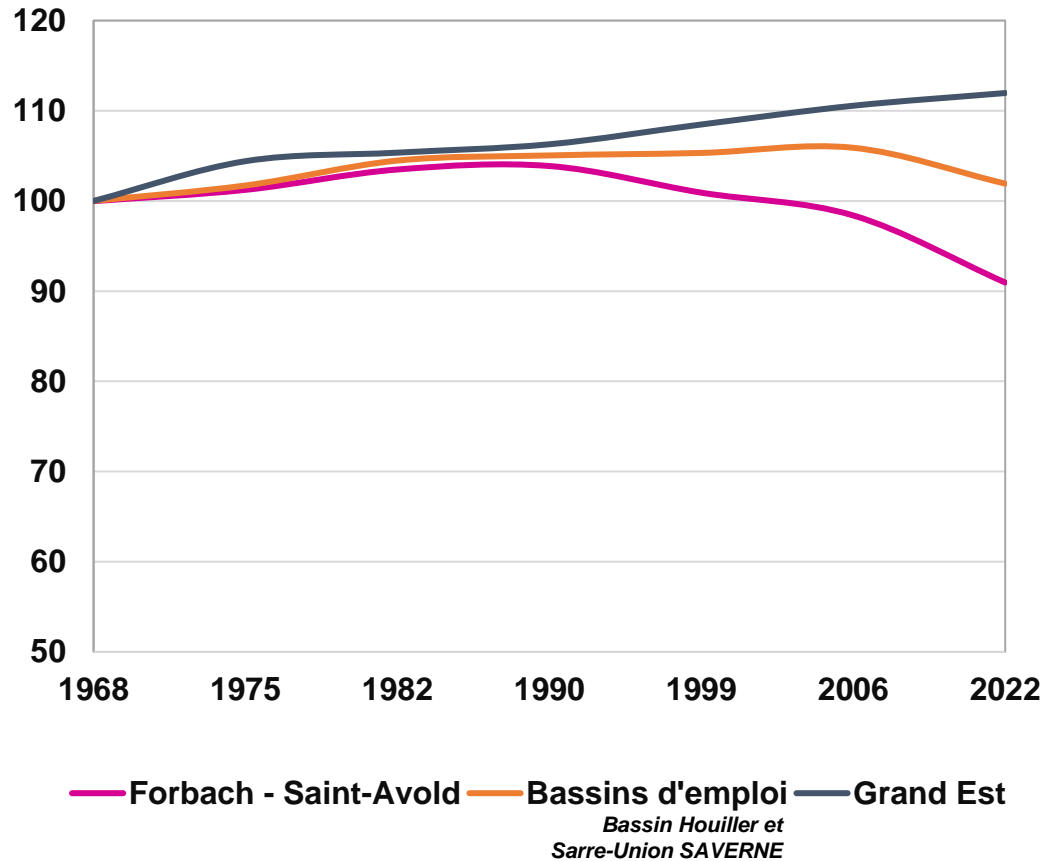
- Projet d'élaboration de **Schéma de Déploiement Universitaire Territorial** (Sdut) initié par l'Université de Lorraine
- Les SDUT@UL visent à instaurer une coordination active et efficace avec l'ensemble des acteurs locaux en vue de concevoir des dispositifs et des outils innovants pour :
  - ✓ Répondre aux problématiques d'**accès à l'enseignement supérieur sur les territoires**
  - ✓ Participer au **développement** et à l'**attractivité des territoires**
  - ✓ Assumer pleinement le rôle sociétal et environnemental de l'Université (vie étudiante, culture scientifique-technique-industrielle, transition écologique, égalité-diversité-inclusion...)
- Démarche méthodologique en plusieurs phases
- OREF Grand Est intervient sur la **phase 1 : observation et analyse statistique**
- L'objectif du travail est d'**améliorer la connaissance du territoire en ciblant davantage les jeunes et l'ancrage de l'enseignement supérieur**

# CE QU'IL FAUT RETENIR...

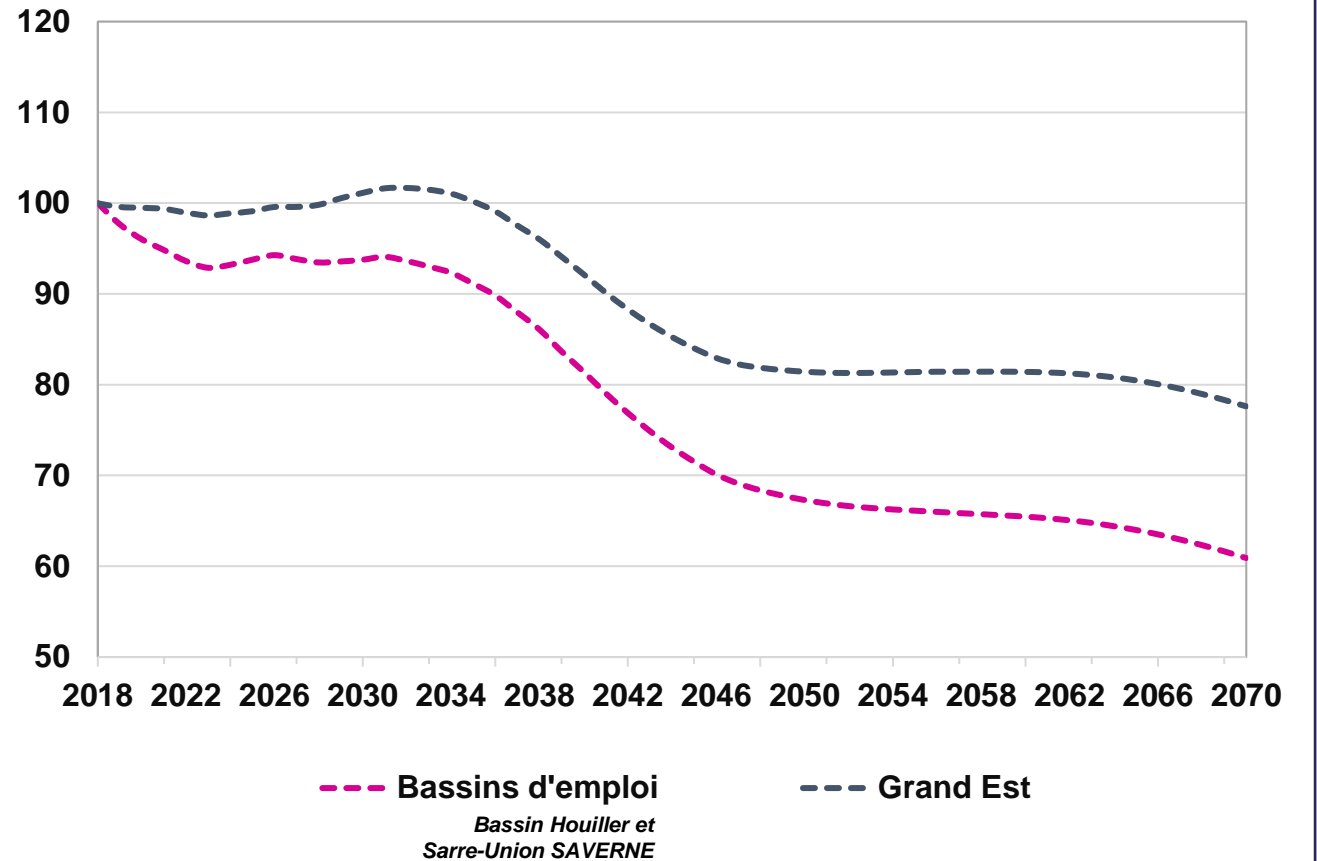
- **Baisse importante de jeunes** d'ici 2070 et à un **rythme plus soutenu** qu'en Grand Est
- Les **jeunes** sont proportionnellement **moins nombreux sur le territoire** qu'en région
- L'obtention d'un **diplôme du supérieur moins fréquente** parmi les jeunes
- **1 700 étudiants** formés à un niveau post bac sur le territoire
- Une **économie** territoriale davantage tournée vers le **commerce et l'industrie...**
- ... avec des **activités de fabrication de denrées alimentaires surreprésentées**
- Une **dynamique négative de l'emploi** salarié malgré une **relative stabilité des effectifs de l'industrie et du commerce**
- **Deux fois moins de cadres et de professions intermédiaires** parmi les jeunes de moins de 30 ans

# UNE BAISSÉ IMPORTANTE DE JEUNES D'ICI 2070

*Évolution constatée de la population totale*



*Projections de la population jeunes (18-25 ans) à l'horizon 2070*



# PROPORTION DE JEUNES MOINS ÉLEVÉE QU'EN RÉGION



**175 879** habitants

au sein du SDUT de Forbach - Saint-Avold  
soit **3%** de la population du Grand Est

Source : INSEE, RP 2022

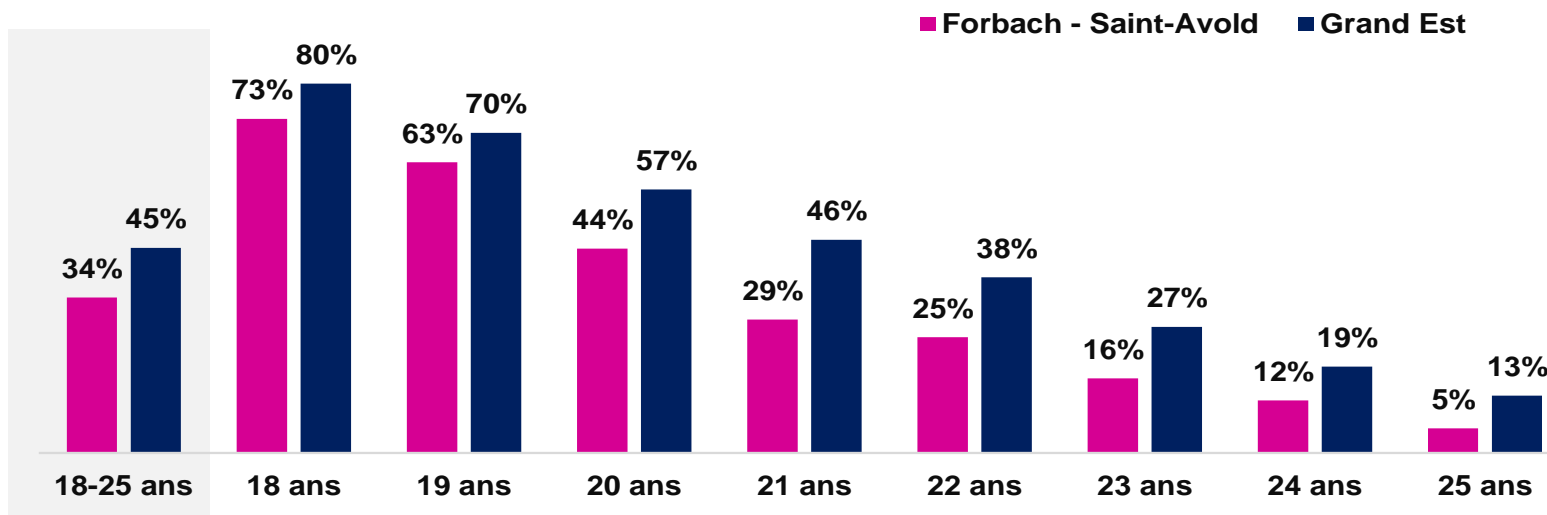


**7%** de **jeunes** au sein du SDUT  
(12 650 de 18-25 ans, soit 2% du Grand Est)

**9%** en Grand Est

Source : INSEE, RP 2022

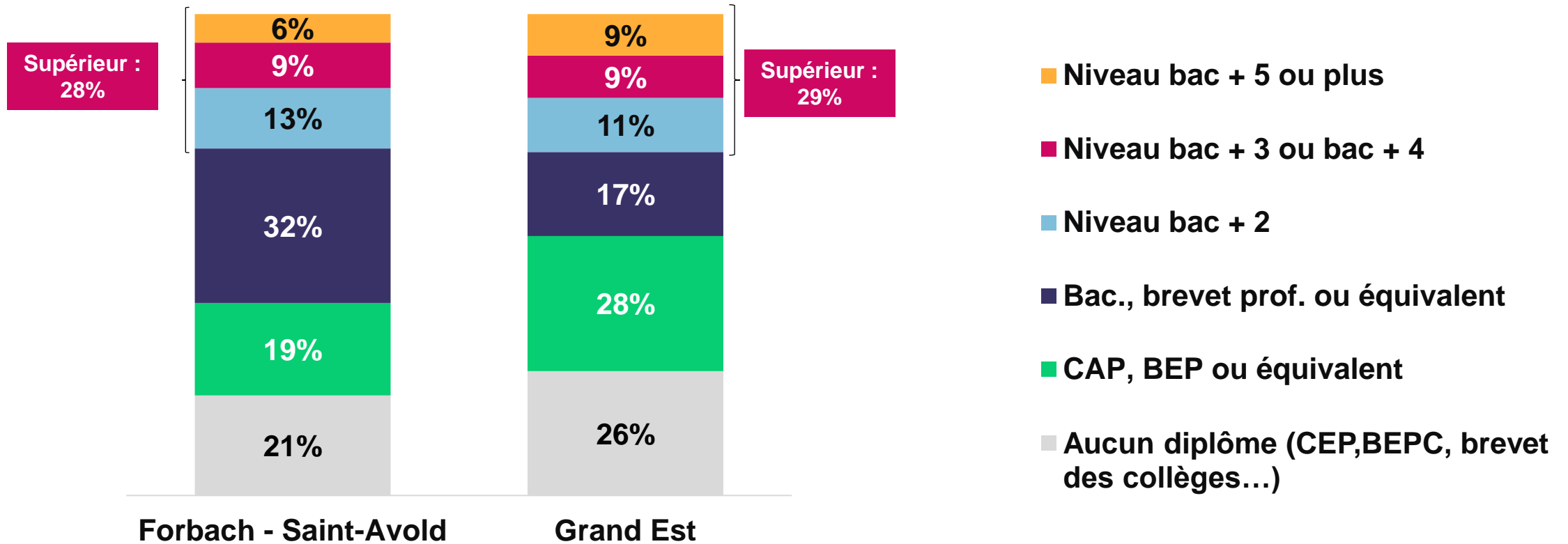
## Taux de scolarisation



Source : INSEE, RP 2022

# DES JEUNES MOINS FREQUEMMENT DIPLOMÉS DU SUPÉRIEUR

*Diplôme le plus haut obtenu par les 15-30 ans qui ne sont plus scolarisés*



Source : INSEE, RP 2022

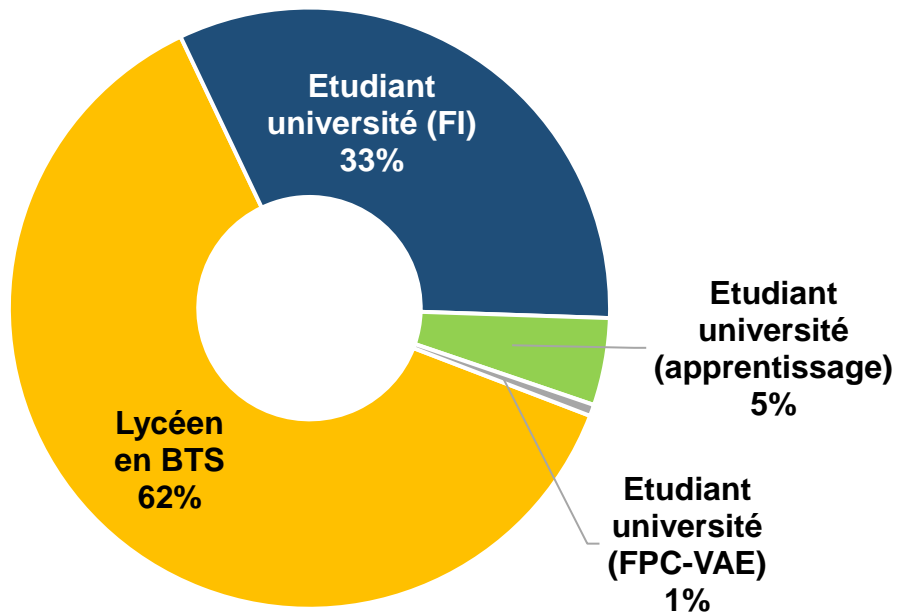
# FORMATION DU SUPÉRIEUR (POST BAC - LYCÉE, CFA ET UNIVERSITÉ)



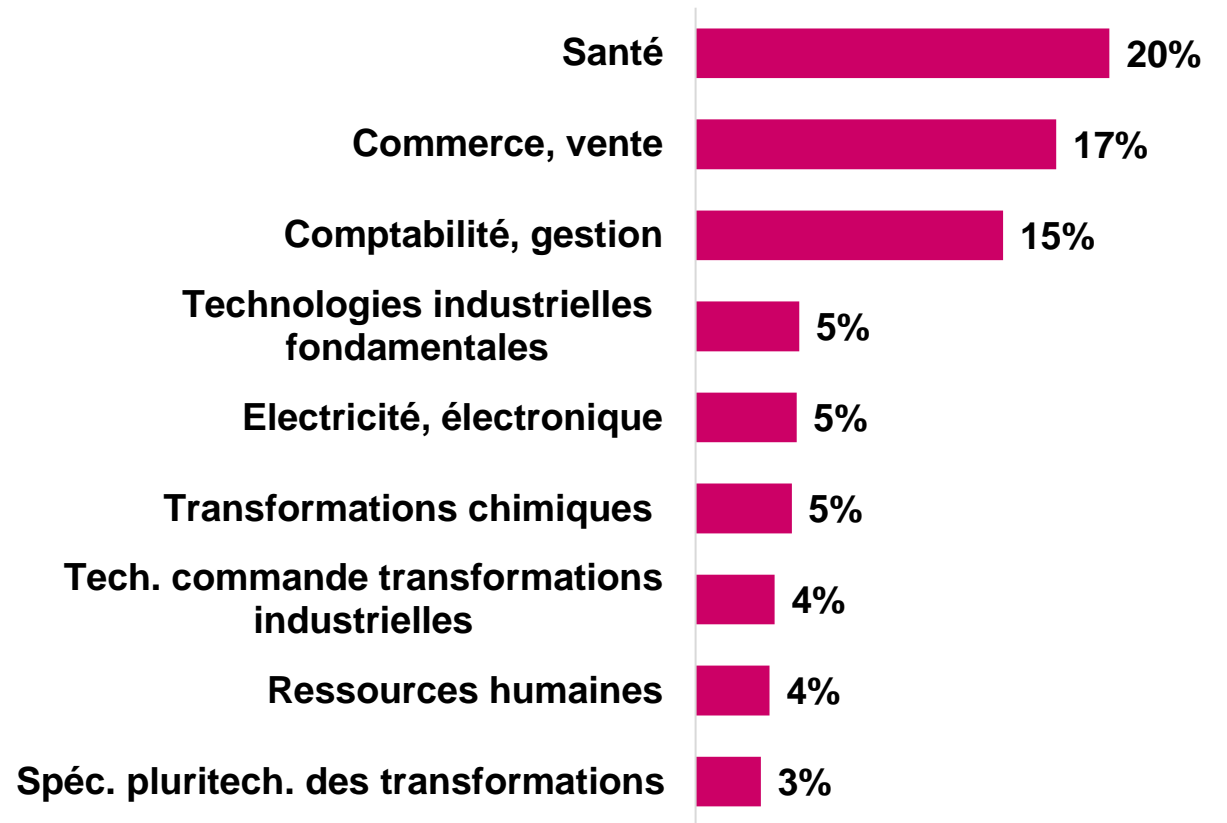
**1 700** étudiants formés à un niveau post bac sur le territoire

**53%** de femmes

## Répartition par statut d'inscription



## Principales filières de formation de l'enseignement supérieur du territoire (yc IFSI)



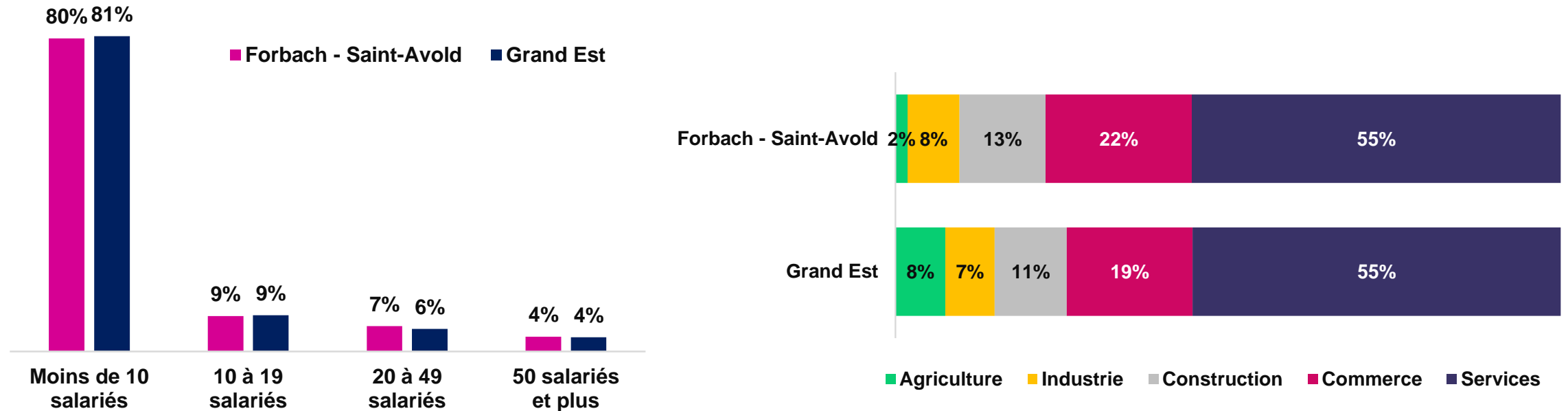
# UNE PRÉSENCE PLUS MARQUÉE DES ÉTABLISSEMENTS DANS LE COMMERCE ET L'INDUSTRIE



**4 250 établissements**

soit **2%** des établissements du Grand Est

## Répartition des établissements selon la taille et le secteur d'activité

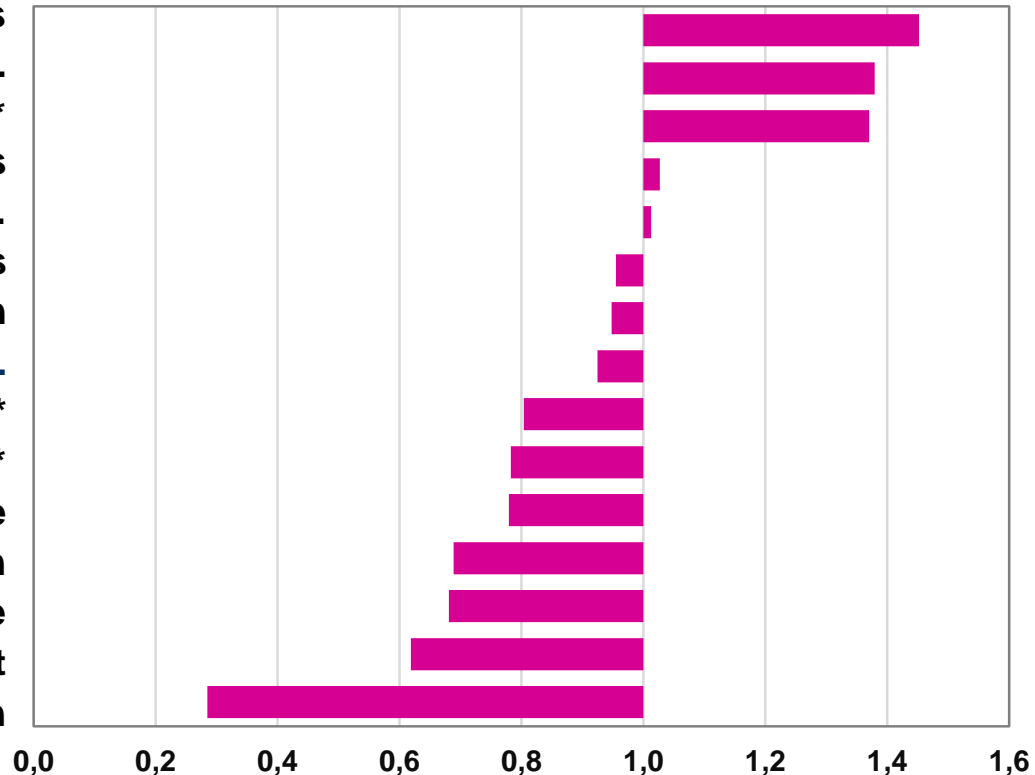


Source : INSEE, Flores 2025 (établissements à fin 2023)

# LES ACTIVITÉS DE FABRICATION DE DENRÉES ALIMENTAIRES SURREPRÉSENTÉES

## Indice de spécialisation<sup>1</sup>

**Fab. de denrées aliment., de boissons**  
**Admin. publiq., enseign., santé act. soc.**  
**Fab. d'autres produits industriels\***  
**Activités immobilières**  
**Commerce réparation auto. moto.**  
**Ind. extract., énergie, eau, gest. déchets**  
**Construction**  
**Fab. d'équipements électriq., électroniq., info.**  
**Act. scientif. techniq. serv. admin.\*\*\***  
**Autres activités de services\*\***  
**Transports et entreposage**  
**Hébergement et restauration**  
**Activités financières et d'assurance**  
**Fab. de matériels de transport**  
**Information et communication**



Sources : Urssaf Caisse Nationale (31/12/2024)

\*métallurgie, fabrication de produits métalliques, imprimerie de journaux, mécanique industrielle...

\*\*activités des organisations professionnelles, coiffure, clubs de sports...

\*\*\*activités des agences de travail temporaire, nettoyage des bâtiments, activités juridiques...

<sup>1</sup> L'indice de spécialisation d'une branche est le poids de cette branche sur le territoire du SDUT rapporté au poids de cette branche en Grand Est

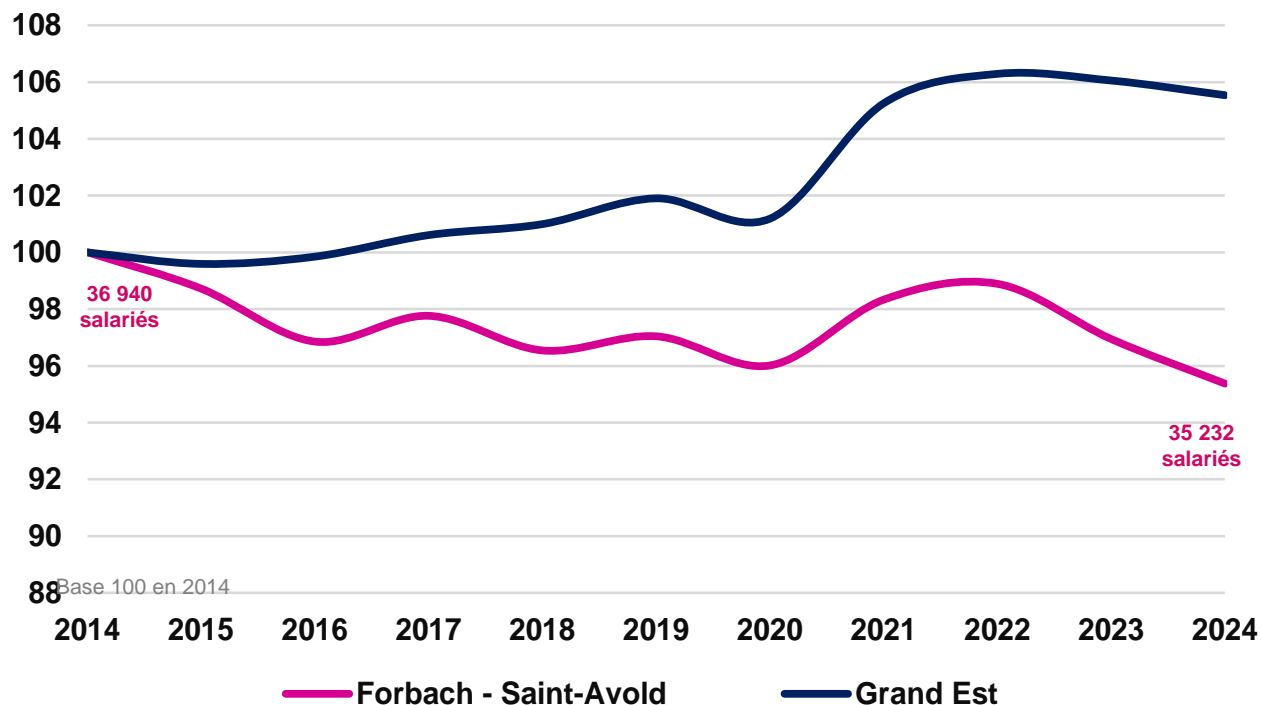
# UNE DYNAMIQUE NÉGATIVE DE L'EMPLOI SALARIÉ



**35 200** salariés

soit **2%** des effectifs du Grand Est

## Evolution de l'emploi salarié total

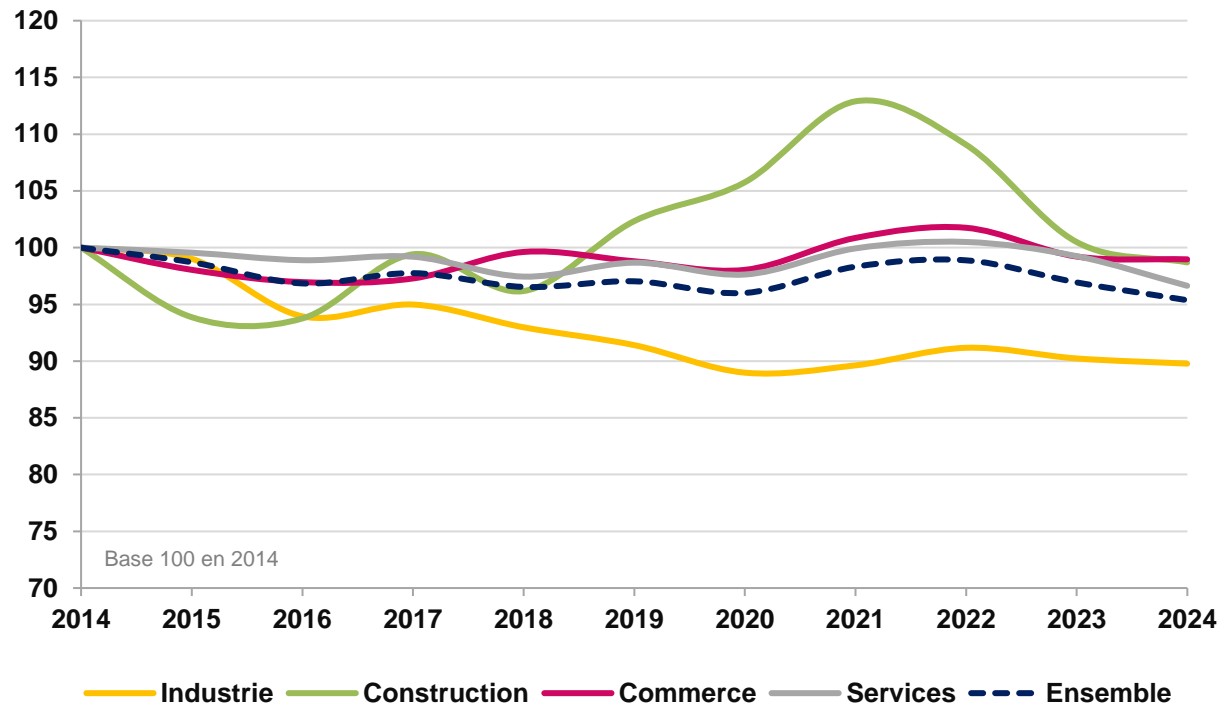


	Forbach – Saint-Avold	Grand Est
Evo. sur 1 an	-1,6%	-0,5%
Evo. sur 5 ans	-1,7%	3,6%

Sources : Urssaf Caisse Nationale

# RELATIVE STABILITÉ DES EFFECTIFS DE L'INDUSTRIE ET DU COMMERCE

Evolution de l'emploi salarié par secteur d'activité – SDUT Forbach \_ Saint-Avold



	Evo. sur 1 an		Evo. sur 5 ans	
	Forbach – Saint-Avold	Grand Est	Forbach – Saint-Avold	Grand Est
Industrie	-0,5%	-1,1%	-1,8%	-2,5%
Construction	-1,8%	-2,1%	-3,6%	1,8%
Commerce	-0,2%	-0,6%	0,2%	3,7%
Services	-2,6%	0,1%	-2,1%	6,4%
<b>Ensemble</b>	<b>-1,6%</b>	<b>-0,5%</b>	<b>-1,7%</b>	<b>3,6%</b>

Sources : Urssaf Caisse Nationale

# BMO – BESOINS EN MAIN D'OEUVRE

**Bassin d'emploi Houiller et de Sarre-Union Saverne** (le SDUT représente 53% de la population du BE)

## TOP 10 des projets de recrutements zoom sur les profils « **qualifiés** »\* 2025 (en nombre)

Métier	Nombre de projets de recrutement	Part des projets difficiles	Part des projets saisonniers
Professionnels de l'animation socioculturelle	240	83%	71%
Infirmiers et sages-femmes	130	46%	0%
Aides-soignants	120	58%	17%
Techniciens des industries de process	80	13%	88%
Médecins	50	80%	0%
Ingénieurs et cadres d'étude, recherche et développement (industrie)	40	100%	0%
Techniciens et agents de maîtrise en maintenance générale et mécanique industrielle	30	67%	0%
Techniciens du dessin industriel	30	100%	0%
Formateurs	20	100%	0%
Pharmaciens	20	100%	0%

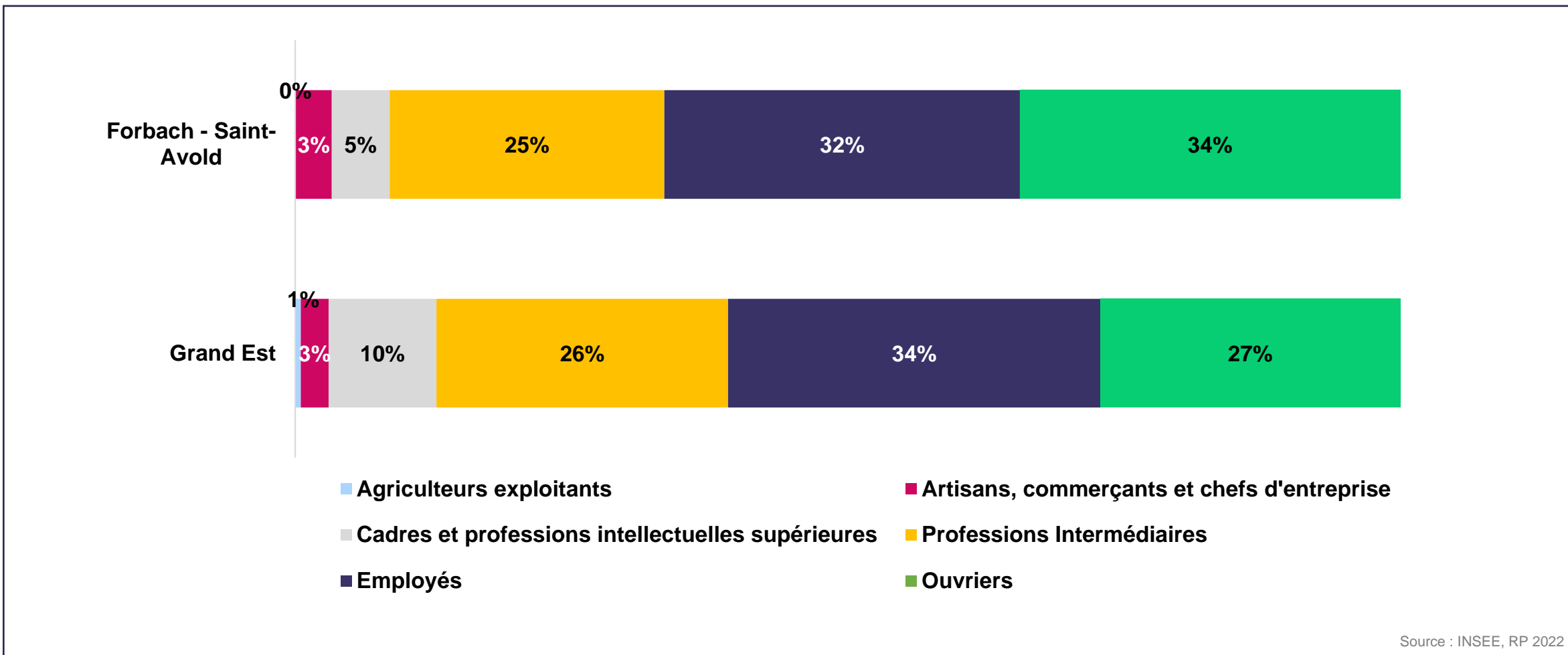
Source : France Travail, enquête BMO année 2025

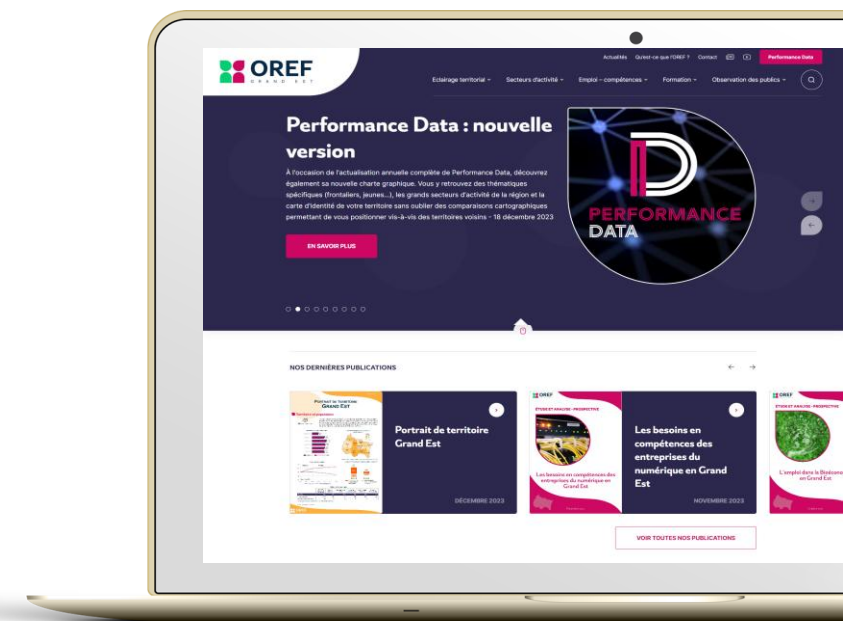
\* Cadrage fait sur les familles professionnelles (FEP) en ne retenant que celles regroupant des professions avec plus d'1/3 de diplômés du supérieur

« Schémas de Déploiement Universitaire Territoriaux : Forbach - Saint-Avold ». Oref Grand Est, mars 2026

# 2 FOIS MOINS DE CADRES ET DE PROFESSIONS INTERMÉDIAIRES PARMIS LES JEUNES DE MOINS DE 30 ANS

*Répartition des actifs en emploi de moins de 30 ans selon la catégorie sociale - SDUT*





<http://www.oref.grandest.fr>