

# L'INSERTION DES LYCÉENS PROFESSIONNELS DU GRAND EST

Le dispositif InserJeunes est un système d'information obtenu par rapprochement de bases de données administratives sur la scolarité et l'emploi salarié en France. Il établit si les élèves inscrits en année terminale d'une formation professionnelle sont sortis du système scolaire ou s'ils poursuivent leurs études. Pour les sortants, il permet de déterminer s'ils occupent un emploi salarié à des dates d'observation données (6 et 12 mois après la sortie dans cette publication). Les données regroupent deux générations d'élèves (ici les sortants des années scolaires 2020-2021 et 2021-2022).

Le champ des formations prises en compte dans le dispositif couvre pour les lycéens les CAP, baccalauréats professionnels, BTS, mentions complémentaires de niveau 4 et 3 dispensés dans un Établissement Public Local d'Enseignement (EPL) ou dans un lycée privé sous contrat, sous tutelle du ministère de l'Éducation nationale.

**53 240**  
lycéens en année terminale  
années 2020-2021 et 2021-2022 cumulées

**26 440**  
poursuivent leurs études à la rentrée suivante

**26 800**  
sortent du système éducatif



**50 %** en études  
48 % des sortants de CAP  
54 % des sortants de bac pro  
44% des sortants de BTS



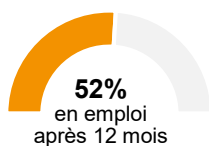
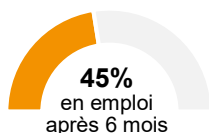
**22 %** en emploi salarié\*  
6 mois après la sortie  
soit un taux d'emploi à 6 mois de **45 %**  
sur les sortants d'études



**28 %** ni en études, ni en emploi salarié

\*Pour les lycéens en dernière année de formation en 2021-2022, l'insertion professionnelle n'est plus restreinte à l'emploi salarié privé et inclut l'emploi salarié public.

## Un taux d'emploi qui gagne 7 points en 6 mois

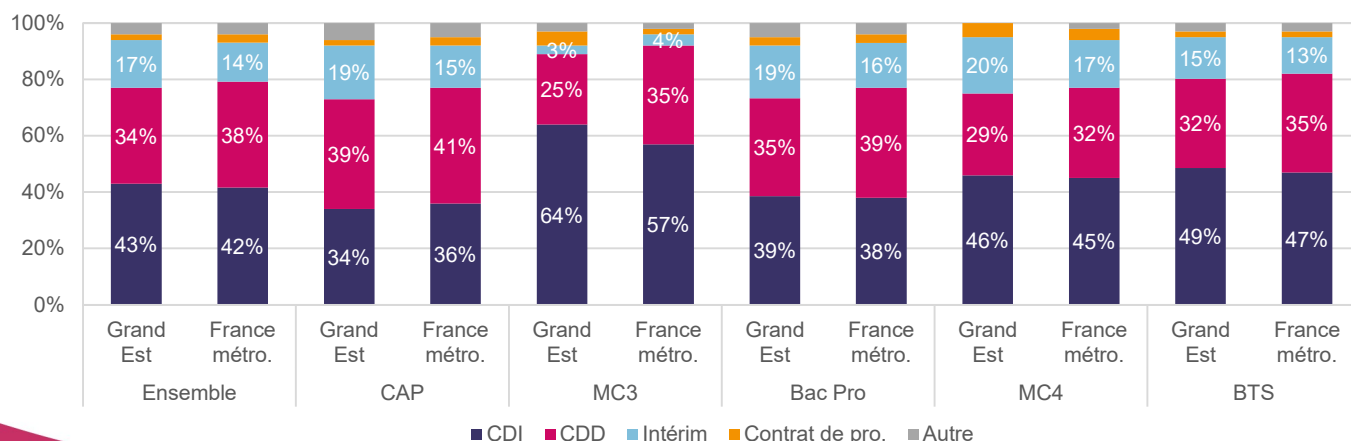


Taux d'emploi 6 et 12 mois après la sortie

	Grand Est		France métropolitaine	
	Taux d'emploi à 6 mois	Taux d'emploi à 12 mois	Taux d'emploi à 6 mois	Taux d'emploi à 12 mois
CAP	25%	33%	29%	38%
MC3	59%	65%	59%	67%
Bac pro	41%	50%	42%	51%
MC4	55%	55%	55%	62%
BTS	57%	62%	59%	66%
<b>Ensemble</b>	<b>45%</b>	<b>52%</b>	<b>46%</b>	<b>55%</b>

## Une part de CDI aussi élevée qu'à l'échelle nationale

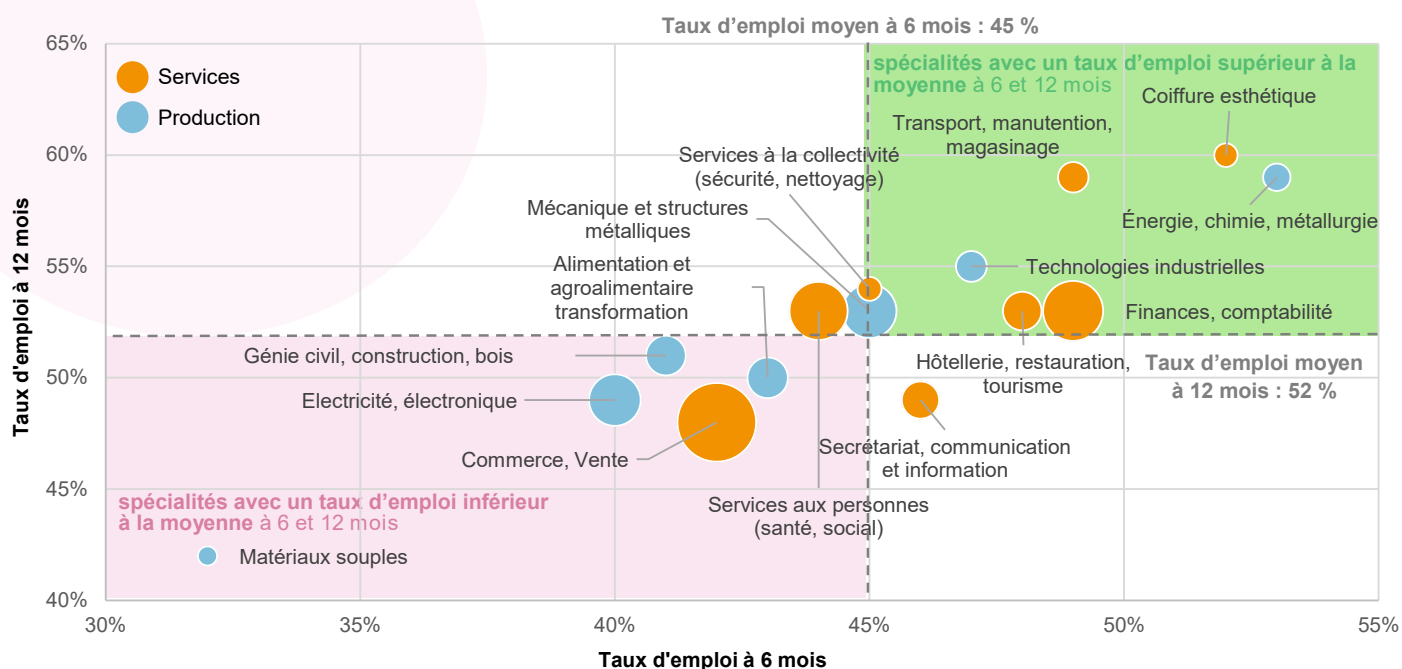
Type de contrat de travail 12 mois après la sortie



Source : Dares, Depp, InserJeunes ; Traitement : Oref Grand Est

## Des taux d'emploi qui progressent plus ou moins fortement selon les spécialités de formation

Taux d'emploi à 6 et 12 mois par spécialité de formation - Grand Est



Les bulles sont proportionnelles au nombre de sortants.

La spécialité Agriculture n'est pas affichée en raison du faible effectif de sortants.

Note de lecture : La spécialité Coiffure esthétique présente un taux d'emploi à 6 mois de 52 % et de 60 % à 12 mois (soit +8 points d'augmentation).

Source : Dares, Depp, InserJeunes ; Traitement : Oref Grand Est

## Des taux d'emploi qui dépassent les 70 % dans certaines spécialités de BTS

Taux d'emploi à 6 et 12 mois selon le diplôme et la spécialité de formation - Grand Est

	CAP		Bac pro		BTS	
	6 mois	12 mois	6 mois	12 mois	6 mois	12 mois
Alimentation et agroalimentaire transformation	26%	33%	48%	57%	60%	65%
Coiffure esthétique	29%	35%	57%	68%	68%	74%
Commerce, Vente	17%	23%	39%	47%	59%	62%
Electricité, électronique	26%	36%	37%	45%	54%	63%
Énergie, chimie, métallurgie	27%	40%	43%	49%	61%	66%
Finances, comptabilité	-	-	36%	39%	59%	64%
Génie civil, construction, bois	29%	37%	40%	54%	63%	69%
Hôtellerie, restauration, tourisme	22%	29%	53%	56%	63%	69%
Matériaux souples	14%	27%	30%	42%	59%	62%
Mécanique et structures métalliques	29%	36%	46%	54%	61%	71%
Secrétariat, communication et information	nd	nd	26%	35%	48%	51%
Services à la collectivité (sécurité, nettoyage)	25%	37%	49%	58%	67%	68%
Services aux personnes (santé, social)	39%	44%	37%	50%	59%	63%
Technologies industrielles	15%	28%	30%	46%	52%	59%
Transport, manutention, magasinage	36%	48%	54%	64%	54%	60%

Note de lecture : pour chaque indicateur, les valeurs les plus élevées sont colorées en vert et les valeurs les plus faibles en rose

nd : effectif trop faible pour calculer l'indicateur

Source : Dares, Depp, InserJeunes ; Traitement : Oref Grand Est



**OREF Grand Est**

www.oref.grandest.fr - Tél. 03 88 15 66 08

Siège de la Région,  
site de Strasbourg  
1 place Adrien Zeller  
67070 STRASBOURG cedex

Hôtel de Région,  
site de Châlons  
5 rue de Jéricho - CS 70441  
51037 CHÂLONS-EN-CHAMPAGNE



La Région  
**Grand Est**