

# SANITAIRE ET SOCIAL



## Le secteur santé humaine et action sociale

Le secteur d'activité « santé humaine et action sociale » regroupe l'ensemble des actifs en emploi, que leur profession soit du domaine sanitaire et social ou non, exerçant dans un établissement dont l'activité principale relève de la santé humaine et/ou de l'action sociale.

### Établissements en 2020



**45 880 établissements, dont :**

**75 %** sans salarié

**86 %** dans les activités de la santé humaine

**14 %** dans l'hébergement médico-social et social et action sociale sans hébergement

### Emplois en 2020



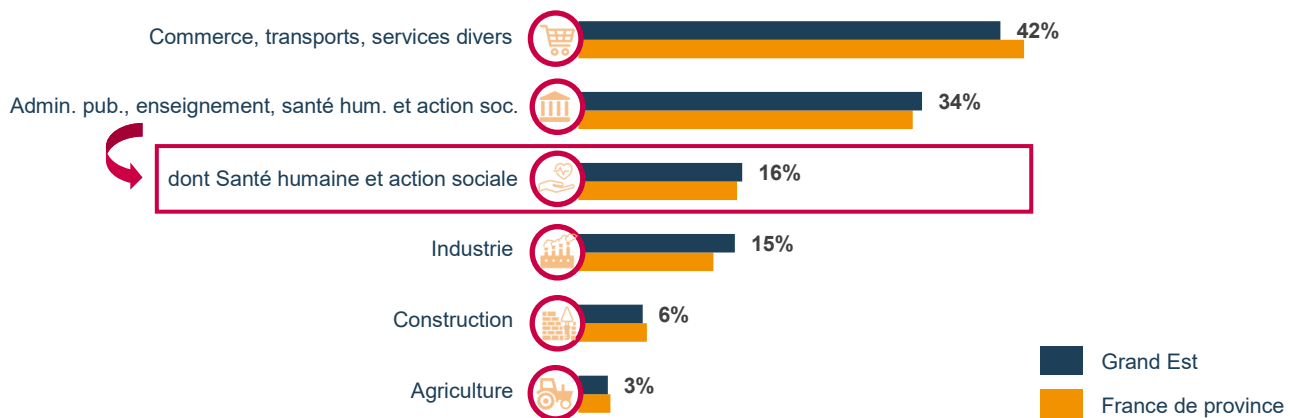
**337 000 emplois, dont :**

**10 %** de non salariés

**50 %** dans les activités de la santé humaine

**50 %** dans l'hébergement médico-social et social et action sociale sans hébergement

### Poids du secteur dans l'ensemble des emplois - Grand Est / France de province

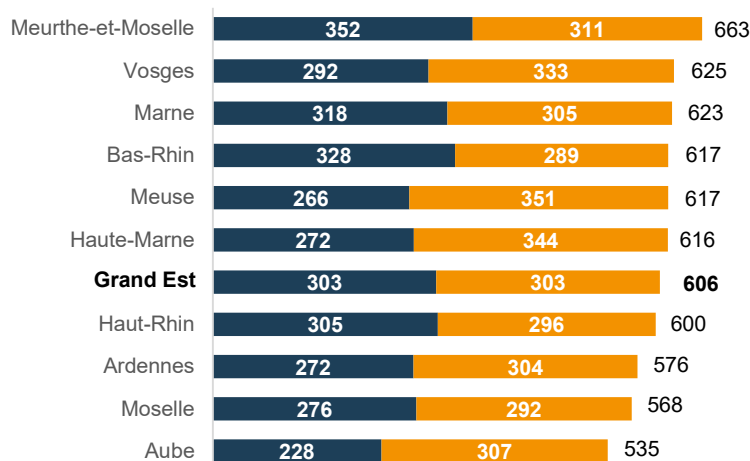


### Indice de spécificité\* et évolution des emplois par activité - Grand Est / France de province

Activité	Effectifs 2020	Grand Est		France de province	
		Indice de spécificité*	Évol. 2014/2020	Évol. 2014/2020	Évol. 2014/2020
Activités pour la santé humaine	168 326	1,07	+1,8%	+5,6%	
Hébergement médico-social et social et action sociale sans hébergement	168 619	0,99	+1,1%	+0,8%	
<b>Sanitaire et social</b>	<b>336 945</b>	<b>1,03</b>	<b>+1,5%</b>	<b>+3,0%</b>	
Tous secteurs confondus	2 088 840	-	-0,1%	+2,7%	

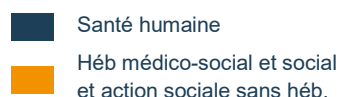
\* rapport entre la part d'emplois de l'activité dans l'ensemble des emplois et cette même part calculée pour la France de province

### Densité d'emplois par département (pour 10 000 habitants)



#### Note de lecture :

En 2020, le département de la Marne compte en moyenne 623 emplois dans le sanitaire et social pour 10 000 habitants présents sur le territoire ; 318 relèvent des activités de la santé et 305 de l'hébergement médico-social et action sociale sans hébergement.



Sources : Insee RP, emplois au lieu de travail et Sirene

# Les professions spécifiques

Les professions du domaine sanitaire et social regroupent l'ensemble des actifs en emploi exerçant une profession du domaine sanitaire et social, que ce soit dans un établissement du secteur de la santé humaine et de l'action sociale ou dans un établissement d'un autre secteur d'activité (commerce, enseignement...).

**280 000** actifs exercent une profession spécifique de la filière, dont :



**175 000** sur une profession sanitaire

⇒ **62 %** des effectifs

**105 000** sur une profession sociale

⇒ **38 %** des effectifs



**87 %** de femmes

Prof. sanitaire : **84 %** / Prof. sociale : **90 %**

⇒ **49 %** toutes professions confondues

**18 %** de moins de 30 ans

Prof. sanitaire : **21 %** / Prof. sociale : **13 %**

⇒ **20 %** toutes professions confondues



**32 %** de 50 ans ou plus

Prof. sanitaire : **28 %** / Prof. sociale : **40 %**

⇒ **31 %** toutes professions confondues

**29 %** à temps partiel

Prof. sanitaire : **22 %** / Prof. sociale : **41 %**

⇒ **18 %** toutes professions confondues



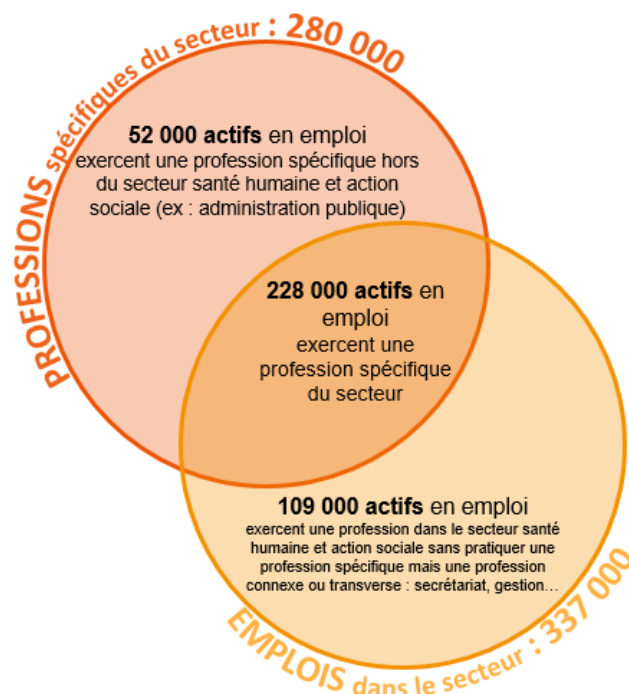
**86 %** en emploi à durée indéterminée\*

Prof. sanitaire : **88 %** / Prof. sociale : **82 %**

⇒ **86 %** toutes professions confondues

\* Contrat à durée indéterminée (CDI), agents de la fonction publique, travailleurs indépendants (exercices en libéral, micro-entrepreneurs, associés, gérants ou chefs d'entreprise)

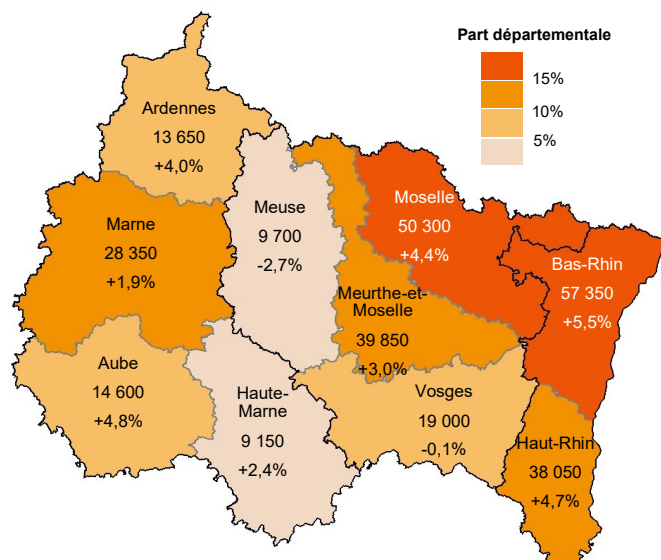
Schéma synthétique du sanitaire et social  
(actifs occupés : salariés ou non)



Répartition des actifs occupant une profession spécifique par principaux secteurs d'activité

Secteur d'activité	Effectif 2020	%
Activités hospitalières	77 500	28%
Accueil de jeunes enfants	31 100	11%
Aide à domicile	27 400	10%
Hébergement médicalisé pour personnes âgées	21 800	8%
<b>Sous-total des quatre principaux secteurs d'activité</b>	<b>157 800</b>	<b>57%</b>
Part des emplois dans le secteur santé humaine et action sociale	-	81%
Part des emplois hors secteur santé humaine et action sociale	-	19%

Répartition des actifs occupant une profession spécifique par département et évolution entre 2014 et 2020



**Note de lecture** : Dans le département du Bas-Rhin, les professions sanitaires et sociales regroupent 57 350 actifs occupés en 2020, soit 5,5 % de plus par rapport à 2014 (contre +3,6 % sur l'ensemble du Grand Est).

Source : Insee RP, emplois au lieu de travail

# Le marché du travail - demandes et offres d'emploi sur les métiers du sanitaire et social

## Les demandeurs d'emploi



**40 700 demandeurs d'emploi au 4T22**

inscrits à Pôle emploi (cat. ABC\*)

⇒ 10 % des DEFM de la région



**-7 % sur un an**

⇒ -6 % tous métiers confondus en région

**-18 % sur cinq ans**

⇒ -12 % tous métiers confondus en région



**92% de femmes**

⇒ 51 % toutes professions confondues



**9 % de moins de 25 ans**

⇒ 13 % toutes professions confondues

**33 % de 50 ans et plus**

⇒ 28 % toutes professions confondues



**51 % d'inscrits depuis plus d'un an**

⇒ 46 % toutes professions confondues

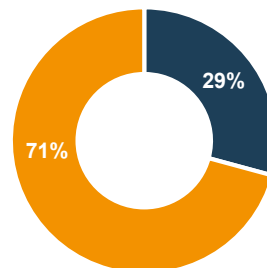
\*Cat. ABC : personnes sans emploi, inscrites à Pôle Emploi, ayant eu une activité et tenues d'accomplir des actes positifs de recherche

### Répartition des demandeurs d'emploi du sanitaire et social au 4e trimestre 2022

**Sanitaire : 11 890 DEFM, dont :**

→ 4 290 en tant que personnel polyvalent des services hospitaliers

→ 38 % inscrits depuis plus d'un an



**Social : 28 810 DEFM, dont :**

→ 18 580 positionnés sur le métier d'assistance auprès d'enfants

→ 56 % inscrits depuis plus d'un an

## Les offres d'emploi



**34 740 offres collectées\* par Pôle emploi en 2022**

⇒ 3/4 provenant de structures du sanitaire et social



**+12 % sur un an**

⇒ +19 % tous métiers confondus en région

**+51 % sur cinq ans**

⇒ +18 % tous métiers confondus



**72 % d'offres durables**

⇒ 60 % toutes professions confondues

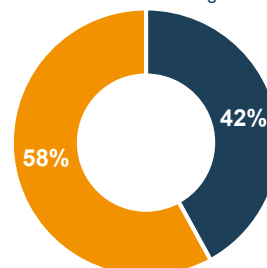
\*Ce volume n'est pas exhaustif car toutes les offres ne passent pas par Pôle emploi. Il existe de nombreux canaux de recrutement : sites internet des établissements recruteurs, réseaux sociaux, candidatures spontanées...

### Répartition des offres d'emploi collectées sur les métiers du sanitaire et social en 2022

**Sanitaire : 14 430 offres, dont :**

→ 3 730 sur le métier d'aide-soignant

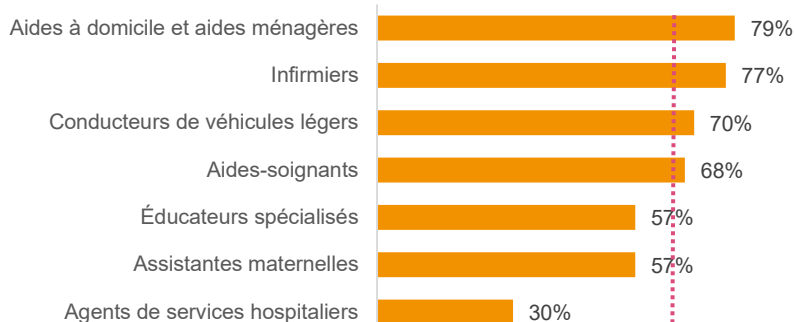
→ 2 910 sur le métier d'infirmier en soins généraux



**Social : 20 310 offres, dont :**

→ 9 290 sur le métier d'assistance auprès d'adultes

### Part des projets de recrutement jugés difficiles pour l'année 2023 - Principaux métiers



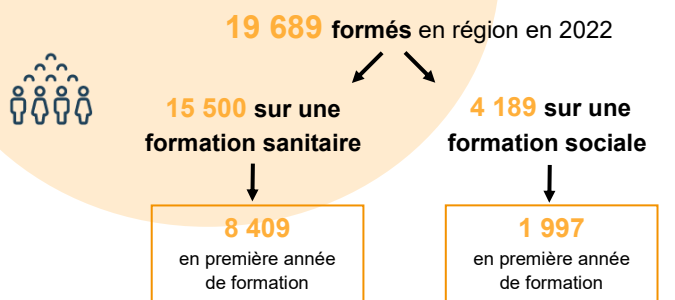
Moyenne métiers du sanitaire et social : 66 %

Note de lecture : 77 % des projets de recrutement d'infirmiers en Grand Est sont jugés difficiles par les établissements.

Source : Pôle emploi

# La formation professionnelle

## Dans les établissements de formation aux professions sanitaires ou sociales (diplômes d'État)



Effectifs en formation par niveau en 2022

Niveau de formation	Sanitaire	Social
Niveau 3	422	926
Niveau 4	3 658	487
Niveau 5	136	-
Niveau 6	9 704	2 686
Niveau 7	1 580	90
<b>Total</b>	<b>15 500</b>	<b>4 189</b>



**84 %\* de femmes**  
84 %\* en formation sanitaire / 84 %\* en formation sociale



**-0,1 % entre 2021 et 2022**  
+2,6 % en formation sanitaire / -9,0 % en formation sociale

\* Part observée en 2020

Sources : Drees, enquêtes écoles ; Traitement : Oref Grand Est

## Dans les autres établissements\*

**Par voie scolaire** - Offre de formation certifiée notamment par les Ministères de l'Éducation Nationale, de la Jeunesse et des Sports et de l'Agriculture et de l'Alimentation

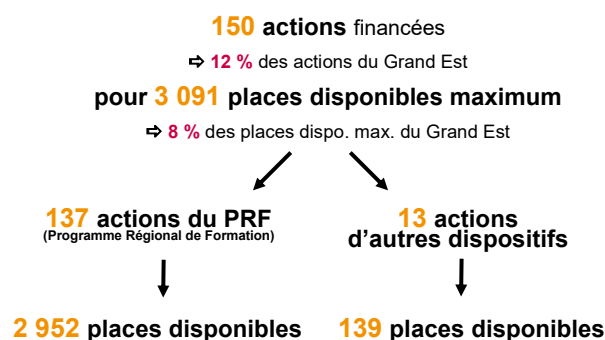
Effectifs en formation par niveau en 2022

Niveau de formation	Élèves en lycée**	Apprentis**
Niveau 3	508	919
Niveau 4	10 413	1 077
Niveau 5	1 542	1 002
Niveaux 6 et 7	157	187
<b>Total</b>	<b>12 620</b>	<b>3 185</b>

\*\*Les lycéens ou apprentis préparant un diplôme d'État ne sont ici pas pris en compte

Sources : MENJS - Depp - Rectorats des Académies du Grand Est / Draaf - SFRD Grand Est ; Traitement : Oref Grand Est

**En formation continue** - Offre de formation financée, tout ou partie, par la Région en 2022 (principalement à destination des demandeurs d'emploi)



Source : Région Grand Est

\*Champ non exhaustif, qui ne couvre pas par exemple les étudiants du supérieur hors apprentissage

**OREF Grand Est**

www.oref.grandest.fr - Tél. 03 88 15 66 08

Siège de la Région  
site de Strasbourg  
1 place Adrien Zeller  
67070 STRASBOURG cedex

Hôtel de Région  
site de Châlons  
5 rue de Jéricho - CS 70441  
51037 CHÂLONS-EN-CHAMPAGNE



La Région  
**Grand Est**