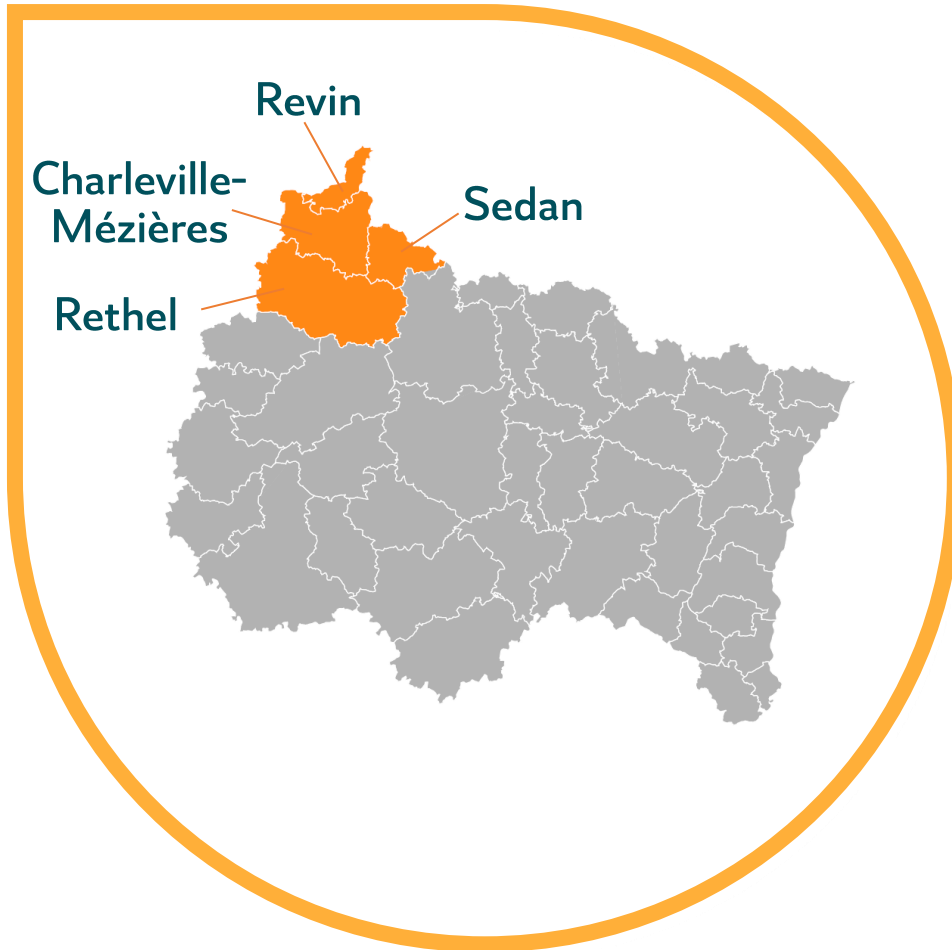


TABLEAU DE BORD



Contexte économique, démographie
lycéenne et formation professionnelle des

4 bassins d'emploi des Ardennes

Tissu productif du territoire



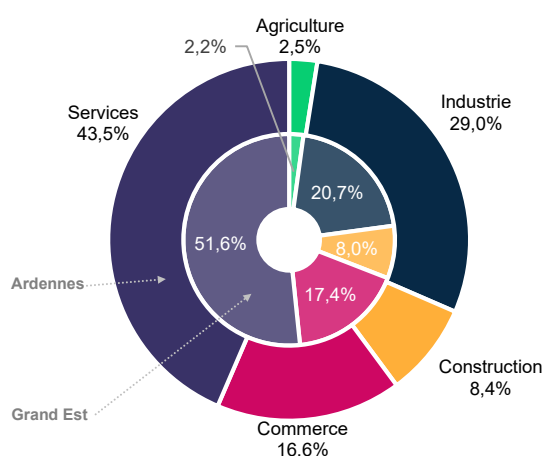
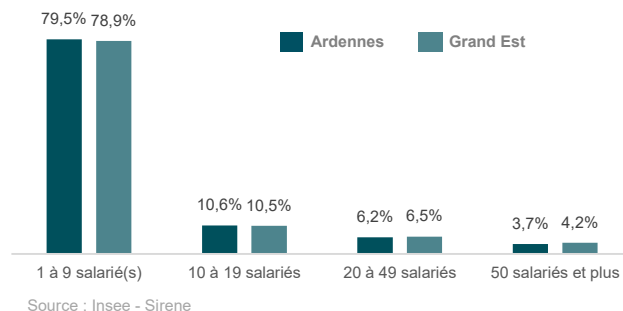
6 396 établissements employeurs

Établissements avec au moins 1 salarié



57 851 salariés en 2022

Répartition des établissements selon la taille



Évolution sur 5 ans (2017-2022)

Ardennes : **+2,0 %** / Grand Est : **+5,8 %**

En 5 ans, le territoire des 4 bassins d'emploi des Ardennes a gagné plus de 1 150 postes salariés.

Évolution sur 1 an (2021-2022)

Ardennes : **+1,1 %** / Grand Est : **+0,9 %**

En 1 an, le territoire des 4 bassins d'emploi des Ardennes a gagné près de 650 postes salariés.

Sources : Urssaf Caisse nationale, MSA

Évolution sur 5 ans (2017-2022)

Ardennes : **+20,1 %** / Grand Est : **+17,8 %**

En 5 ans, le secteur agricole du territoire ardennais a gagné plus de 240 postes salariés.

Sources : Urssaf Caisse nationale, MSA

Agriculture

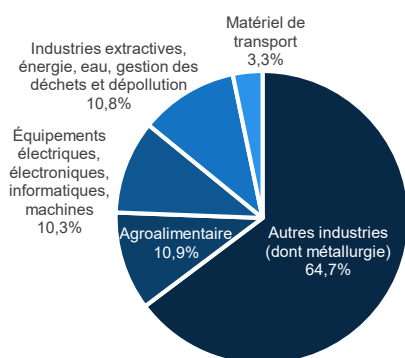
1 453 salariés
dans les 4 bassins
d'emploi fin 2022

Évolution sur 1 an (2021-2022)

Ardennes : **+2,5 %** / Grand Est : **+7,8 %**

En 1 an, l'agriculture du territoire ardennais a gagné près de 40 postes salariés.

Répartition des effectifs par activité



Sources : Urssaf Caisse nationale, MSA

Industrie

16 773 salariés
dans les 4 bassins
d'emploi fin 2022

Évolution sur 5 ans (2017-2022)

Ardennes : **-2,7 %** / Grand Est : **-1,2 %**

En 5 ans, les effectifs salariés du secteur industriel du territoire ardennais ont perdu 460 postes salariés.

Évolution sur 1 an (2021-2022)

Ardennes : **+0,4 %** / Grand Est : **+0,6 %**

En 1 an, l'industrie du territoire ardennais a gagné près de 70 emplois salariés.

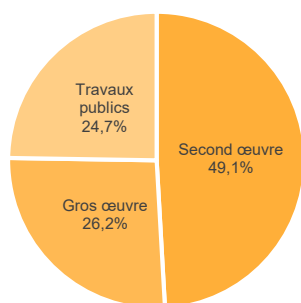
Principaux établissements employeurs

Nom de l'entreprise	Commune	Secteur	Effectifs salariés
PSA Automobiles SA	Villers-Semeuse	Métallurgie	1 500 à 1 999
Electricité de France	Chooz	Production électricité	750 à 999
Hanon Systems Charleville	Charleville-Mézières	Matériels de transport	250 à 499
Maroquinerie des Ardennes	Bogny-sur-Meuse	Textile, habillement, cuir	250 à 499
Faurecia Automotive Industrie	Mouzon	Textile, habillement, cuir	250 à 499
Béton-Matériaux et constructions	Warcq	Produits caoutchouc, plastiques	250 à 499
Amphenol - Air LB	Carignan	Produits informa., électroniques	250 à 499

Source : Insee - Flores 2020

Avertissement : la liste des principaux établissements employeurs concerne les établissements actifs au 31.12.2020. Depuis, certains ont pu fermer, changer de nom ou être créés.

Répartition des effectifs par activité



Construction

4 841 salariés
dans les 4 bassins
d'emploi fin 2022

Sources : Urssaf Caisse nationale, MSA

Évolution sur 5 ans (2017-2022)

Ardennes : **+2,9 %** / Grand Est : **+10,3 %**

En 5 ans, le secteur de la construction du territoire ardennais a gagné près de 140 emplois salariés.

Évolution sur 1 an (2021-2022)

Ardennes : **+1,0 %** / Grand Est : **-0,1 %**

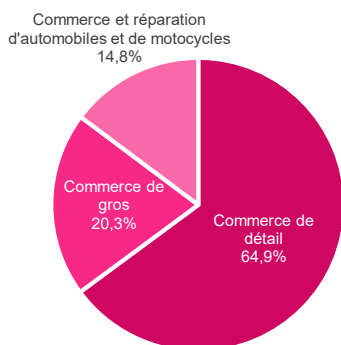
En 1 an, le secteur sur le territoire a gagné près de 50 emplois salariés.

Principaux établissements employeurs

Nom de l'entreprise	Commune	Secteur	Effectifs salariés
Urano et Cie	Warcq	Construction de routes et d'autoroutes	250 à 499
Ferracin Frères	Montcy-Notre-Dame	Construction de bâtiments	100 à 199
Soc. ardennaise de menuiserie, bois et plastique	Charleville-Mézières	Travaux de construction spécialisées	100 à 199
Ardenne Peinture Evolution	Belval	Travaux de peinture et vitrerie	50 à 99
Ent. Maurice Picard et Cie	Vrigne-Meuse	Maçonnerie générale et gros œuvre bât.	50 à 99
Perrier SAS	Sault-lès-Rethel	Construc. autres ouvrages de génie civil	50 à 99
IBA Expansion	Sault-lès-Rethel	Installation électrique dans tous locaux	50 à 99

Source : Urssaf Caisse nationale

Répartition des effectifs par activité



Commerce

9 600 salariés
dans les 4 bassins
d'emploi fin 2022

Sources : Urssaf Caisse nationale, MSA

Évolution sur 5 ans (2017-2022)

Ardennes : **+4,1 %** / Grand Est : **+5,0 %**

En 5 ans, le secteur du commerce du territoire ardennais a gagné plus de 380 emplois salariés.

Évolution sur 1 an (2021-2022)

Ardennes : **+1,1 %** / Grand Est : **+0,3 %**

En 1 an, le commerce du territoire ardennais a gagné plus de 100 emplois salariés.

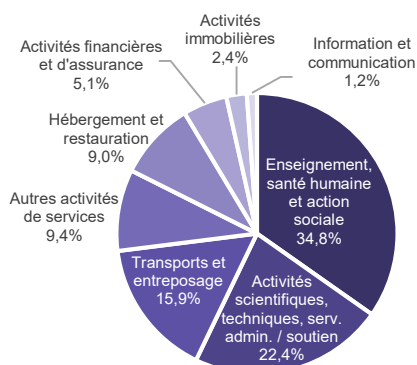
Principaux établissements employeurs

Nom de l'entreprise	Commune	Secteur	Effectifs salariés
Carrefour Hypermarchés	Charleville-Mézières	Hypermarché	250 à 499
Cora	Villers-Semeuse	Hypermarché	250 à 499
Sedan exploitation (E. Leclerc)	Sedan	Hypermarché	150 à 199

Source : Urssaf Caisse nationale

Source : Insee - Flores 2020

Répartition des effectifs par activité



Services

25 184 salariés
dans les 4 bassins
d'emploi fin 2022

Source : Insee - Flores 2020

Évolution sur 5 ans (2017-2022)

Ardennes : **+3,5 %** / Grand Est : **+8,0 %**

En 5 ans, le secteur des services du territoire ardennais a gagné plus de 850 postes salariés.

Évolution sur 1 an (2021-2022)

Ardennes : **+1,6 %** / Grand Est : **+1,1 %**

En 1 an, le secteur des services du territoire ardennais a gagné près de 390 emplois salariés.

Principaux établissements employeurs

Nom de l'entreprise	Commune	Secteur	Effectifs salariés
Centre hospitalier	Charleville-Mézières	Santé humaine	1 500 à 1 999
Département des Ardennes	Charleville-Mézières	Administration publique	1 000 à 1 499
Commune de Charleville-Mézières	Charleville-Mézières	Administration publique	750 à 999
Ass. Dép. Aide Pers. âgées handicapés	Charleville-Mézières	Héab. médico-social, social	500 à 749
Centre hospitalier de Béclair	Charleville-Mézières	Santé humaine	500 à 749
Hôpital de Sedan	Sedan	Santé humaine	500 à 749

Source : Urssaf Caisse nationale, MSA

Avertissement : la liste des principaux établissements employeurs concerne les établissements actifs au 31.12.2020. Depuis, certains ont pu fermer, changer de nom ou être créés.

Les offres d'emploi du territoire

11 529 offres d'emploi collectées par Pôle emploi sur l'ensemble du territoire tout au long de l'année 2022, dont 58 % d'offres durables (d'une durée supérieure ou égale à 6 mois).

Offres d'emploi déposées en 2022

Top 10 des métiers les plus recherchés par les entreprises en 2022

Métier	Nombre d'offres	Part d'offres durables
Assistance auprès d'adultes	295	79,3%
Téléconseil et télévente	202	74,8%
Personnel polyvalent en restauration	194	86,6%
Installation et maintenance d'équipements industriels et d'exploitation	185	58,4%
Services domestiques	174	86,2%
Conduite d'équipement d'usinage	173	54,3%
Personnel de cuisine	133	63,9%
Maintenance des bâtiments et des locaux	105	41,9%
Comptabilité	104	72,1%
Animation de loisirs auprès d'enfants ou d'adolescents	102	17,6%

Bassin d'emploi de Charleville-Mézières

5 856 offres déposées au total
59,4 % d'offres durables
2,0 % des offres du Grand Est

Ces 10 métiers concentrent 28 % du total des offres du bassin d'emploi.

Métier	Nombre d'offres	Part d'offres durables
Relation commerciale grands comptes et entreprises*	1 047	100,0%
Aide agricole de production fruitière ou viticole	116	0,0%
Conduite de transport de marchandises sur longue distance	83	57,8%
Assistance auprès d'adultes	72	37,5%
Accompagnement médicosocial	49	18,4%
Préparation du gros œuvre et des travaux publics	38	26,3%
Services domestiques	36	36,1%
Soins d'hygiène de confort du patient	32	75,0%
Mise en rayon libre-service	26	38,5%
Mécanique automobile	26	57,7%

Bassin d'emploi de Rethel

2 578 offres déposées au total
67,9 % d'offres durables
0,9 % des offres du Grand Est

Ces 10 métiers concentrent 59 % du total des offres du bassin d'emploi.

Métier	Nombre d'offres	Part d'offres durables
Mise en rayon libre-service	343	17,5%
Magasinage et préparation de commandes	81	18,5%
Personnel de caisse	79	31,6%
Vente en alimentation	65	36,9%
Conduite d'équipement d'usinage	61	42,6%
Conduite de transport de marchandises sur longue distance	60	58,3%
Formation professionnelle	46	78,3%
Vente en gros de produits frais	43	32,6%
Installation et maintenance d'équipements industriels et d'exploitation	43	48,8%
Assistanat en ressources humaines	42	81,0%

Bassin d'emploi de Sedan

2 280 offres déposées au total
44,0 % d'offres durables
0,8 % des offres du Grand Est

Ces 10 métiers concentrent 38 % du total des offres du bassin d'emploi.

* une entreprise qui rayonne sur le territoire national dépose ses offres d'emploi sur le département des Ardennes

Source : Pôle emploi

Offres d'emploi déposées en 2022

Top 10 des métiers les plus recherchés par les entreprises en 2022

Métier	Nombre d'offres	Part d'offres durables
Mise en rayon libre-service	42	35,7%
Service en restauration	39	48,7%
Personnel de cuisine	31	64,5%
Animation de loisirs auprès d'enfants ou d'adolescents	25	non disponible
Vente en décoration et équipement du foyer	18	77,8%
Maçonnerie	17	29,4%
Soins d'hygiène de confort du patient	17	41,2%
Vente en habillement et accessoires de la personne	16	25,0%
Conduite d'équipement de formage et découpage des matériaux	15	80,0%
Maintenance des bâtiments et des locaux	15	33,3%

Bassin d'emploi de Revin

815 offres déposées au total

51,8 % d'offres durables

0,3 % des offres du Grand Est

Ces 10 métiers concentrent 29 %
du total des offres du bassin d'emploi.

Source : Pôle emploi

5 910 projets de recrutement estimés pour l'année 2023 sur l'ensemble du territoire, dont **63 % de projets jugés difficiles** et **28 % de projets saisonniers**.

Besoins en Main-d'œuvre des entreprises du territoire pour 2023

Top 10 en nombre de projets de recrutement en 2023

Métier	Projets de recrutement	Part des projets difficiles à recruter	Part des emplois saisonniers
Aides à domicile et aides ménagères	310	80,6%	29,0%
Professionnels de l'animation socioculturelle	140	100,0%	78,6%
Aides et apprentis de cuisine, employés poly. restauration	120	33,3%	50,0%
Serveurs de cafés restaurants	120	25,0%	50,0%
Aides-soignants	120	75,0 %	25,0%
Jardiniers salariés	90	33,3%	11,1%
Professionnels des spectacles	90	77,8%	100,0%
Ouvriers non qualifiés métallerie, serrurerie, montage	80	62,5%	37,5%
Infirmiers	80	87,5%	12,5%
Agriculteurs salariés	60	100,0%	16,7%

Bassin d'emploi de Charleville-Mézières

3 110 projets de recrutement au total en 2023 sur le territoire
63,7 % de projets jugés difficiles
25,7 % de projets saisonniers

Métier	Projets de recrutement	Part des projets difficiles à recruter	Part des emplois saisonniers
Agriculteurs salariés	170	35,3%	76,5%
Viticulteurs, arboriculteurs salariés	140	57,1%	64,3%
Conducteurs routiers	60	33,3%	0,0%
Maraîchers, horticulteurs salariés	40	0,0%	100,0%
Professionnels de l'animation socioculturelle	40	50,0%	75,0%
Eleveurs salariés	30	66,7%	33,3%
Jardiniers salariés	30	66,7%	33,3%
Maçons	30	66,7%	0,0%
Couvreurs	30	100,0%	33,3%
Aides et apprentis de cuisine, employés poly. restauration	30	100,0%	33,3%

Bassin d'emploi de Rethel

1 240 projets de recrutement au total en 2023 sur le territoire
56,5 % de projets jugés difficiles
33,9 % de projets saisonniers

Métier	Projets de recrutement	Part des projets difficiles à recruter	Part des emplois saisonniers
Agents d'entretien de locaux	100	60,0%	0,0%
Jardiniers salariés	60	50,0%	16,7%
Techn., agents de maîtrise maintenance, environnement	50	80,0%	80,0%
Aides et apprentis de cuisine, employés poly. restauration	50	40,0%	40,0%
Aides à domicile et aides ménagères	50	60,0%	0,0%
Agents de sécurité et de surveillance	50	100,0%	100,0%
Ouvriers non qualifiés de l'emballage et manutentionnaires	40	25,0%	25,0%
Aides-soignants	40	75,0%	25,0%
Maraîchers, horticulteurs salariés	30	100,0%	0,0%
Viticulteurs, arboriculteurs salariés	30	100,0%	100,0%

Bassin d'emploi de Sedan

1 080 projets de recrutement au total en 2023 sur le territoire
70,4 % de projets jugés difficiles
24,1 % de projets saisonniers

Source : Pôle emploi - enquête BMO 2023

Besoins en Main-d'œuvre des entreprises du territoire pour 2023

Top 10 en nombre de projets de recrutement en 2023

Métier	Projets de recrutement	Part des projets difficiles à recruter	Part des emplois saisonniers
Serveurs de cafés restaurants	50	20,0%	80,0%
Ingénieurs et cadres de fabrication et de la production	40	100,0%	0,0%
Aides-soignants	40	100,0%	25,0%
Ouvriers non qualifiés métallerie, serrurerie, montage	30	33,3%	33,3%
Couvreurs	20	100,0%	0,0%
Ouvriers non qual. métal., verre, céramique, maté. construc.	20	0,0%	50,0%
Agents d'accueil et d'information	20	0,0%	100,0%
Agents d'entretien de locaux	20	50,0%	50,0%
Professionnels de l'animation socioculturelle	20	100,0%	100,0%
Agriculteurs salariés	10	0,0%	0,0%

Bassin d'emploi de Revin

480 projets de recrutement au total en 2023 sur le territoire
60,4 % de projets jugés difficiles
33,3 % de projets saisonniers

Source : Pôle emploi - enquête BMO 2023

Implantation des établissements de formation professionnelle

Champ : Formations professionnelles en lycées publics et privés SC et CFA ; sont concernées :
 - niveau 3 : CAP-CAPA-MC3-BCP-CTM-BPA3-CSA3-MC3-autres diplômes de niveau 3
 - niveau 4 : Bac Pro-Bac Pro agricole-BP-BPA4-BP JEPS-CSA4-MC4-autres diplômes de niveau 4
 - niveau 5 : BTS-BTSA-DE JEPS

Sources : MENJ, Depp, Rectorats des Académies du Grand Est, Depp, InserJeunes / Draaf - SRFD Grand Est

17 établissements avec des formations professionnelles en voie scolaire



26 sites



26 établissements de formation d'apprentis dont 10 CFA en site propre

Effectifs : rentrée 2022 / Insertion : taux cumulés rentrées 2019-2020 et 2020-2021

ss : secret statistique : effectif compris entre 1 et 5

Commune	Établissement de formation	Effectif total de lycéens et d'apprentis au sein de l'établissement (général, techno. et professionnel)	Effectifs en formation professionnelle		Taux insertion établissement	Écart / taux insertion attendu *
			Voie scolaire	Apprentissage		
BASSIN D'EMPLOI de CHARLEVILLE-MÉZIÈRES						
Charleville-Mézières	LEGT Sévigné	958	143	ss	44%	+1
	LEGT Gaspard Monge	575	176	7	35%	-10
	LPO François Bazin	609	151	41	47%	-8
	LPO Saint-Paul	598	164		7%	-12
	LP Simone Veil	490	467		24%	-4
	LP Charles de Gonzagues	452	412	19	27%	+3
	antenne du CFAI de Champagne-Ardenne	111		111	-	-
	CFA AFTRAL transport et logistique	25		25	-	-
	CFA Centre de formation aux métiers de la santé	ss		ss	-	-
	CFA FORMA ON **	6		6	-	-
	CFA Interprofessionnel des Ardennes **	477		477	48%	-6
	IFAG	32		32	-	-
	Le royaume des tous petits **	23		23	-	-
	OF - Centre de formation de La Salle	153		153	69%	+10
Turenne Compétences **	51		51	-	-	
Maubert-Fontaine	LPA Maubert	96	52		-	-
Poix-Terron	CFA BTP des Ardennes **	513		488	62%	-6
Saint-Laurent	LEGTPA du Balcon des Ardennes	324	248		-	-
	CFA agricole Saint-Laurent **	128		126	49%	+3
Warcq	François Urano **	13		13	-	-

* **Taux d'emploi attendu** : taux d'emploi moyen, à 6 mois, des apprenants accueillis dans des établissements comparables en termes de profil, de formations dispensées et domiciliés dans une zone d'emploi au taux de chômage comparable. Ce taux et par conséquent l'écart (= valeur ajoutée de l'établissement) sont calculés par un modèle statistique de manière indépendante pour chacun des trois types d'établissements concernés par InserJeunes.

** **CFA en site propre**

NB : Le taux d'insertion affiché pour un établissement qui accueille des lycéens et des apprentis ne concerne que les effectifs de la voie scolaire.

Commune	Établissement de formation	Effectif total de lycéens et d'apprentis au sein de l'établissement (général, techno. et professionnel)	Effectifs en formation professionnelle		Taux insertion établissement	Écart / taux insertion attendu *
			Voie scolaire	Apprentissage		
BASSIN D'EMPLOI de RETHEL						
Lucquy	MFR Lucquy	128	82	40	-	-
Rethel	LEGTPA Rethel	191	61		-	-
	CFA agricole et hippique des Ardennes **	186		175	52%	-8
	LPO Paul Verlaine	896	303	11	20%	-6
Vouziers	LP Jeanne d'Arc	53	53		24%	-1
BASSIN D'EMPLOI de REVIN						
Givet	LEG Vauban	256		31	-	-
Revin	LPO Jean Moulin	473	202	ss	13%	-10
BASSIN D'EMPLOI de SEDAN						
Bazeilles	LPO Bazeilles	467	383	6	42%	-4
Sedan	LEGT Pierre Bayle	960	122		42%	-9
	LP Le Château	374	347	ss	20%	-7
	LP Jean-Baptiste Clément	680	497	150	41%	-1
	BSA Maud Badureau **	24		24	-	-
	CFA TARKETT Formation **	ss		ss	-	-
TOTAL TERRITOIRE		10 299	3 863	2 024	-	-

* **Taux d'emploi attendu** : taux d'emploi moyen, à 6 mois, des apprenants accueillis dans des établissements comparables en termes de profil, de formations dispensées et domiciliés dans une zone d'emploi au taux de chômage comparable. Ce taux et par conséquent l'écart (= valeur ajoutée de l'établissement) sont calculés par un modèle statistique de manière indépendante pour chacun des trois types d'établissements concernés par InserJeunes.

** **CFA en site propre**

NB : Le taux d'insertion affiché pour un établissement qui accueille des lycées et des apprentis ne concerne que les effectifs de la voie scolaire

Carte communale d'implantation des établissements de formation professionnelle
effectifs en formation professionnelle au site de formation - rentrée 2022

CHARLEVILLE-MÉZIÈRES

Charleville-Mézières
 LEGT Sévigné + apprentis
 LEGT Gaspard Monge + apprentis
 LPO François Bazin + apprentis
 LPO Saint-Paul
 LP Charles de Gonzagues + apprentis
 LP Simone Veil
 Antenne du CFA de l'Industrie de Champagne-Ardenne
 CFA AFTRAL Transport et logistique
 CFA Centre de formation aux métiers de la santé
 CFA Forma On
 CFA Interprofessionnel des Ardennes (site propre)
 IFAG
 Le royaume des tous petits (site propre)
 OF - Centre de formation La Salle (site propre)
 Turenne compétences (site propre)

Maubert-Fontaine
 LPA Maubert

Poix-Terron
 CFA BTP des Ardennes (site propre)

Saint-Laurent
 LEGTPA du Balcon des Ardennes
 CFA agricole Saint-Laurent (site propre)

Warcq
 François Urano (site propre)

REVIN

Revin
 LPO Jean Moulin + apprentis
 Givet
 LEG Vauban

SEDAN

Bazeilles
 LPO Bazeilles + apprentis

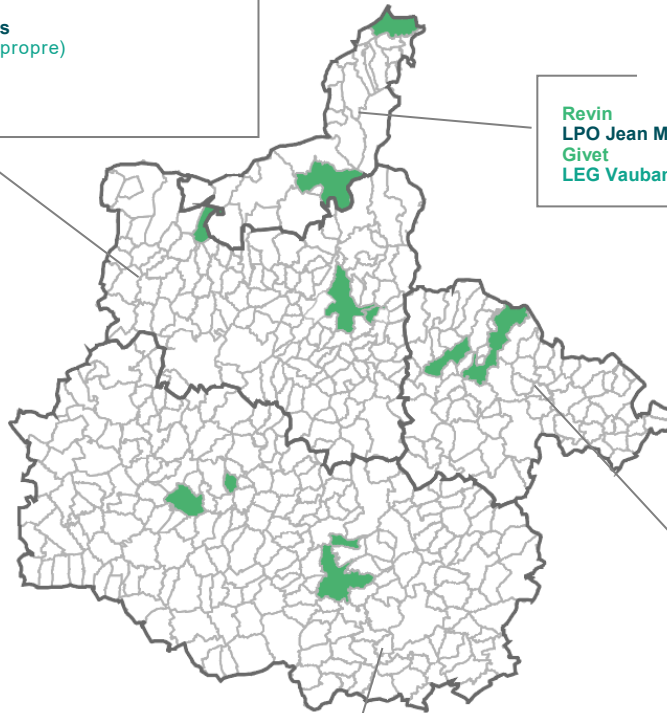
Sedan
 LEGT Pierre Bayle
 LP Le Château + apprentis
 LP Jean-Baptiste Clément + apprentis
 BSA Maud Badureau (site propre)
 CFA Tarkett Formation (site propre)

RETHEL

Lucquy
 MFR Lucquy + apprentis

Rethel
 LPO Paul Verlaine + apprentis
 LEGTPA Rethel
 CFA agricole et hippique des Ardennes (site propre)

Vouziers
 LP Jeanne d'Arc



Lycées
 CFA site de formation

Effectifs en formation professionnelle

CE QU'IL FAUT RETENIR

Près des 3/4 des formations en apprentissage du territoire relèvent du domaine de la production.

Les spécialités de formations proportionnellement les plus présentes sont :

- Mines et carrières, génie civil, topographie
- Bâtiment : construction, couverture
- Spécialités pluri-technologiques mécanique-électricité

Au-delà de ces formations industrielles, la présence de 2 lycées agricoles et d'un CFA agricole entraîne une surreprésentation sur le territoire des formations agricoles, productions animales, élevage spécialisé, aquaculture, soins aux animaux.

Par ailleurs, la part des formations en BTS est inférieure à la moyenne régionale.

Répartition des effectifs par secteur de formation (*Production / Services*)

Effectifs : rentrée 2022 / Insertion : taux cumulés rentrées 2019-2020 et 2020-2021

	Effectifs en formation professionnelle	EFFECTIFS				TAUX D'INSERTION			
		PRODUCTION		SERVICES		PRODUCTION		SERVICES	
		nombre	%	nombre	%	6 mois	12 mois	6 mois	12 mois
Département	3 863	1 566	40,5%	2 297	59,5%				
Voie scolaire									
Grand Est	73 442	29 969	40,8%	43 473	59,2%	38%	49%	38%	48%
France métropolitaine	828 102	323 176	39,0%	504 926	61,0%	40%	51%	40%	51%
Département	2 024	1 377	68,0%	647	32,0%				
Apprentissage									
Grand Est	44 934	24 659	54,9%	20 275	45,1%	65%	72%	61%	65%
France métropolitaine	558 173	280 782	50,3%	277 391	49,7%	66%	73%	60%	66%

Répartition des effectifs par type et niveau de diplôme

Effectifs : rentrée 2022 / Insertion : taux cumulés rentrées 2019-2020 et 2020-2021

		EFFECTIFS				TAUX D'INSERTION					
		DEPARTEMENT		GRAND EST		DEPARTEMENT		GRAND EST		FRANCE	
		nombre	%	nombre	%	6 mois	12 mois	6 mois	12 mois	6 mois	12 mois
Voie scolaire											
CAP / MC	1 188	12,1%	9 393	12,8%	29%	39%	24%	35%	26%	37%	
Bac pro et autres niv 4	6 285	63,9%	47 436	64,6%	33%	44%	33%	45%	35%	48%	
BTS	2 366	24,0%	16 613	22,6%	51%	58%	51%	59%	53%	62%	
TOTAL Enseignement pro par voie scolaire	9 839	100,0%	73 442	100,0%	39%	48%	38%	48%	40%	51%	
Apprentissage											
CAP et autres niv 3	1 479	24,8%	18 342	40,8%	57%	64%	56%	64%	57%	65%	
Bac pro et autres niv 4	1 635	27,4%	12 975	28,9%	67%	73%	70%	75%	68%	74%	
BTS	2 848	47,8%	13 617	30,3%	66%	72%	68%	73%	70%	75%	
TOTAL Enseignement pro par apprentissage	5 962	100,0%	44 934	100,0%	63%	69%	63%	69%	63%	70%	

NB : les taux d'insertion en lycée sont calculés pour les CAP, Bac Pro et BTS

Répartition des effectifs par groupe de spécialité (top 10)

Effectifs : rentrée 2022 / Insertion : taux cumulés rentrées 2019-2020 et 2020-2021

Effectifs en Voie Scolaire

LYCÉE	EFFECTIFS				TAUX d'INSERTION			
	DEPARTEMENT		GRAND EST		GRAND EST		FRANCE	
	nombre	%	nombre	%	6 mois	12 mois	6 mois	12 mois
Commerce, vente	731	18,9%	15 465	21,1%	36%	46%	40%	50%
Spécialités plurivalentes sanitaires & sociales	524	13,6%	7 468	10,2%	32%	44%	32%	44%
Accueil, hôtellerie, tourisme	381	9,9%	3 448	4,7%	41%	52%	40%	56%
Électricité, électronique	250	6,5%	4 960	6,8%	36%	46%	36%	47%
Agro-alimentaire, alimentation, cuisine	187	4,8%	3 339	4,5%	32%	46%	34%	48%
Moteurs et mécanique automobile	181	4,7%	2 629	3,6%	42%	56%	44%	57%
Spécialités plurivalentes des services	163	4,2%	4 742	6,5%	25%	34%	29%	39%
Technologies industrielles fondamentales	158	4,1%	2 584	3,5%	56%	67%	52%	62%
Forêts, espaces naturels, faune, pêche	126	3,3%	655	0,9%	ns	ns	56%	67%
Structures métalliques	116	3,0%	1 668	2,3%	33%	45%	40%	53%
Autres groupes de spécialités	1 046	27,1%	26 484	36,1%				
total	3 863	100,0%	73 442	100,0%	38%	48%	40%	51%

Effectifs en Apprentissage

CFA	EFFECTIFS				TAUX d'INSERTION			
	DEPARTEMENT		GRAND EST		GRAND EST		FRANCE	
	nombre	%	nombre	%	6 mois	12 mois	6 mois	12 mois
Commerce, vente	254	12,5%	7 686	17,1%	58%	62%	60%	66%
Agro-alimentaire, alimentation, cuisine	246	12,2%	5 576	12,4%	62%	71%	62%	72%
Mines et carrières, génie civil, topographie	195	9,6%	838	1,9%	65%	76%	75%	82%
Bâtiment : construction et couverture	141	7,0%	1 399	3,1%	71%	77%	70%	75%
Coiffure, esthétique et autres spécialités des services aux personnes	111	5,5%	2 687	6,0%	61%	66%	60%	67%
Spécialités pluri-technologiques mécanique-électricité	94	4,6%	1 320	2,9%	68%	76%	72%	80%
Productions animales, élevage spécialisé, aquaculture, soins aux animaux	82	4,1%	545	1,2%	63%	69%	66%	72%
Moteurs et mécanique auto	79	3,9%	2 815	6,3%	69%	74%	69%	76%
Structures métalliques	76	3,8%	1 705	3,8%	68%	73%	68%	74%
Comptabilité, gestion	76	3,8%	1 932	4,3%	65%	69%	67%	71%
Autres groupes de spécialités	670	33,1%	18 431	41,0%				
total	2 024	100,0%	44 934	100,0%	63%	69%	63%	70%

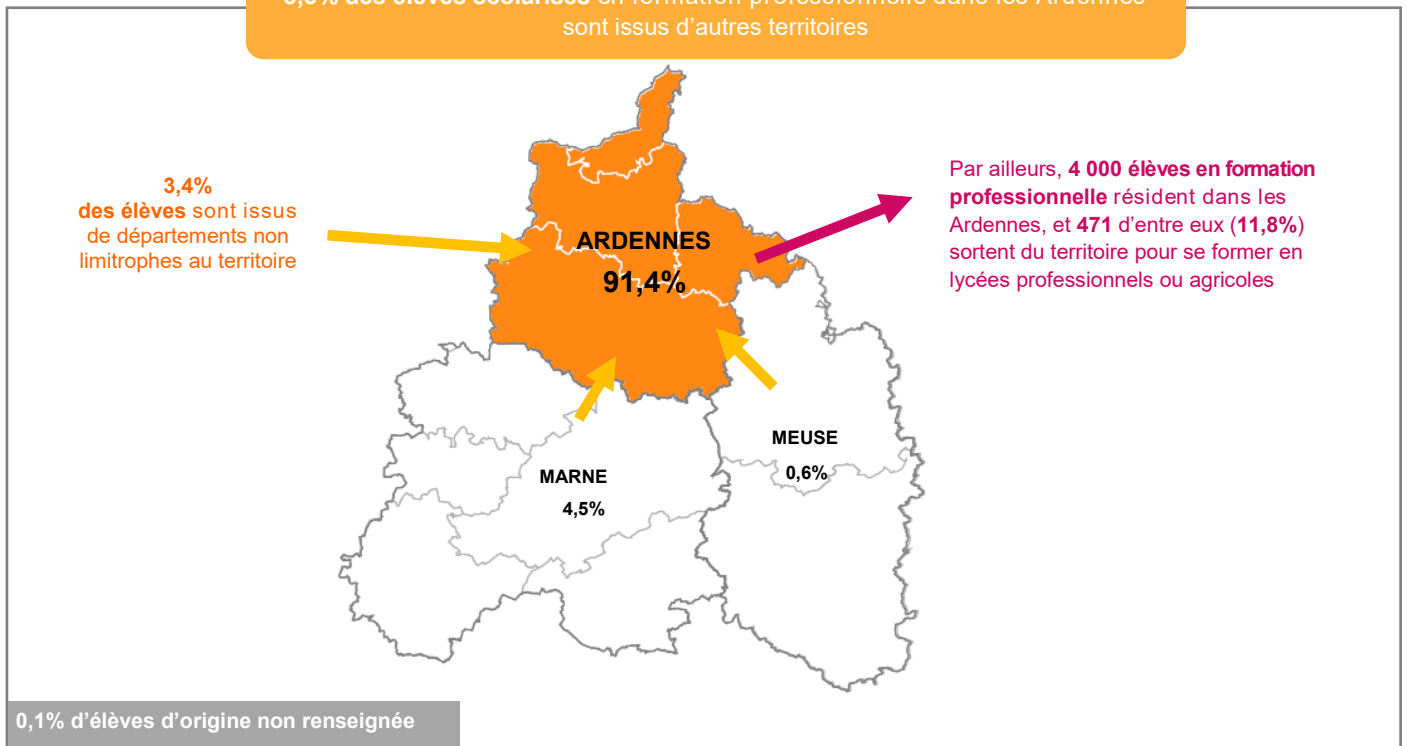
Origine géographique des lycéens et des apprentis

Les apprenants en voie scolaire - rentrée 2022

Sur les **3 862 élèves scolarisés** dans les formations professionnelles des Ardennes, **3 529** sont formés dans leur territoire de résidence, soit **91,4%** d'entre eux.

* la donnée n'est pas disponible pour 1 élève

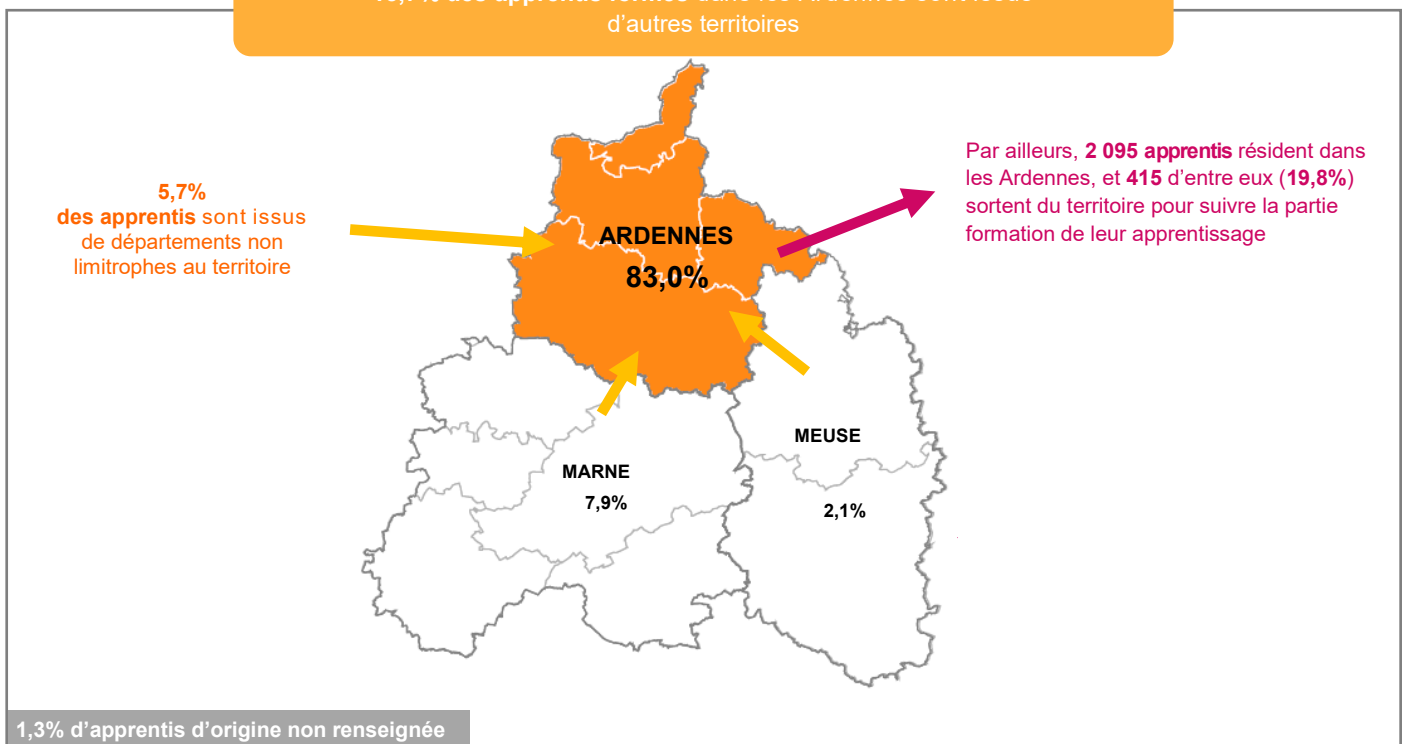
8,5% des élèves scolarisés en formation professionnelle dans les Ardennes sont issus d'autres territoires



Les apprenants en apprentissage - rentrée 2022

Sur les **2 024 apprentis formés** dans les Ardennes, **1 680** sont formés dans leur territoire de résidence, soit **83%** d'entre eux.

15,7% des apprentis formés dans les Ardennes sont issus d'autres territoires



Démographie lycéenne

Population jeune et taux de scolarisation

 Population totale

269 701 résidents sur le département

BE de Charleville : 46%

BE de Revin : 12%

BE de Rethel : 22%

BE de Sedan : 21%



Zoom sur les jeunes

Population des 15-20 ans

Les lycéens potentiels

18 279

soit 6,8% de la population

Grand Est : 7,3%

Taux de scolarisation des 15-20 ans

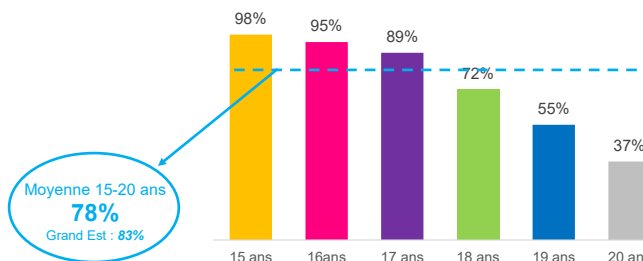


Pourquoi des éléments de démographie ?

Analyser la démographie locale permet d'anticiper la capacité des établissements de formation du territoire à accueillir les jeunes en formation initiale.

Nous considérons ici que les 15 - 20 ans sont potentiellement les jeunes qui vont occuper une place en formation dans les établissements de formation initiale (voie scolaire et apprentissage en lycée et CFA).

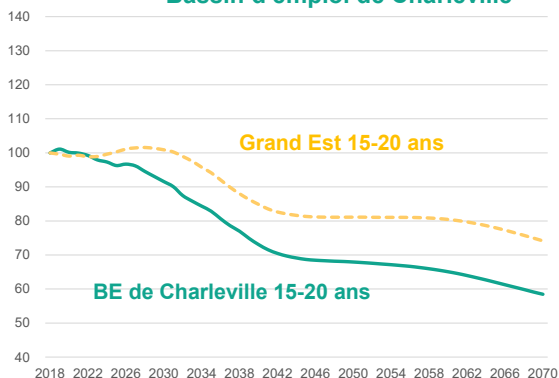
Sources : Insee RP 2020



Projections des « 15-20 ans » à l'horizon 2070

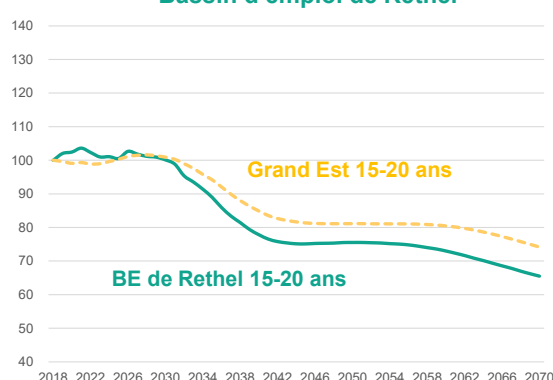
N.B. : Les graphiques présentent l'évolution anticipée de la population résidente des 15-20 ans du territoire, base 100 : année 2018

Bassin d'emploi de Charleville



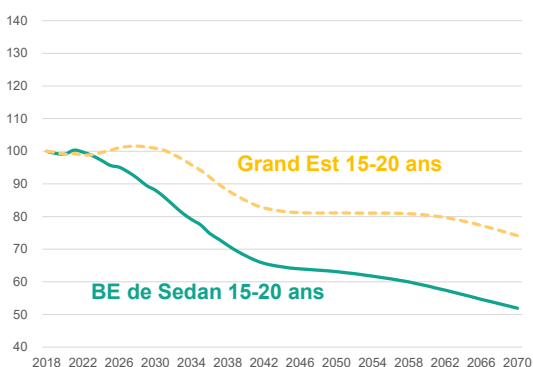
Évol. 2018-2030 : - 8,4%, soit 700 jeunes de moins ; GE : +0,9%
 Évol. 2018-2050 : - 32,1%, soit 2 800 jeunes de moins ; GE : -18,9%
 Évol. 2018-2070 : - 24,6%, soit 3 600 jeunes de moins ; GE : -25,9%

Bassin d'emploi de Rethel



Évol. 2018-2030 : + 0,1%, soit un nombre stable de jeunes ; GE : +0,9%
 Évol. 2018-2050 : - 24,5%, soit 900 jeunes de moins ; GE : -18,9%
 Évol. 2018-2070 : - 34,5%, soit 1 300 jeunes de moins ; GE : -25,9%

Bassin d'emploi de Sedan



Évol. 2018-2030 : - 12,0%, soit 500 jeunes de moins ; GE : +0,9%
 Évol. 2018-2050 : - 36,9%, soit 1 500 jeunes de moins ; GE : -18,9%
 Évol. 2018-2070 : - 48,1%, soit 1 900 jeunes de moins ; GE : -25,9%

Les trois bassins d'emploi du territoire (pour lesquels nous disposons de données) vont connaître une évolution de la population âgée de 15 à 20 ans assez similaire et plus défavorable qu'en moyenne régionale. Si sur le bassin d'emploi de Rethel leur nombre devrait rester stable d'ici à 2030, ailleurs le décrochage de la tendance Grand Est s'opère déjà. Le BE de Sedan devrait perdre près de la moitié de ses jeunes d'ici 2070, le BE de Charleville, le plus peuplé, un quart.

À l'horizon 2070, le département des Ardennes devrait compter près de 7 000 jeunes de 15-20 ans de moins qu'en 2018, et donc accueillir des effectifs moindres dans ses établissements de formation initiale (Lycées et CFA).

NB : faute d'effectifs suffisants, pas de données de projection de population sur le bassin d'emploi de Revin.

Sources : Insee Projections de population Omphale 2018-2070, scénario central

Annexe : Formation détaillée par diplôme et établissement

Cette annexe vise à présenter l'appareil de formation initiale professionnelle du territoire au niveau le plus fin.

Ainsi pour chaque établissement du territoire proposant des diplômes de la voie professionnelle en apprentissage et en voie scolaire sont listés ici :

- Les formations / diplômes accessibles
- Les effectifs au sein de chaque formation

ss : secret statistique : effectif compris entre 1 et 5

BE DE CHARLEVILLE-MÉZIÈRES

LEGT Seigné - Charleville-Mézières		effectif élèves 2022	effectif apprentis 2022
BTS en 2 ans	Communication	59	ss
	Services et prestations des secteurs sanitaire et social	42	
	Support à l'action managériale	42	
TOTAL		143	ss

LEGT Gaspard Monge - Charleville-Mézières		effectif élèves 2022	effectif apprentis 2022
MC niv 4	Services numériques aux organisations	11	
BTS en 2 ans	Services informatiques aux organisations 1ère année	32	
	Comptabilité et gestion	53	ss
	Négociation et digitalisation de la relation client	52	ss
	Services informatiques aux organisations	28	ss
TOTAL		176	7

LPO François Bazin - Charleville-Mézières		effectif élèves 2022	effectif apprentis 2022
Bac Pro en 3 ans	Fonderie	9	ss
	Métiers de la réalisation d'ensembles mécaniques et industriels	ss	
	Plastiques et composites	20	ss
BTS en 2 ans	Maintenance des systèmes option c systèmes éoliens	10	
	Conception produits industriels	25	6
	Conception et réalisation chaudronnerie industrielle	ss	6
	Conception des processus de réalisation de produits (1 ^è année commune)	ss	
	Conception des processus de réalisation de produits option b production en série	ss	
	Conseil et commercialisation solutions techniques	19	ss
	Europlastics et composites option pilotage et optimisation de la production	ss	ss
	Fonderie	ss	6
	Maintenance des systèmes option a systèmes de production	11	
	Maintenance systèmes option c systèmes éoliens	8	ss
	Systèmes numériques option b électronique et communications	28	
	Assistance technique d'ingénieur		10
TOTAL		151	41

LPO Saint Paul - Charleville-Mézières		effectif élèves 2022	effectif apprentis 2022
Bac Pro en 3 ans	Assistance à la gestion des organisation et de leurs activités	26	
	Métiers gestion administration, transport & logistique (2nde commune)	17	
	Métiers de la relation client (2nde commune)	20	
	Métiers du commerce et de la vente option a animation et gestion de l'espace commercial	22	
	Métiers du commerce et de la vente option b prospection clientèle et valorisation de l'offre commerciale	12	
	Accompagnement et soins aux personnes (2nde commune)	25	
	Accompagnement et soins aux personnes opt.a domicile	42	
TOTAL		164	

LP Simone Veil - Charleville-Mézières		effectif élèves 2022	effectif apprentis 2022
CAP en 2 ans	Equipier polyvalent du commerce	28	
	Accompagnant éducatif petite enfance	29	
	Assistant technique en milieu familial et collectif	23	
	Fleuriste	24	
MC niv 3	Aide à domicile	14	
Bac Pro en 3 ans	Assistance à la gestion des organisation et de leurs activités	30	
	Métiers gestion administration, transport & logistique (2nde commune)	15	
	Métiers de la relation client (2nde commune)	53	
	Métiers du commerce et de la vente option a animation et gestion de l'espace commercial	65	
	Métiers du commerce et de la vente option b prospection clientèle et valorisation de l'offre commerciale	32	
	Métiers de l'accueil (1ère année)	28	
	Accompagnement et soins aux personnes (2nde comm)	28	
BTS en 2 ans	Accompagnement et soins aux personnes opt.b en structure	53	
	Management commercial opérationnel	45	
TOTAL		467	

LP Charles de Gonzague - Charleville-Mézières		effectif élèves 2022	effectif apprentis 2022
CAP en 2 ans	Peintre applicateurs de revêtements	27	
	Production et service en restauration (rapide, collective, cafétéria)	25	ss
	Agent de propreté et d'hygiène	7	
	Agent de sécurité	27	
	Électricien	21	ss
	Métallier	24	ss
Bac Pro en 3 ans	Installation en chauffage climatisation et énergies renouvelables	ss	
	Métiers de la construction durable, du bâtiment et des travaux publics	16	
	Métiers des études et de la modélisation numérique (2nde commune)	14	
	Maintenance et efficacité énergétique	7	
	Menuiserie aluminium verre	13	ss
	Métiers agencement menuiserie ameublement	8	
	Métiers de la mode - vêtement	53	
	Métiers de la sécurité	44	
	Métiers des transitions numérique et énergétique	15	
	Technicien études bat b assistant architecte	25	
	Technicien du bâtiment : organisation et réalisation du gros œuvre	10	ss
	Technicien constructeur bois	12	ss
BTS en 2 ans	Technicien menuisier agencieur	19	ss
	Technicien installation systèmes énergétiques et climatiques	8	
	Technicien maintenance systèmes énergétiques et climatiques	8	
TOTAL		412	19

Antenne du CFAI de Champagne-Ardenne - Charleville-Mézières		effectif élèves 2022	effectif apprentis 2022
CAP en 2 ans	Conducteur d'installations de production		ss
Titre pro. niv 3	Opérateur règleur d'usinage en commande numérique		ss
	Soudeur assembleur industriel		ss
Bac Pro en 3 ans	Maintenance des équipements industriels		15
	Maintenance des systèmes de production connectés		11
	Maintenance et efficacité énergétique		7
	Pilote de ligne de production		ss
	Technicien en maintenance des systèmes énergétiques et climatiques		ss
	Technicien d'usinage		ss
	Technicien en chaudronnerie industrielle		16
	Technicien en réalisation de produits mécaniques, opt. réalisation et suivi de production		ss
	Technicien outilleur		ss
Titre pro. niv 4	Technicien d'usinage en commande numérique		ss
BTS en 2 ans	Conception des processus de réalisation de produits option a production unitaire		ss
	Maintenance des systèmes option a systèmes de production		34
TOTAL			111

CFA AFTRAL Transport et logistique - Charleville-Mézières		effectif élèves 2022	effectif apprentis 2022
CAP en 2 ans	Conducteur routier "marchandises"		ss
Diplôme d'Etat de niv 3	Ambulancier		20
TOTAL			25

CFA Centre de formation aux métiers de la santé - Charleville-Mézières		effectif élèves 2022	effectif apprentis 2022
Diplôme d'Etat de niv 3	Aide-soignant		ss
TOTAL			ss

CFA FORMA ON - Charleville-Mézières		effectif élèves 2022	effectif apprentis 2022
Titre pro. niv 3	Employé commercial en magasin		6
TOTAL			6

CFA Interprofessionnel des Ardennes - Charleville-Mézières		effectif élèves 2022	effectif apprentis 2022
CAP en 2 ans	Boucher		28
	Boulangier		67
	Métiers de la coiffure		35
	Charcutier-traiteur		15
	Commercialisation et services en hôtel-café-restaurant		22
	Cuisine		36
	Equipier polyvalent du commerce		92
	Esthétique cosmétique parfumerie		24
	Pâtissier		66
MC niv 3	Boulangerie spécialisée		11
	Pâtisserie, glacerie, chocolaterie, confiserie spécialisées		11
Bac Pro en 3 ans	Métiers du commerce et de la vente option a animation et gestion de l'espace commercial		18
BP en 2 ans	Arts de la cuisine		9
	Coiffure		17
	Esthétique cosmétique parfumerie		11
BP JEPS	Spécialité animation sociale		12
	Spécialité loisirs tous publics		ss
TOTAL			477

IFAG - Charleville-Mézières		effectif élèves 2022	effectif apprentis 2022
BTS en 2 ans	Gestion de la PME		12
	Management commercial opérationnel		20
TOTAL			32

Le royaume des tous petits - Charleville-Mézières		effectif élèves 2022	effectif apprentis 2022
CAP en 2 ans	Accompagnant éducatif petite enfance		23
TOTAL			23

OF Centre de formation de La Salle - Charleville-Mézières		effectif élèves 2022	effectif apprentis 2022
Titre pro. de niv 3	Employé commercial en magasin		16
Titre pro. de niv 4	Vendeur conseil en magasin		19
BTS en 2 ans	Comptabilité et gestion		12
	Gestion de la PME		41
	Management commercial opérationnel		43
	Négociation et digitalisation de la relation client		22
TOTAL			153

Turenne Compétences - Charleville-Mézières		effectif élèves 2022	effectif apprentis 2022
CAP en 2 ans	Accompagnant éducatif petite enfance		7
Bac Pro en 3 ans	Métiers de l'accueil		ss
BTS en 2 ans	Assurance		ss
	Commerce international		ss
	Communication		ss
	Comptabilité et gestion		ss
	Economie sociale et familiale		7
	Gestion de la PME		ss
	Management commercial opérationnel		ss
	Négociation et digitalisation de la relation client		ss
	Notariat		ss
	Professions immobilières		ss
	Services et prestations des secteurs sanitaire et social		ss
Support à l'action managériale		6	
TOTAL			51

LPA Maubert - Maubert-Fontaine		effectif élèves 2022	effectif apprentis 2022
CAPA en 2 ans	Services aux personnes et vente en espace rural	22	
Bac Pro Agri en 3 ans	Services aux personnes et aux territoires	30	
TOTAL		52	

CFA BTP des Ardennes - Poix-Terron		effectif élèves 2022	effectif apprentis 2022
CAP en 2 ans	Carreleur mosaïste		14
	Charpentier bois		ss
	Conducteur d'engins : travaux publics et carrières		56
	Constructeur de réseaux de canalisations de travaux publics		20
	Constructeur de routes et d'aménagements urbains		39
	Couvreur		47
	Maçon		68
	Menuisier fabricant		15
	Menuisier installateur		16
	Monteur en installations sanitaires		7
	Monteur en installations thermiques		45
	Peintre applicateur de revêtements		22
MC niv 3	Plaquiste		10
	Zinguerie		ss
Titre pro. niv 3	Conducteur d'installations et de machines automatisées		ss
Bac Pro en 3 ans	Travaux publics		45
BP en 2 ans	Carreleur mosaïste		9
	Maçon		20
	Menuisier		22
BTS en 2 ans	Travaux publics		22
TOTAL			488

LEGTPA du Balcon des Ardennes - Saint-Laurent		effectif élèves 2022	effectif apprentis 2022
Bac Pro en 3 ans	Bio-industries de transformation	22	
Bac Pro Agri en 3 ans	Alimentation bio-industries laboratoire	13	
	Conduite et gestion de l'entreprise agricole	27	
	Gestion des milieux naturels et de la faune	49	
	Nature Jardin Paysage Forêt	32	
	Productions	28	
BTS agri en 2 ans	Gestion protection de la nature	61	
	Gestion forestière	16	
TOTAL		248	

CFA agricole Saint-Laurent		effectif élèves 2022	effectif apprentis 2022
CAPA en 2 ans	Jardinier paysagiste		39
	Travaux forestiers		22
BPA niv3	Travaux de la production animale / polyculture élevage		11
	Travaux forestiers conduite des machines forestières		8
	Travaux forestiers travaux de bûcheronnage		ss
	Travaux forestiers travaux de sylviculture		ss
BPA niv4	Aménagements paysagers		18
	Responsable des chantiers forestiers		14
	Responsable d'entreprise agricole		ss
CSA niv 4	Arboriste élagueur		ss
	Production, transformation et commercialisation des produits fermiers		ss
TOTAL			126

François Urano - Warcq		effectif élèves 2022	effectif apprentis 2022
CAP en 2 ans	Conducteur d'engins : travaux publics et carrières		7
	Constructeur de routes et d'aménagements urbains		6
TOTAL			13

BE DE RETHEL

MFR de Lucquy - Rethel		effectif élèves 2022	effectif apprentis 2022
CAP en 2 ans	Accompagnant éducatif petite enfance		25
CAPA en 2 ans	Services aux personnes et vente en espace rural	37	6
Diplôme d'Etat de niv 3	Accompagnant éducatif et social spécialité accompagnement de la vie à domicile		ss
Bac Pro agri en 3 ans	Services aux personnes et aux territoires	45	8
TOTAL		82	40

LEGTPA Rethel		effectif élèves 2022	effectif apprentis 2022
Bac Pro Agri en 3 ans	Conduite et gestion de l'entreprise agricole	26	
	Productions	21	
BTS Agri en 2 ans	Analyse conduite et stratégie entreprise agricole	14	
TOTAL		61	

CFA agricole et hippique des Ardennes - Rethel		effectif élèves 2022	effectif apprentis 2022
CAPA en 2 ans	Métiers de l'agriculture		28
	Palefrenier soigneur		13
Autre diplôme de niv 3	Animateur assistant d'équitation		6
Bac Pro Agri en 3 ans	Conduite et gestion de l'entreprise agricole		38
	Conduite et gestion de l'entreprise hippique		33
BP JEPS	Spécialité éducateur sportif		7
BPA niv 4	Responsable d'entreprise agricole		ss
CSA niv 4	Conduite d'un élevage bovin lait		ss
BTS agri en 2 ans	Agronomie- productions végétales		25
	Productions animales		22
TOTAL			175

LPO Paul Verlaine - Rethel		effectif élèves 2022	effectif apprentis 2022
CAP en 2 ans	Assistant technique en milieu familial et collectif	17	
	Maintenance des matériels opt c : Matériels d'espaces verts	13	ss
Bac Pro en 3 ans	Métiers du commerce et de la vente option a animation et gestion de l'espace commercial	30	
	Métiers du commerce et de la vente option b prospection clientèle et valorisation de l'offre commerciale	28	ss
	Métiers de la relation client (2nde commune)	36	
	Accompagnement et soins aux personnes (2nde commune)	26	
	Accompagnement et soins aux personnes opt.b en structure	56	
	Métiers de l'électricité et des environnements connectés	36	ss
BTS en 2 ans	Métiers des transitions numérique et énergétique	25	
	Négociation et digitalisation de la relation client	36	ss
TOTAL		303	11

LP Jeanne d'Arc - Vouziers		effectif élèves 2022	effectif apprentis 2022
CAP en 2 ans	Equipier polyvalent du commerce	12	
Bac Pro en 3 ans	Métiers du commerce et de la vente option a animation et gestion de l'espace commercial	13	
	Métiers du commerce et de la vente option b prospection clientèle et valorisation de l'offre commerciale	ss	
	Métiers de la relation client (2nde commune)	8	
	Accompagnement et soins aux personnes (2nde comm)	8	
	Accompagnement et soins aux personnes opt.b en structure	10	
TOTAL		53	

BE DE REVIN

LEG Vauban - Givet		effectif élèves 2022	effectif apprentis 2022
Bac Pro en 3 ans	Techniques d'interventions sur installations nucléaires		15
BTS en 2 ans	Maintenance des systèmes option a systèmes de production		16
TOTAL			31

LPO Jean Moulin - Revin		effectif élèves 2022	effectif apprentis 2022
CAP en 2 ans	Commercialisation et services en hôtel-café-restaurant	12	ss
	Cuisine	36	
Autre diplôme de niv 3	Commis de cuisine		ss
Bac pro en 3 ans	Assistance à la gestion des organisation et de leurs activités	25	ss
	Métiers gestion administration, transport & logistique (2nde commune)	9	
	Métiers hôtellerie-restauration (2nde commune)	17	
	Commercialisation services en restauration	13	
	Cuisine	19	ss
	Métiers de l'électricité et des environnements connectés	45	
	Métiers des transitions numérique et énergétique	26	
TOTAL		202	ss

BE DE SEDAN

LPO Bazeilles		effectif élèves 2022	effectif apprentis 2022
MC niv 3	Cuisinier en desserts de restaurant	12	
	Employé traiteur	ss	
	Employé barman		ss
Bac Pro en 3 ans	Métiers hôtellerie-restauration (2nde comm)	68	
	Commercialisation services en restauration	43	ss
	Cuisine	57	
Mise à niveau BTS	Mise à niveau hôtellerie restauration	9	
BTS en 2 ans	Tourisme	59	ss
	Diététique	35	
	Management hôtellerie-restauration 1e année commune	44	
	Management en hôtellerie restauration opt. a management d'unité de restauration	22	
	Management en hôtellerie restauration opt. b management d'unité de production culinaire	15	ss
	Management en hôtellerie-restauration opt c management d'unité d'hébergement	15	
TOTAL		383	6

LEGT Pierre Bayle - Sedan		effectif élèves 2022	effectif apprentis 2022
BTS en 2 ans	Management commercial opérationnel	49	
	Commerce international	32	
	Gestion de la PME	41	
TOTAL		122	

LP le Château - Sedan		effectif élèves 2022	effectif apprentis 2022
CAP en 2 ans	Opérateur de service relation client et livraison	18	
	Production et service en restauration (rapide, collective, cafétéria)	21	
	Assistant technique en milieu familial et collectif	24	
	Opérateur/opératrice logistique	28	
Bac Pro en 3 ans	Métiers du commerce et de la vente option a animation et gestion de l'espace commercial	31	
	Métiers du commerce et de la vente option b prospection clientèle et valorisation de l'offre commerciale	18	
	Assistance à la gestion des organisation et de leurs activités	22	
	Métiers gestion administration, transport & logistique (2nde commune)	19	
	Métiers de la relation client (2nde commune)	36	
	Accompagnement et soins aux personnes (2nde commune)	29	
	Accompagnement et soins aux personnes opt.b en structure	57	
	Logistique	32	ss
Organisation transport marchandises	12		
TOTAL		347	ss

LP Jean-Baptiste Clément - Sedan		effectif élèves 2022	effectif apprentis 2022
CAP en 1 an	Conducteur d'installations de production	ss	
CAP en 2 ans	Électricien	19	ss
	Maintenance véhicules opt a voitures particulières	34	31
	Peinture en carrosserie	16	6
	Réalisation industrielles en chaudronnerie ou soudage option a chaudronnerie	16	ss
	Réalisations industrielles en chaudronnerie ou soudage option b soudage		ss
	Réparation des carrosseries	19	24
Bac Pro en 3 ans	Maintenance des systèmes de production connectés	15	
	Maintenance des équipements industriels	13	ss
	Maintenance véhicules opt a voitures particulières	69	29
	Métiers de l'électricité et des environnements connectés	46	7
	Maintenance des matériels et des véhicules	38	
	Métiers du pilotage et de la maintenance d'installations automatisées	22	
	Métiers de la réalisation d'ensembles mécaniques et industriels	12	
	Métiers des transitions numérique et énergétique	51	
	Réparation des carrosseries	21	8
	Systèmes numériques option a Sureté et sécurité des infrastructures, de l'habitat et du tertiaire	16	
	Systèmes numériques opt.c réseau informatique systèmes communicants	31	ss
	Technicien en chaudronnerie industrielle	15	ss
MC niv 4	Maintenance des installations oléohydrauliques et pneumatiques	6	
BTS en 2 ans	Électrotechnique	8	10
	Maintenance des véhicules option a voitures particulières	27	18
TOTAL		497	150

BSA Maud Badureau - Sedan		effectif élèves 2022	effectif apprentis 2022
CAP en 2 ans	Métiers de la coiffure		ss
	Esthétique cosmétique parfumerie		ss
Bac Pro en 3 ans	Esthétique, cosmétique, parfumerie		10
	Métiers de la coiffure		8
TOTAL			24

CFA TARKETT Formation - Sedan		effectif élèves 2022	effectif apprentis 2022
Autre diplôme niv 4	Solier		ss
TOTAL			ss



Tableaux de bord

« Éclairer »

Des portraits de territoire à l'échelon régional et infrarégional, des analyses sectorielles ainsi qu'un suivi d'indicateurs clés, des études qualitatives.

Des documents actualisés en continu

Médias

« Partager »

Multimédias pour rester informé/connecté

Études et analyses Réflexions prospectives

« Approfondir »

Des informations-clés aisément exploitables pour faciliter et approfondir la réflexion sur un territoire, un secteur d'activité, la formation, un public spécifique...

« Anticiper »

Des éléments prospectifs : tendances perceptibles et défis à venir

Documents outils

« Accompagner »

Des outils pour aller plus loin



OREF Grand Est

www.oref.grandest.fr - Tél. 03 88 15 66 08

Siège de la Région,
site de Strasbourg
1 place Adrien Zeller
67070 STRASBOURG cedex

Hôtel de Région,
site de Châlons
5 rue de Jéricho - CS 70441
51037 CHÂLONS-EN-CHAMPAGNE

