

TABLEAU DE BORD



Contexte économique, démographie lycéenne et formation professionnelle du bassin d'emploi de Reims

Tissu productif du territoire

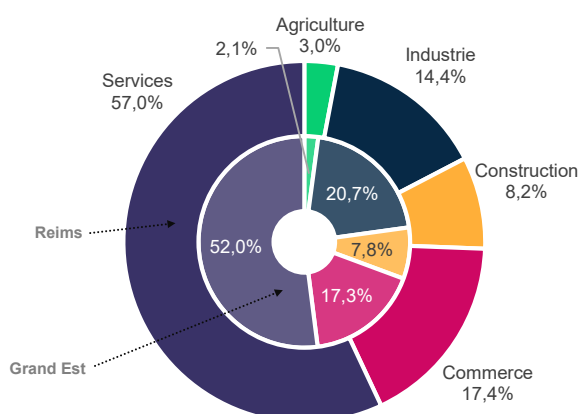
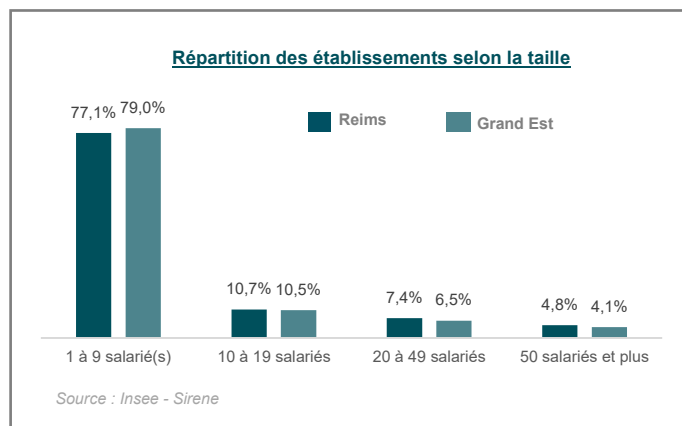


9 348 établissements employeurs

Établissements avec au moins 1 salarié



97 805 salariés



Évolution sur 5 ans (2016-2021)

Territoire : **+5,5 %** / Grand Est : **+4,0 %**

En 5 ans, le territoire du bassin d'emploi de Reims a gagné plus de 5 100 postes salariés.

Évolution sur 1 an (2020-2021)

Territoire : **+2,5 %** / Grand Est : **+3,4 %**

En 1 an, le territoire du bassin d'emploi de Reims a gagné près de 2 400 postes salariés.

Sources : Urssaf Caisse nationale, MSA

Évolution sur 5 ans (2016-2021)

Territoire : **+10,9 %** / Grand Est : **+17,9 %**

En 5 ans, le secteur agricole du territoire a gagné près de 300 postes salariés.

Sources : Urssaf Caisse nationale, MSA

Agriculture

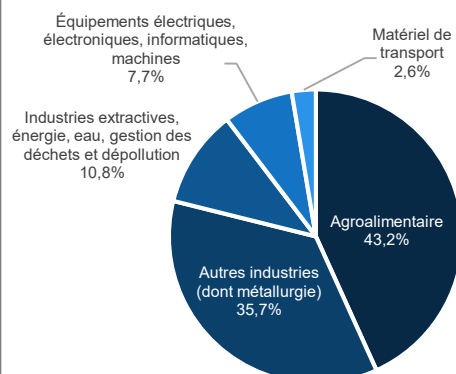
2 930 salariés
dans le bassin
d'emploi fin 2021

Évolution sur 1 an (2020-2021)

Territoire : **+4,0 %** / Grand Est : **+0,2 %**

En 1 an, l'agriculture du territoire a gagné plus de 110 postes salariés.

Répartition des effectifs par activité



Industrie
14 058 salariés
dans le bassin
d'emploi fin 2021

Évolution sur 5 ans (2016-2021)

Territoire : **-2,0 %** / Grand Est : **-3,1 %**

En 5 ans, le secteur industriel du territoire a perdu plus de 300 postes salariés.

Évolution sur 1 an (2020-2021)

Territoire : **+0,3 %** / Grand Est : **+0,3 %**

En 1 an, l'industrie du territoire a gagné 38 emplois salariés.

Principaux établissements employeurs

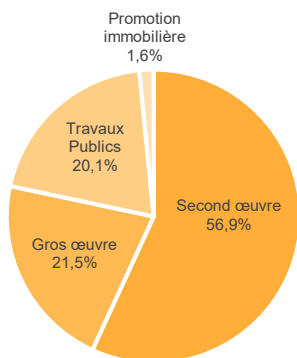
Nom de l'entreprise	Commune	Secteur	Effectifs salariés
Cristal Union	Bazancourt	Alimentation, boissons	250 à 499
Delpharm Reims	Reims	Industrie pharmaceutique	250 à 499
Valéo systèmes thermiques	Reims	Machines et équipements	250 à 499
MHCS	Reims	Alimentation, boissons	250 à 499
Enedis	Reims	Prod. distribution d'électricité	250 à 499

Sources : Urssaf Caisse nationale, MSA

Source : Insee - Sirene

Avertissement : la liste des principaux établissements employeurs concerne les établissements actifs au 31.12.2019. Depuis, certains ont pu fermer, changer de nom ou être créés.

Répartition des effectifs par activité



Construction
8 055 salariés
dans le bassin
d'emploi fin 2021

Sources : Urssaf Caisse nationale, MSA

Évolution sur 5 ans (2016-2021)

Territoire : **+12,8 %** / Grand Est : **+9,4 %**
En 5 ans, le secteur de la construction du territoire a gagné plus de 900 emplois salariés.

Évolution sur 1 an (2020-2021)

Territoire : **+1,6 %** / Grand Est : **+2,3 %**
En 1 an, le secteur sur le territoire a gagné près de 130 emplois salariés.

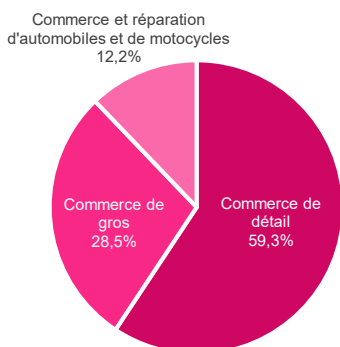
Principaux établissements employeurs

Nom de l'entreprise	Commune	Secteur	Effectifs salariés
Entreprise Gayet SA	Tinqueux	Instal. Équipements thermiques et clim.	100 à 199
Fayat Bâtiment	Betheny	Construction d'autres bâtiments	100 à 199
Colas Nord Est	Reims	Construction routes et autoroutes	100 à 199
Eurovia Champagne-Ardenne	Reims	Construction routes et autoroutes	100 à 199
Soprema entreprises	Reims	Travaux d'étanchéification	100 à 199
Le Bâtiment Associé	Muizon	Construction d'autres bâtiments	100 à 199

Source : Urssaf Caisse nationale

Source : Insee - Sirene, CCI Webstore - Annuaire des entreprises de France

Répartition des effectifs par activité



Commerce
17 028 salariés
dans le bassin
d'emploi fin 2021

Sources : Urssaf Caisse nationale, MSA

Évolution sur 5 ans (2016-2021)

Territoire : **+0,6 %** / Grand Est : **+2,3 %**
En 5 ans, le secteur du commerce du territoire a gagné plus de 100 emplois salariés.

Évolution sur 1 an (2020-2021)

Territoire : **+1,0 %** / Grand Est : **+1,9 %**
En 1 an, le commerce du territoire a gagné près de 170 emplois salariés.

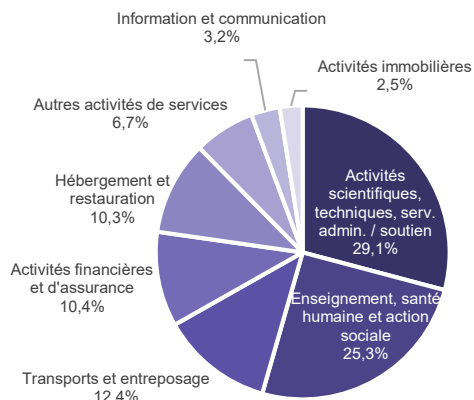
Principaux établissements employeurs

Nom de l'entreprise	Commune	Secteur	Effectifs salariés
Chamdis (E. Leclerc)	St Brice-Courcelles	Hypermarché	500 à 749
Sodichamp (E. Leclerc)	Champfleury	Hypermarché	250 à 499
Cora	Cormontreuil	Hypermarché	250 à 499
MHCS	Reims	Commerce de gros	250 à 499
Carrefour hypermarchés	Tinqueux	Hypermarché	250 à 499

Source : Urssaf Caisse nationale

Source : Insee - Sirene

Répartition des effectifs par activité



Services
55 734 salariés
dans le bassin
d'emploi fin 2021

Source : Insee - Sirene

Évolution sur 5 ans (2016-2021)

Territoire : **+8,0 %** / Grand Est : **+6,5 %**
En 5 ans, les effectifs du secteur des services du territoire ont gagné plus de 4 100 postes salariés.

Évolution sur 1 an (2020-2021)

Territoire : **+3,6 %** / Grand Est : **+5,4 %**
En 1 an, le secteur des services a gagné près de 2 000 emplois.

Principaux établissements employeurs

Nom de l'entreprise	Commune	Secteur	Effectifs salariés
CHU Reims	Reims	Santé humaine	5 000 à 7 000
Ville de Reims	Reims	Administration publique	2000 à 2 999
CU du Grand Reims	Reims	Administration publique	1 500 à 1 999
Caisse régionale Crédit Agricole	Reims	Activités financières	750 à 999

Source : Urssaf Caisse nationale, MSA

Avertissement : la liste des principaux établissements employeurs concerne les établissements actifs au 31.12.2019. Depuis, certains ont pu fermer, changer de nom ou être créés.

Les offres d'emploi du territoire

21 341 offres d'emploi collectées par Pôle Emploi sur le territoire tout au long de l'année 2022 (soit 7,1 % des offres du Grand Est), dont 57,8 % d'offres durables (d'une durée supérieure ou égale à 6 mois).

Offres d'emploi déposées en 2022

Top 10 des métiers les plus recherchés par les entreprises du territoire en 2022

Métier	Nombre d'offres	Part d'offres durables
Assistance auprès d'adultes	774	89,0%
Services domestiques	621	90,7%
Enseignement général du second degré	528	53,4%
Nettoyage de locaux	528	46,2%
Conduite de transport de marchandises sur longue distance	508	46,3%
Personnel de cuisine	457	74,0%
Comptabilité	414	71,0%
Relation commerciale auprès de particuliers	409	11,7%
Magasinage et préparation de commandes	406	31,3%
Aide agricole de production fruitière ou viticole	389	1,5%

Ces 10 métiers concentrent 24% du total des offres du territoire

Source : Pôle emploi

Besoins en Main-d'œuvre des entreprises du territoire pour 2023

Top 10 en nombre de projets de recrutement en 2023 (BMO)

Métier	Projets de recrutement	Part des projets difficiles à recruter	Part des emplois saisonniers
Viticulteurs, arboriculteurs salariés	3 700	53,2%	90,8%
Agents d'entretien de locaux	740	24,3%	64,9%
Aides-soignants	420	88,1%	11,9%
Infirmiers	360	80,6%	0,0%
Agriculteurs salariés	350	57,1%	62,9%
Serveurs de cafés restaurants	340	55,9%	29,4%
Secrétaires bureautiques et assimilés	310	22,6%	6,5%
Agents de sécurité et de surveillance	290	86,2%	10,3%
Ouvriers non qualifiés de l'emballage et manutentionnaires	250	28,0%	64,0%
Conducteurs routiers	250	60,0%	0,0%

15 350 projets de recrutement au total en 2023 sur le territoire
54,6 % de projets jugés difficiles
38,6 % de projets saisonniers

Source : Pôle emploi - enquête BMO 2023

Implantation des établissements de formation professionnelle

Champ : Formations professionnelles en lycées publics et privés SC et CFA ; sont concernées :
 - niveau 3 : CAP-CAPA-MC3-BCP-CTM-BPA3-CSA3-MC3-autres diplômes de niveau 3
 - niveau 4 : Bac Pro-Bac Pro agricole-BP-BPA4-BP JEPS-CSA4-MC4-autres diplômes de niveau 4
 - niveau 5 : BTS-BTSA-DE JEPS

Sources : MENJ, Depp, Rectorats des Académies du Grand Est / Dares, Depp, InserJeunes / Draaf – SRFD Grand Est

14 établissements avec des formations professionnelles en voie scolaire



28 sites



28 établissements de formation d'apprentis dont **14 CFA en site propre**

rentrée 2021

ss : secret statistique : effectif compris entre 1 et 5

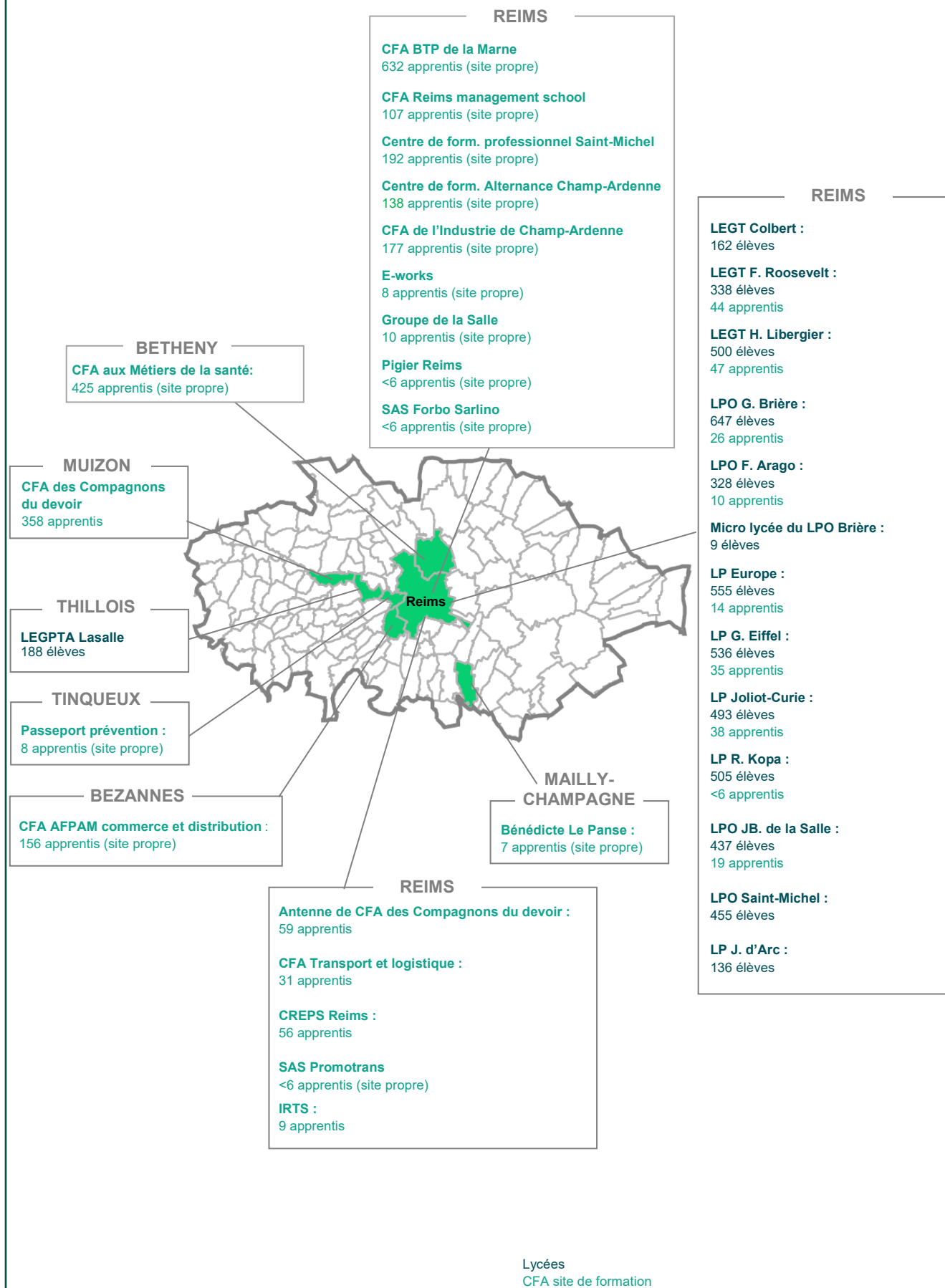
Commune	Établissement de formation	Effectif total au sein de l'établissement (tous statuts/toutes voies de formation)	Effectifs en Voie professionnelle		Taux insertion établissement	Écart / taux insertion attendu *
			Voie scolaire	Apprentissage		
BÉTHENY	CENTRE DE FORMATION D'APPRENTISSAGE AUX MÉTIERS DE LA SANTE **	437		425	84%	+9
BEZANNES	CFA AFPAM COMMERCE ET DISTRIBUTION **	205		156	67%	-2
MAILLY-CHAMPAGNE	BÉNÉDICTE LE PANSE**	7		7	-	-
MUIZON	CFA DES COMPAGNONS DU DEVOIR DE CHAMPAGNE-ARDENNE antenne	365		358	-	-
REIMS	LEGT COLBERT	633	162		65%	+5
	LEGT FRANKLIN ROOSEVELT	2 094	338	44	54%	-3
	LEGT HUGUES LIBERGIER	1 618	500	47	54%	0
	LPO GEORGES BRIERE	673	647	26	32%	-8
	LPO FRANCOIS ARAGO	690	328	10	60%	+12
	MICRO LYCÉE DU LPO GEORGES BRIÈRE	117	9		-	-
	LP EUROPE	578	555	14	44%	+7
	LP GUSTAVE EIFFEL	619	536	35	37%	-1
	LP JOLIOT-CURIE	531	493	38	37%	-2
	LP RAYMOND KOPA	534	505	5	35%	+1
	LPO SAINT-JEAN BAPTISTE DE LA SALLE	657	437	19	34%	-3
	LPO SAINT-MICHEL	838	455		43%	0
	LP JEANNE D'ARC	156	136		-	-
	ANTENNE DE CFA DES COMPAGNONS DU DEVOIR	75		59	-	-
	CENTRE DE FORMATION ALTERNANCE CHAMPAGNE ARDENNE **	172		138	-	-
	CENTRE FORMATION PROFESSIONNELLE SAINT-MICHEL **	200		192	-	-
	CFA BTP MARNE **	632		632	64%	-2
	CFA DE L'INDUSTRIE DE CHAMPAGNE ARDENNE **	230		177	74%	+2
	CFA TRANSPORT ET LOGISTIQUE	52		31	-	-
	CREPS REIMS	56		56	-	-
	ÉCOLE DES MÉTIERS ARTISTIQUES **	53		53	-	-
	IRTS	36		9	-	-
	E-WORKS **	8		8	-	-
	GROUPE DE LA SALLE **	10		10	-	-
	PIGIER REIMS **	14		ss	-	-
	SAS FORBO SARLINO **	ss		ss	-	-
	SAS PROMOTRANS **	ss		ss	-	-
TINQUEUX	PASSEPORT PRÉVENTION **	8		8	-	-
THILLOIS	LEGTPA LASALLE	275	188		-	-
TOTAL TERRITOIRE		11 559	5 289	2 565	-	-

* **Taux d'emploi attendu** : taux d'emploi moyen, à 6 mois, des apprenants accueillis dans des établissements comparables en termes de profil, de formations dispensées et domiciliés dans une zone d'emploi au taux de chômage comparable. Ce taux et par conséquent l'écart (= valeur ajoutée de l'établissement) sont calculés par un modèle statistique de manière indépendante pour chacun des trois types d'établissements concernés par InserJeunes.

** **CFA en site propre**

Carte communale d'implantation des établissements de formation professionnelle

effectifs en formation professionnelle au site de formation - rentrée 2021



Effectifs en formation professionnelle

CE QU'IL FAUT RETENIR

Le territoire se caractérise par une répartition des effectifs entre les formations relevant de la production et celles relevant des services, similaire à la répartition régionale.

Concernant la voie scolaire, les spécialités de formation qui sont proportionnellement surreprésentées sur le territoire relèvent des technologies industrielles fondamentales, de la coiffure & esthétique, des techniques d'édition et d'impression ou encore du génie civil. Il faut cependant noter, que si ces formations sont proportionnellement plus importantes sur le territoire, elles ne sont pas celles qui regroupent les plus gros volumes de jeunes apprenants.

Concernant l'apprentissage, le territoire possède des spécificités plus marquées. On note en effet des surreprésentation d'effectifs assez nettes avec des volumes de jeunes significatifs dans plusieurs spécialités :

- La santé
- L'ensemble des spécialités du bâtiment : génie civil, construction, couverture et finitions
- Le bois et de l'ameublement
- L'électricité et électronique

Répartition des effectifs par secteur de formation (*Production / Services*) - rentrée 2021

		Effectifs en formation prof.	EFFECTIFS				TAUX D'INSERTION			
			Formations de la PRODUCTION		Formations des SERVICES		Formations de la PRODUCTION		Formations des SERVICES	
			nb	%	nb	%	6 mois	12 mois	6 mois	12 mois
Voie scolaire *	Territoire	5 289	2 245	42,4%	3 044	57,6%				
	Grand Est	75 840	31 207	41,1%	44 633	58,9%	36,5%	44,4%	38,2%	46,3%
	France metro.	847 360	330 907	39,1%	516 453	60,9%	38,2%	46,3%	39,3%	47,0%
Apprentissage *	Territoire	2 565	1 389	54,2%	1 176	45,8%				
	Grand Est	41 263	24 027	58,2%	17 236	41,8%	62,3%	67,9%	59,2%	63,4%
	France metro.	511 301	270 790	53,0%	240 511	47,0%	63,2%	69,2%	58,7%	63,6%

* Certaines formations ne relèvent ni de la production ni des services, mais des domaines disciplinaires qui n'apparaissent pas dans cette partie.

Répartition des effectifs par type et niveau de diplôme - rentrée 2021

		EFFECTIFS				TAUX D'INSERTION			
		TERRITOIRE		GRAND EST		GRAND EST		FRANCE	
		nombre	%	nombre	%	6 mois	12 mois	6 mois	12 mois
Voie scolaire *	CAP / MC	498	9,4%	9 518	12,6%	24,1%	32,2%	24,3%	31,8%
	Bac pro et autres niv 4	2 978	56,3%	47 746	63,0%	32,4%	42,2%	34,2%	42,8%
	BTS	1 813	34,3%	18 576	24,5%	50,5%	56,2%	51,9%	58,9%
TOTAL Enseignement pro par voie scolaire		5 289	100,0%	75 840	100,0%	37,5%	45,6%	38,9%	46,7%
Apprentissage *	CAP et autres niv 3	885	34,5%	17 539	42,5%	52,4%	58,2%	53,5%	60,3%
	Bac pro et autres niv 4	724	28,2%	12 226	29,6%	68,0%	72,4%	67,1%	71,9%
	BTS	956	37,3%	11 498	27,9%	67,4%	72,3%	68,6%	72,9%
TOTAL Enseignement pro par apprentissage		2 565	100,0%	41 263	100,0%	61,2%	66,1%	61,5%	67,0%

* Certaines formations ne relèvent ni de la production ni des services, mais des domaines disciplinaires qui n'apparaissent pas dans cette partie.

NB : les taux d'insertion en lycée sont calculés pour les CAP, Bac Pro et BTS

Répartition des effectifs par groupe de spécialité (top 10) - rentrée 2021

Effectifs en Voie Scolaire

LYCÉE	EFFECTIFS				TAUX d'INSERTION			
	TERRITOIRE		GRAND EST		GRAND EST		FRANCE	
	nombre	%	nombre	%	6 mois	12 mois	6 mois	12 mois
Commerce, vente	956	18,1%	15 557	20,5%	36,1%	44,3%	39,5%	46,5%
Électricité, électronique	381	7,2%	5 131	6,8%	34,9%	41,5%	35,0%	42,3%
Spécialités plurivalentes sanitaires & sociales	324	6,1%	7 368	9,7%	29,1%	40,2%	28,4%	37,9%
Agro-alimentaire, alimentation, cuisine	244	4,6%	3 415	4,5%	31,7%	41,9%	33,2%	43,2%
Technologies industrielles fondamentales	241	4,6%	2 897	3,8%	47,5%	56,6%	48,7%	56,7%
Accueil, hôtellerie, tourisme	224	4,2%	3 734	4,9%	47,9%	56,8%	43,2%	57,2%
Techniques de l'image et du son, métiers connexes du spectacle	203	3,8%	599	0,8%	25,5%	34,6%	27,8%	36,1%
Spécialités plurivalentes des services	200	3,8%	4 845	6,4%	24,9%	31,0%	27,9%	34,2%
Comptabilité, gestion	198	3,7%	2 598	3,4%	52,5%	57,9%	53,6%	58,5%
Coiffure, esthétique	191	3,6%	1 481	2,0%	45,9%	54,4%	46,6%	54,5%
Autres groupes de spécialités	2 127	40,2%	28 215	37,2%	39,7%	47,2%	41,4%	49,0%
total	5 289	100,0%	75 840	100,0%	37,5%	45,6%	38,9%	46,7%

Effectifs en Apprentissage

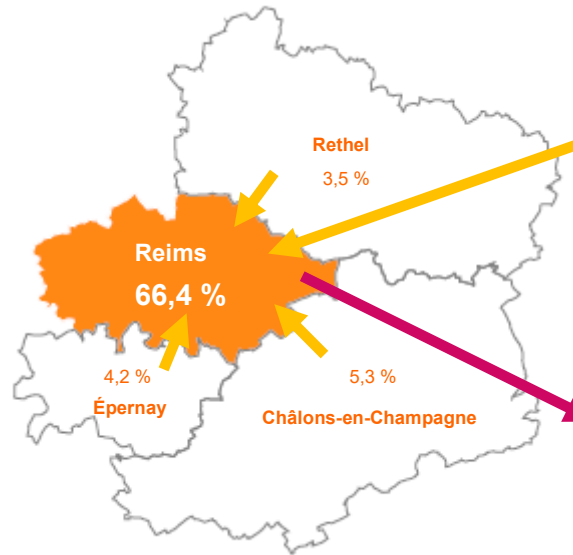
CFA	EFFECTIFS				TAUX d'INSERTION			
	TERRITOIRE		GRAND EST		GRAND EST		FRANCE	
	nombre	%	nombre	%	6 mois	12 mois	6 mois	12 mois
Santé	357	13,9%	1 821	4,4%	74,1%	74,1%	72,4%	72,9%
Commerce, vente	353	13,8%	6 263	15,2%	55,8%	60,0%	57,8%	62,9%
Bâtiment : construction et couverture	241	9,4%	1 397	3,4%	66,2%	70,4%	68,0%	72,0%
Travail du bois et de l'ameublement	207	8,1%	1 438	3,5%	61,5%	66,4%	65,5%	70,1%
Bâtiment : finitions	193	7,5%	1 722	4,2%	56,4%	62,7%	57,0%	62,9%
Électricité, électronique	182	7,1%	1 635	4,0%	66,7%	71,8%	65,8%	71,2%
Énergie, génie climatique	126	4,9%	1 228	3,0%	68,2%	72,0%	71,1%	74,6%
Spécialités pluritechnologiques mécanique électricité	107	4,2%	1 298	3,1%	70,4%	75,7%	72,5%	77,4%
Structures métalliques	104	4,1%	1 624	3,9%	63,7%	68,6%	65,7%	69,7%
Agro-alimentaire, alimentation, cuisine	88	3,4%	5 739	13,9%	59,1%	65,1%	59,3%	66,8%
Autres groupes de spécialités	607	23,7%	17 098	41,4%	60,9%	66,1%	60,4%	66,1%
total	2 565	100,0%	41 263	100,0%	61,2%	66,1%	61,5%	67,0%

Origine géographique des lycéens et des apprentis

Les apprenants en voie scolaire - rentrée 2021

Sur les 5 288 élèves scolarisés dans les formations professionnelles du bassin d'emploi de Reims, 3 512 sont formés dans leur territoire de résidence, soit 66,4 % d'entre eux.

22,8 % des élèves scolarisés en formation professionnelle sur le territoire sont issus d'autres territoires



9,8 % des élèves sont issus de bassins d'emploi non limitrophes au territoire

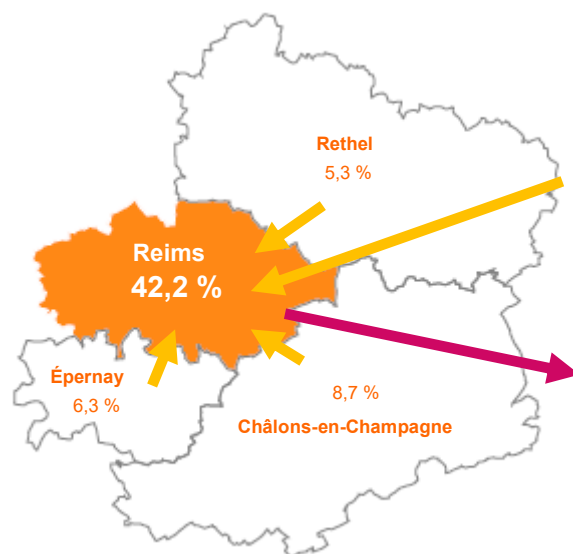
Par ailleurs, 3 868 élèves en formation professionnelle résident sur ce territoire, et 356 d'entre eux (9,2 %) sortent du territoire pour se former en lycées professionnels ou agricoles

10,8 % élèves d'origine non renseignée

Les apprenants en apprentissage - rentrée 2021

Sur les 2 492 apprentis formés dans les formations professionnelles du bassin d'emploi de Reims, 1 052 sont formés dans leur territoire de résidence, soit 42,2 % d'entre eux.

43,1 % des apprentis scolarisés sur le territoire sont issus d'autres territoires



22,8 % des apprentis sont issus de bassins d'emploi non limitrophes au territoire

Par ailleurs, 1 657 apprentis résident sur ce territoire, et 627 d'entre eux (37,8 %) sortent du territoire pour suivre la partie formation de leur apprentissage

14,7 % d'apprentis d'origine non renseignée

Démographie lycéenne

Population jeune et taux de scolarisation

 Population totale

294 995 résidents sur le territoire



Zoom sur les jeunes

Population des 15-20 ans

Les lycéens potentiels

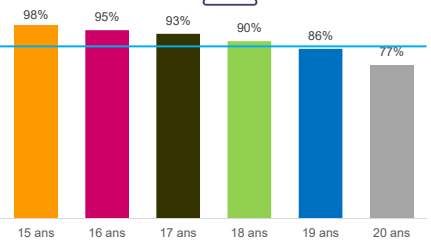
27 620

soit 9,4% de la population

Grand Est : 7,3%

Taux de scolarisation

des 15-20 ans



Moyenne 15-20 ans

88%

Grand Est : 83%

42% en formation professionnelle

Pourquoi des éléments de démographie ?

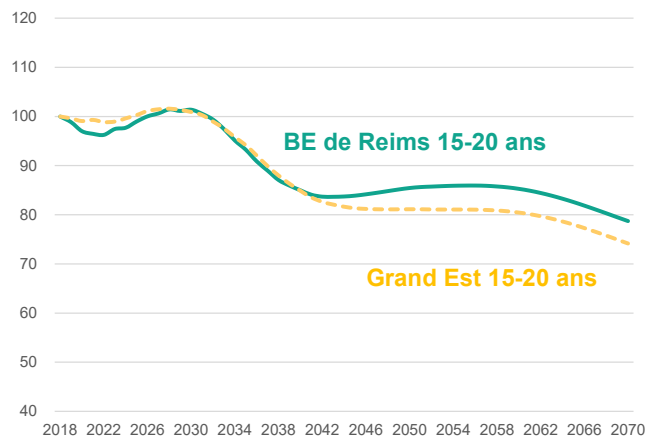
Analyser la démographie locale permet d'anticiper la capacité des établissements de formation du territoire à accueillir les jeunes en formation initiale.

Nous considérons ici que les 15 - 20 ans sont potentiellement les jeunes qui vont occuper une place en formation dans les établissements de formation initiale (voie scolaire et apprentissage en lycée et CFA).

Source : Insee - RP 2019

Projections des « 15-20 ans » à l'horizon 2070

Bassin d'emploi de Reims



Évol. 2018-2030 : + 1,4%, soit 800 jeunes de plus ; GE : +0,9%

Évol. 2018-2050 : - 14,6%, soit 4 000 jeunes de moins ; GE : -18,9%

Évol. 2018-2070 : - 21,3%, soit 5 800 jeunes de moins ; GE : -25,9%

Sources : Insee Projections de population Omphale 2018-2070, scénario central

Le bassin d'emploi de Reims se distingue des autres quant à sa dynamique démographique notamment l'évolution de la population des 15-20 ans qui reste stable jusqu'en 2030 avant de connaître une chute importante jusqu'en 2040 et reste sur une dynamique plus favorable qu'en moyenne régionale sur les trente années suivantes.

À l'horizon 2070, le bassin d'emploi de Reims, devrait compter 5 800 jeunes de 15-20 ans de moins qu'en 2018, avec des conséquences sur l'accueil des effectifs dans ses établissements de formation initiale (Lycées et CFA).

Annexe : Formation détaillée par diplôme et établissement

Cette annexe vise à présenter l'appareil de formation initiale professionnelle du territoire au niveau le plus fin.

Ainsi pour chaque établissement du territoire proposant des diplômes de la voie professionnelle en apprentissage et en voie scolaire sont listés ici :

- Les formations / diplômes accessibles
- Les effectifs au sein de chaque formation
- Le taux d'insertion de l'établissement pour chaque formation
- Le taux d'insertion national pour chaque formation (permet une comparaison par rapport à l'établissement)

ss : secret statistique : effectif compris entre 1 et 5

		ÉLÈVES			APPRENTIS			ÉLÈVES+ APPRENTIS
CENTRE DE FORMATION D'APPRENTISSAGE AUX MÉTIERS DE LA SANTÉ - BÉTHENY		effectif élèves 2021	taux d'insertion	taux d'insertion national	effectif apprentis 2021	taux d'insertion	taux d'insertion national	taux d'insertion national
CAP EN 2 ANS	Accompagnant éducatif petite enfance				26	-	-	29%
AUTRE NIV 3	Esthétique cosmétique parfumerie				ss	-	-	-
BAC PRO EN 3 ANS	Esthétique cosmétique parfumerie				10	-	-	-
	Métiers du commerce et de la vente option A. Animation et gestion de l'espace commercial				11	-	-	-
	Prothèse dentaire				ss	-	-	52,3%
	Technicien en prothèse dentaire				ss	-	-	-
BP	Préparateur en pharmacie				166	-	-	-
TITRE PRO	Secrétaire assistante médico-sociale				ss	-	-	-
AUTRE NIV 4	Assistant dentaire				24	-	-	-
BTS EN 2 ANS	Analyses de biologie médicale				56	-	-	-
	Bioqualité				ss	-	-	-
	Métiers esthétique-cosmétique-parfumerie opt. c : cosmétologie				11	-	-	-
	Opticien lunetier				86	-	-	-
	Prothésiste dentaire				14	-	-	-
TOTAL					425	-	-	-

		ÉLÈVES			APPRENTIS			ÉLÈVES+ APPRENTIS
CFA AFPAM COMMERCE ET DISTRIBUTION - BEZANNES		effectif élèves 2021	taux d'insertion	taux d'insertion national	effectif apprentis 2021	taux d'insertion	taux d'insertion national	taux d'insertion national
BAC PRO en 3 ANS	Métiers du commerce et de la vente option A Animation et gestion de l'espace commercial			-	19	-	-	-
BTS en 2 ANS	Management commercial opérationnel			-	62	56%	-	-
	Négociation et digitalisation de la relation client			-	43	84%	-	-
	Support à l'action managériale			-	32	-	-	-
TOTAL				-	156	-	-	-

		ÉLÈVES			APPRENTIS			ÉLÈVES+ APPRENTIS
BÉNÉDICTE LE PANSE - MAILLY-CHAMPAGNE		effectif élèves 2021	taux d'insertion	taux d'insertion national	effectif apprentis 2021	taux d'insertion	taux d'insertion national	taux d'insertion national
BP JEPS	Spécialités activités gymniques de la forme et de la force			-	7	-	-	-
TOTAL				-	7	-	-	-

		ÉLÈVES			APPRENTIS			ÉLÈVES+ APPRENTIS
CFA DES COMPAGNONS DU DEVOIR DE CHAMPAGNE ARDENNE - MUIZON		effectif élèves 2021	taux d'insertion	taux d'insertion national	effectif apprentis 2021	taux d'insertion	taux d'insertion national	taux d'insertion national
CAP EN 2 ANS	Charpentier bois			-	24	-	-	-
	Couvreur			-	42	-	-	64,6%
	Ferronnier d'art			-	24	-	-	34,5%
	Maçon			-	33	-	-	48,8%
	Menuisier fabricant menuiserie, mobilier & agencement			-	38	-	-	40,1%
	Métallier			-	ss	-	-	49,4%
	Serrurier métallier			-	20	-	-	40,2%
AUTRE NIV 3	Ébéniste			-	21	-	-	-
TITRE PRO 3	Menuisier de fabrication bois et dérivés			-	11	-	-	-
	Menuisier poseur installateur			-	19	-	-	-
BAC PRO en 3 ANS	Maintenance des matériels opt A Matériels agri.			-	21	-	-	65,6%
	Maintenance de matériels opt B Matériels de TP et de manutention			-	37	-	-	58,3%
	Maintenance matériels opt. C Maté. d'espaces verts			-	ss	-	-	57,8%
BP	Maçon			-	11	-	-	-
	Menuisier			-	27	-	-	-
	Métallier			-	ss	-	-	-
BTM	Ébéniste			-	16	-	-	-
BTS EN 2 ANS	Maintenance matériels de construction et de manutention			-	6	-	-	-
TOTAL				-	358	-	-	-

		ÉLÈVES			APPRENTIS			ÉLÈVES+ APPRENTIS
LEGT COLBERT - REIMS		effectif élèves 2021	taux d'insertion	taux d'insertion national	effectif apprentis 2021	taux d'insertion	taux d'insertion national	taux d'insertion national
BTS EN 2 ANS	Management commercial opérationnel	105	64%	-				-
	Négociation et digitalisation relation client	57	64%	-				-
TOTAL		162	-	-				-

		ÉLÈVES			APPRENTIS			ÉLÈVES+ APPRENTIS
LEGT FRANKLIN ROOSEVELT - REIMS		effectif élèves 2021	taux d'insertion	taux d'insertion national	effectif apprentis 2021	taux d'insertion	taux d'insertion national	taux d'insertion national
BAC PRO en 3 ANS	Métiers de la réalisation d'ensembles mécaniques & industriels	15	-	-				-
	Traitements des matériaux	25	-	-				50%
BTS EN 2 ANS	Électrotechnique	79	-	-	44	-	-	-
	Comptabilité et gestion	64	74%	-				-
	Conception et réalisation de systèmes automatiques	46	43%	-				-
	Services informatiques aux organisations	33	59%	-				-
	Services informatiques aux organisations 1 ^è année	34	-	-				-
	Traitements de matériaux op.A: traitements therm.	9	-	-				-
	Traitements de matériaux op.B: traitements de surface	13	-	-				-
	Traitements de matériaux 1 ^è année comm.	20	-	-				-
TOTAL		338	-	-	44	-	-	-

		ÉLÈVES			APPRENTIS			ÉLÈVES+ APPRENTIS
LEGT HUGUES LIBERGIER - REIMS		effectif élèves 2021	taux d'insertion	taux d'insertion national	effectif apprentis 2021	taux d'insertion	taux d'insertion national	taux d'insertion national
BAC PRO EN 3 ANS	Gestion-administration	-	-	-	ss			
BTS EN 2 ANS	Analyses de biologie médicale	55	37%	-				-
	Bioanalyses et controle	29	48%	-	11	-	-	-
	Commerce international	32	-	-				-
	Commerce international à ref.européen	27	62%	-				-
	Économie sociale familiale	108	39%	-				-
	Gestion-administration			-				-
	Gestion de la PME	55	64%	-				-
	Métiers de la chimie	43	-	-	ss			-
	Notariat	52	-	-	15			-
	Services & prestations sanitaire & sociale	40	63%	-	7	-	-	-
	Support à l'action managériale	59	-	-	7	-	-	-
TOTAL		500	-	-	47	-	-	-

LPO GEORGES BRIERE - REIMS		ÉLÈVES			APPRENTIS			ÉLÈVES+ APPRENTIS
		effectif élèves 2021	taux d'insertion	taux d'insertion national	effectif apprentis 2021	taux d'insertion	taux d'insertion national	taux d'insertion national
CAP EN 2 ANS	Électricien	23	-	-			-	-
AUTRES DIPLOMES NIV 4	Métiers de l'industrie graphique & communication (2nd commune)	32	-	-			-	-
	Artisanat et métiers d'art : communication visuelle pluri-média	44	-	-			-	-
	Maintenance équipements industriels	73	-	-	SS		-	-
	Métiers électricité et de ses environnements connectés	53	-	-	SS		-	-
	Métiers pil.maint.inst.auto.	39	-	-			-	-
	Métiers transition numérique énergétique	81	-	-			-	-
	Pilote de ligne de production	13	-	-			-	-
	Réalisation produits imprimés et plurimédia opt a productions graphiques	52	-	-	SS		-	-
	Réalisation produits imprimés et plurimédia opt a productions imprimées	22	-	-	SS		-	-
	Systèmes numériques opt.a sureté sécurité	27					-	-
	Systèmes numériques opt.b aud.res.equip.dom.	48	20%	-			-	-
Systèmes numériques opt.c res.inf.syst.comm.	30		-			-	-	
AUTRES DIPLOMES NIV 4	Technicien services de la maison connectée			-		-	-	-
	Technicien services audiovisuel et électrodomestique			-	SS	-	-	-
BTS EN 2 ANS	Contrôle industriel régulation automatique	16	-	-	SS	-	-	-
	Études et réal.projet de communication opt.a produits plurimédia	12	-	-	SS	-	-	-
	Études et réal.projet de communication opt.b produits imprimés	6	-	-	SS	-	-	-
	Études et réal.projet de commun. 1e an. commun	26	-	-			-	-
	Systèmes numériques opt.A inform.&réseaux	26	-	-	SS	-	-	-
	Systèmes numériques opt.B électronique &com.	22	28%	-	SS	-	-	-
MC 4	Technicien ascensoriste service-modernisation	SS	-	-	SS	-	-	-
TOTAL		647	-	-	26	-	-	-

LPO FRANCOIS ARAGO - REIMS		ÉLÈVES			APPRENTIS			ÉLÈVES+ APPRENTIS
		effectif élèves 2021	taux d'insertion	taux d'insertion national	effectif apprentis 2021	taux d'insertion	taux d'insertion national	taux d'insertion national
BAC PRO EN 3 ANS	Métiers construction dur.bâtiment & TP.(2nde comm)	14	-	-			-	-
	Métiers étude modelis.numer. (2nde comm.)	28	-	-			-	-
	Métiers transition numérique énergétique	31	-	-			-	-
	Technicien études bat.a études & économie	18	-	-			-	79,6%
	Technicien études bat b assistant archiecte	24	-	-			-	31,3%
	Technicien froid conditionemnt air	15	-	-	SS	-	-	39,5%
	Technicien bâtiment . : organisation, réalisation, gros œuvre	21	-	-			-	45,8%
BTS EN 2 ANS	Technicien installation systèmes énergétiques et climatiques	25	-	-	SS	-	-	46,2%
	Bâtiment	42	-	-	SS	-	-	-
	Enveloppe bâtiment : conception réalisation	24	-	-	SS	-	-	-
	Études et économie construction	12	-	-			-	-
	Fluides énergie domotique op.c domotique et bâtiments communicants	20	-	-	SS	-	-	-
	Fluides énergie domotique opt a génie climatique et fluidique	22	-	-			-	-
	Management économie de la construction	13	-	-			-	-
TOTAL	Travaux publics	19	-	-	SS	-	-	-
	TOTAL	328	-	-	10	-	-	-

MICRO LYCÉE DU LPO GEORGES BRIÈRE - REIMS		ÉLÈVES			APPRENTIS			ÉLÈVES+ APPRENTIS
		effectif élèves 2021	taux d'insertion	taux d'insertion national	effectif apprentis 2021	taux d'insertion	taux d'insertion national	taux d'insertion national
BAC PRO EN 3 ANS	Métiers électricité & de ses environnements connectés	SS	-	-			-	40,5%
	Métiers transition numérique et énergétique	SS	-	-			-	-
	Systèmes numériques opt.c res.inf.syst.comm.	SS	-	-			-	61,8%
TOTAL		9	-	-			-	-

LP EUROPE - REIMS		ÉLÈVES			APPRENTIS			ÉLÈVES+ APPRENTIS
		effectif élèves 2021	taux d'insertion	taux d'insertion national	effectif apprentis 2021	taux d'insertion	taux d'insertion national	taux d'insertion national
CAP EN 2 ANS	Métiers de la coiffure	21	-	-	ss	-	-	-
	Esthétique cosmétique parfumerie	-	-	-	ss	-	-	-
	Accompagnement éducatif petite enfance	29	-	-			-	29%
	Assistant tech. milieux familial et collectif	30	-	-			-	15,8%
MC3	Coiffure coupe couleur	-	-	-	ss	-	-	-
BAC PRO EN 3 ANS	Animation enfance& personnes âgées	35	-	-			-	-
	Métiers beauté&bien-être (2nde comm)	44	-	-			-	-
	Accompagnement, soins et services à la personne (2nde commune)	45	-	-			-	-
	Accompagnement, soins et services à la personne opt.a domicile	28	-	-			-	62,2%
	Accompagnement, soins et services à la personne opt.en structure	59	48%	-			-	29,4%
	Esthétique cosmétique parfumerie	57	38%	-			-	-
	Hygiène proprete sterilisation	38	-	-	ss	-	-	36,1%
	Métiers de la coiffure	14	-	-			-	-
	Métiers de la mode - vêtement	82	-	-			-	28,7%
	Services de proximité vie locale	18	-	-			-	27,5%
BP	Coiffure			-	6	-	-	-
	Esthétique cosmétique parfumerie			-	ss	-	-	-
BTS EN 2 ANS	Métiers de l'esthétique, de la cosmétique et de la parfumerie 1e ann. comm.	31	-	-			-	-
	Métiers de l'esthétique, de la cosmétique et de la parfumerie opt.a management	14	68%	-			-	-
	Métiers de l'esthétique, de la cosmétique et de la parfumerie opt.b marques	10	77%	-			-	-
TOTAL		555	-	-	14	-	-	-

LP GUSTAVE EIFFEL - REIMS		ÉLÈVES			APPRENTIS			ÉLÈVES+ APPRENTIS
		effectif élèves 2021	taux d'insertion	taux d'insertion national	effectif apprentis 2021	taux d'insertion	taux d'insertion national	taux d'insertion national
CAP EN 2 ANS	Boulangier-pâtissier	-	-	-	ss	-	-	44,7%
	Commercialisation et services en hôtel-café-restaurant	40	-	-			-	44,7%
	Cuisine	34	13%	-			-	-
	Chocolatier confiseur			-	12	-	-	67,0%
	Crémier-fromager			-	ss	-	-	-
	Cuisine			-	6	-	-	-
	Pâtissier			-	ss	-	-	-
	Maintenance matériels opt.c espaces verts	18	-	-			-	29,9%
CAP AGRICOLE EN 2 ANS	Peinture en carrosserie	17	-	-			-	63,1%
	Jardinier paysagiste	21	-	-			-	-
BAC PRO EN 3 ANS	Métiers de l'agriculture	22	-	-			-	-
	Métiers de l'alimentation (2nde comm)	23	-	-			-	-
	Métiers hôtellerie-restauration (2nde comm)	44	-	-			-	-
	Boulangier-pâtissier	44	43%	-			-	50,3%
	Commercialisation services en restauration	41	48%	-			-	49,9%
	Cuisine	44	60%	-			-	50,4%
	Maint.véhicules opt a voitures particulières	54	34%	-			-	57,8%
	Métiers main.mater.vehic.	23	-	-			-	-
	Métiers réalisation ensemble mécanique industriel	10	-	-			-	-
	Réparation des carrosseries	49	40%	-			-	51,8%
MC 3	Techicien chaudronnerie industrielle	26	-	-			-	-
	Cuisinier desserts restaurant	11	-	-	ss	-	-	-
	Employé barman			-	ss	-	-	-
MC 4	Sommellerie	8	-	-	ss	-	-	-
	Technicien en soudage	7	-	-	ss	-	-	-
TOTAL		536	-	-	35	-	-	-

LP JOLIOT-CURIE - REIMS		ÉLÈVES			APPRENTIS			ÉLÈVES+ APPRENTIS
		effectif élèves 2021	taux d'insertion	taux d'insertion national	effectif apprentis 2021	taux d'insertion	taux d'insertion national	taux d'insertion national
CAP EN 2 ANS	Équipier polyvalent du commerce	26	-	-			-	-
BAC PRO EN 3 ANS	Métiers du commerce et vente op.a animation gestion de l'espace commercial	70	-	-			-	-
	Métiers du commerce et vente op.b prospection clientèle et valorisation de l'offre commerciale	62	-	-			-	-
	Métiers de l'accueil	46	-	-			-	-
	Assistance gestion organisation des activités	35	-	-			-	-
	Métiers gestion adm., transport & logistique (2nde commune)	31	-	-			-	-
	Métiers relation client (2nde comm)	59	-	-			-	-
	Gestion-administration	31	19%	-			-	31,6%
	Métiers de la sécurité	67	41%	-			-	41,8%
BTS EN 2 ANS	Management commercial opérationnel		-	-	14	-	-	-
	Négociation et digitalisation relation client	56	59%	-	24	-	-	-
MC 4	Animation-gestion de projet secteur sportif	10	-	-			-	-
TOTAL		493	-	-	38	-	-	-

LP RAYMOND KOPA - REIMS		ÉLÈVES			APPRENTIS			ÉLÈVES+ APPRENTIS
		effectif élèves 2021	taux d'insertion	taux d'insertion national	effectif apprentis 2021	taux d'insertion	taux d'insertion national	taux d'insertion national
CAP EN 2 ANS	Équipier polyvalent du commerce	54	-	-			-	-
	Peintre applicateur revêtements	24	-	-	ss		-	-
	Ébéniste	20	-	-			-	-
	Menuisier fabricant	11	-	-			-	-
	Menuisier fabricant men mob agencement	14	-	-			-	40,1%
BAC PRO EN 3 ANS	Métiers du commerce et vente op.a animation gestion de l'espace commercial	71	-	-			-	-
	Métiers du commerce et vente op.b prospection clientèle et valorisation de l'offre commerciale	65	-	-			-	-
	Métiers construction durable bâtiment &TP (2nde comm)	10	-	-			-	-
	Métiers étude modelis.numer. (2nde comm)	12	-	-			-	-
	Métiers relation client (2nde comm)	70	-	-			-	-
	Aménagement finition bâtiment	23	-	-	ss		-	68,2%
	Etude et réalisation d'agencement	13	-	-			-	28,3%
	Métiers agencement menuiserie ameublement	21	-	-			-	-
	Technicien géomètre-topographe	15	-	-			-	36,3%
Technicien menuisier agencement	26	-	-	-	-	-	39,9%	
BTS EN 2 ANS	Conseil commercialisation de solutions techniques	20	-	-			-	-
	Métiers géomètre topographe .&modélisation numérique	25	-	-			-	-
	Technico-commercial	11	-	-	ss		-	-
TOTAL		505	-	-	5	-	-	-

LPO SAINT MICHEL - REIMS		ÉLÈVES			APPRENTIS			ÉLÈVES+ APPRENTIS
		effectif élèves 2021	taux d'insertion	taux d'insertion national	effectif apprentis 2021	taux d'insertion	taux d'insertion national	taux d'insertion national
CAP EN 2 ANS	Accompagnement éducatif petite enfance	43	43%	-			-	29%
BAC PRO EN 3 ANS	Assistance gestion organisation activités (2nde comm)	31	-	-			-	-
	Métiers gestion, de l'administration, transport &logistique (2nde comm)	34	-	-			-	-
	Accompagnement, soins et services à la personne (2 nd e commune)	32	-	-			-	62,2%
	Accompagnement, soins et services à la personne Option en structure	67	10%	-			-	29,4%
	Gestion-administration	38	40%	-			-	31,6%
BTS EN 2 ANS	Tourisme	61	44%	-			-	-
	Communication	70	56%	-			-	-
	Comptabilité et gestion	38	45%	-			-	-
	Gestion de la PME	41	64%	-			-	-
TOTAL		455	-	-			-	-

		ÉLÈVES			APPRENTIS			ÉLÈVES+ APPRENTIS
LPO SAINT JEAN BAPTISTE DE LA SALLE - REIMS		effectif élèves 2021	taux d'insertion	taux d'insertion national	effectif apprentis 2021	taux d'insertion	taux d'insertion national	taux d'insertion national
CAP EN 2 ANS	Intervention maintenance.techn.bâtiment	9	-	-				-
	Maintenance batiments de collectivité	ss	-	-	ss	-	-	28%
BAC PRO EN 3 ANS	Artisanat & métiers d'art.com.vis.vis.pluri-m	53	19%	-				22,3%
	Etudesdéfinition produits industriels	36	-	-				25,8%
	Maintenance équipements industriels	16	-	-				43,3%
	Maintenance véhiules opt a voitures particuliers	50	55%	-				57,8%
	Métiers électricité & environnement connecté	16	-	-				40,5%
	Métiers mainence matériels vehicules	22	-	-				-
	Métiers pilotage mainten. installations automatisées	8	-	-				-
	Métiers transition numerique énergie	55	-	-				-
	Systèmes numériques opt.b aud.res.equip.dom.	34	-	-				68,2%
	Systèmes numériques opt.c res.inf.syst.comm.	28	-	-				61,8%
BTS EN 2 ANS	Maintenance des systèmes opt. A : Systèmes de production				8			
	Maintenance des véhicules opt. A : Voitures particulières				9			
	Métiers audiovisuel opt.gestion production	28	-	-				-
	Métiers audiovisuel opt. metiers son	24	40%	-				-
	Métiers de l'audiovisuel op.technique d'ingénierie et exploitation des équipements	28	-	-				-
	Métiers de l'audiovisuel opt.métiers du montage et de la postproduction	26	-	-				-
TOTAL		437	-	-	19			

		ÉLÈVES			APPRENTIS			ÉLÈVES+ APPRENTIS
LP JEANNE D'ARC - REIMS		effectif élèves 2021	taux d'insertion	taux d'insertion national	effectif apprentis 2021	taux d'insertion	taux d'insertion national	taux d'insertion national
BAC PRO EN 3 ANS	Métiers du commerce et vente op.a animation gestion de l'espace commercial	40	-	-				-
	Métiers du commerce et vente op.b prospection clientèle et valorisatipon de l'offre commerciale	38	-	-				-
	Métiers de l'accueil	23	-	-				-
	Métiers relation client (2nde commune)	35	-	-				-
	Commerce	-	32%	-				41,8%
TOTAL		136	-	-				

		ÉLÈVES			APPRENTIS			ÉLÈVES+ APPRENTIS
ANTENNE DE CFA DES COMPAGNONS DU DEVOIR - REIMS		effectif élèves 2021	taux d'insertion	taux d'insertion national	effectif apprentis 2021	taux d'insertion	taux d'insertion national	taux d'insertion national
CAP EN 2 ANS	Pâtissier			-	59	-	-	-
TOTAL				-	59	-	-	-

		ÉLÈVES			APPRENTIS			ÉLÈVES+ APPRENTIS
CENTRE DE FORMATION ALTERNANCE CHAMPAGNE-ARDENNE - REIMS		effectif élèves 2021	taux d'insertion	taux d'insertion national	effectif apprentis 2021	taux d'insertion	taux d'insertion national	taux d'insertion national
BTS EN 2 ANS	Gestion de la PME			-	38	-	-	-
	Management commercial opérationnel			-	63	-	-	-
	Négociation et digitalisation de la relation client			-	37	-	-	-
TOTAL				-	138	-	-	-

		ÉLÈVES			APPRENTIS			ÉLÈVES+ APPRENTIS
CENTRE DE FORMATION PROFESSIONNELLE SAINT-MICHEL - REIMS		effectif élèves 2021	taux d'insertion	taux d'insertion national	effectif apprentis 2021	taux d'insertion	taux d'insertion national	taux d'insertion national
CAP EN 2 ANS	Accompagnant éducatif petite enfance			-	13	-	-	-
BTS	Assurance			-	28	-	-	-
	Comptabilité et gestion			-	23	-	-	-
	Gestion de la PME			-	19	-	-	-
	Management commercial opérationnel			-	34	-	-	-
	Négociation et digitalisation de la relation client			-	34	-	-	-
	Professions immobilières			-	41	-	-	-
TOTAL				-	192	-	-	-

		ÉLÈVES			APPRENTIS			ÉLÈVES+ APPRENTIS
CFA BTP MARNE - REIMS		effectif élèves 2021	taux d'insertion	taux d'insertion national	effectif apprentis 2021	taux d'insertion	taux d'insertion national	taux d'insertion national
CAP	Métiers plâtre et isolation			-	23	45%	-	-
	Carreleur mosaïste			-	15	-	-	-
	Couvreur			-	47	-	-	64,6%
	Électricien			-	69	-	-	-
	Maçon			-	50	65%	-	48,8%
	Menuisier fabricant menuiserie, mobilier & agencement			-	17	-	-	40,1%
	Menuisier installateur			-	34	-	-	49,4%
	Monteur en installations sanitaires			-	41	-	-	-
	Monteur en installations thermiques			-	61	60%	-	-
Peintre applicateur de revêtements			-	68	43%	-	-	
Titre Pro 3	Solier moquetteste			-	12	-	-	-
MC5	Plaquiste			-	ss	-	-	-
BAC PRO 3 ANS	EN	Métiers électricité & de ses environnements connectés		-	17	-	-	40,5%
		Technicien de maintenance des systèmes énergétiques et climatiques		-	19	-	-	46,1%
BP	Couvreur			-	31	89%	-	-
	Électricien			-	30	-	-	-
	Maçon			-	25	-	-	-
	Monteur en installations du génie climatique et sanitaire			-	34	85%	-	-
	Peintre applicateur de revêtements			-	25	-	-	-
BTS	Fluides-énergies-domotique opt a génie climatique et fluidique			-	9	-	-	-
TOTAL				-	632	-	-	-

		ÉLÈVES			APPRENTIS			ÉLÈVES+ APPRENTIS
CFA DE L'INDUSTRIE DE CHAMPAGNE-ARDENNE - REIMS		effectif élèves 2021	taux d'insertion	taux d'insertion national	effectif apprentis 2021	taux d'insertion	taux d'insertion national	taux d'insertion national
Titre Pro 3	Électricien d'équipement du bâtiment			-	ss	-	-	-
	Electromécanicien de maintenance industrielle			-	ss	-	-	-
	Opérateur réglleur d'usinage en commande numérique			-	ss	-	-	-
	Soudeur			-	ss	-	-	-
BAC PRO EN 3 ANS	Maintenance des équipements industriels			-	16	50%	-	43,3%
	Métiers électricité & environnement connecté			-	13	-	-	40,5%
	Pilote de ligne de production			-	ss	-	-	41,6%
	Technicien en chaudronnerie industrielle			-	21	70%	-	-
BTS	Conception et réalisation des systèmes automatiques			-	9	-	-	-
	Conception et réalisation chaudronnerie industrielle			-	24	74%	-	-
	Maintenance des systèmes opt a systèmes de production			-	79	88%	-	-
	Pilotages de procédés			-	6	-	-	-
TOTAL				-	177	-	-	-

		ÉLÈVES			APPRENTIS			ÉLÈVES+ APPRENTIS
CFA TRANSPORT ET LOGISTIQUE - REIMS		effectif élèves 2021	taux d'insertion	taux d'insertion national	effectif apprentis 2021	taux d'insertion	taux d'insertion national	taux d'insertion national
CAP EN 2 ANS	Conducteur routier "marchandises"			-	11	-	-	71,6%
TITRE PRO niv3	Conducteur du transport routier marchandises sur porteur			-	ss	-	-	-
	Conducteur livreur sur véhicule utilitaire léger			-	ss	-	-	-
BAC PRO EN 3 ANS	Logistique			-	15	-	-	84,8%
TOTAL				-	31	-	-	-

		ÉLÈVES			APPRENTIS			ÉLÈVES+ APPRENTIS
CREPS - REIMS		effectif élèves 2021	taux d'insertion	taux d'insertion national	effectif apprentis 2021	taux d'insertion	taux d'insertion national	taux d'insertion national
BP JEPS	Spécialité activités aquatiques et de la natation			-	12	-	-	-
	Spécialité activités gymniques de la forme et de la force			-	10	-	-	-
	Spécialité activités physiques pour tous			-	10	-	-	-
DE JEPS	Spécialité perfectionnement sportif			-	24	-	-	-
TOTAL				-	56	-	-	-

		ÉLÈVES			APPRENTIS			ÉLÈVES+ APPRENTIS
E-WORKS		effectif élèves 2021	taux d'insertion	taux d'insertion national	effectif apprentis 2021	taux d'insertion	taux d'insertion national	taux d'insertion national
CAP	Équipier polyvalent du commerce			-	8	-	-	-
	TOTAL			-	8	-	-	-

		ÉLÈVES			APPRENTIS			ÉLÈVES+ APPRENTIS
ÉCOLE DES MÉTIERS ARTISTIQUES - REIMS		effectif élèves 2021	taux d'insertion	taux d'insertion national	effectif apprentis 2021	taux d'insertion	taux d'insertion national	taux d'insertion national
CAP en 2 ANS	Métiers de la coiffure			-	10		-	-
	Esthétique cosmétique parfumerie			-	12		-	-
Autre NIV 4	Praticien animateur de SPA			-	SS		-	-
BP	Coiffure			-	20		-	-
	Esthétique cosmétique parfumerie			-	8		-	-
	TOTAL			-	53	-	-	-

		ÉLÈVES			APPRENTIS			ÉLÈVES+ APPRENTIS
IRTS - REIMS		effectif élèves 2021	taux d'insertion	taux d'insertion national	effectif apprentis 2021	taux d'insertion	taux d'insertion national	taux d'insertion national
DIPLOME D'ETAT NIV 3	Accompagnant éducatif et social spécialité			-	SS		-	-
	Accompagnement de la vie à domicile			-			-	-
DIPLOME D'ETAT NIV 4	Moniteur-éducateur			-	8		-	-
	TOTAL			-	9	-	-	-

		ÉLÈVES			APPRENTIS			ÉLÈVES+ APPRENTIS
GROUPE DE LA SALLE		effectif élèves 2021	taux d'insertion	taux d'insertion national	effectif apprentis 2021	taux d'insertion	taux d'insertion national	taux d'insertion national
TITRE PRO 3	Conducteur d'installations et de machines automatisées			-	SS		-	-
	Opérateur régléur d'usinage en commande numérique			-	SS		-	-
	Soudeur			-	SS		-	-
	TOTAL			-	10	-	-	-

		ÉLÈVES			APPRENTIS			ÉLÈVES+ APPRENTIS
PIGIER REIMS		effectif élèves 2021	taux d'insertion	taux d'insertion national	effectif apprentis 2021	taux d'insertion	taux d'insertion national	taux d'insertion national
BTS	Négociation et digitalisation de la relation client			-	SS		-	-
	TOTAL			-	SS	-	-	-

		ÉLÈVES			APPRENTIS			ÉLÈVES+ APPRENTIS
SAS FORBO SARLINO		effectif élèves 2021	taux d'insertion	taux d'insertion national	effectif apprentis 2021	taux d'insertion	taux d'insertion national	taux d'insertion national
AUTRE NIV 4	Solier			-	SS		-	-
	TOTAL			-	SS	-	-	-

		ÉLÈVES			APPRENTIS			ÉLÈVES+ APPRENTIS
SAS PROMOTRANS		effectif élèves 2021	taux d'insertion	taux d'insertion national	effectif apprentis 2021	taux d'insertion	taux d'insertion national	taux d'insertion national
AUTRE NIV 3	Conducteur de transport en commun sur route			-	SS		-	-
	TOTAL			-	SS	-	-	-

		ÉLÈVES			APPRENTIS			ÉLÈVES+ APPRENTIS
PASSEPORT PRÉVENTION		effectif élèves 2021	taux d'insertion	taux d'insertion national	effectif apprentis 2021	taux d'insertion	taux d'insertion national	taux d'insertion national
AUTRE NIV 3	Constructeur professionnel en voirie et réseaux			-	8		-	-
	TOTAL			-	8	-	-	-

		ÉLÈVES			APPRENTIS			ÉLÈVES+ APPRENTIS
LEGTPA LASALLE - THILLOIS		effectif élèves 2021	taux d'insertion	taux d'insertion national	effectif apprentis 2021	taux d'insertion	taux d'insertion national	taux d'insertion national
BAC PRO AGRICOLE EN 3 ANS	Alimentation bio-industries laboratoire	17	-	-				-
	Aménagements paysagers	25	-	-				-
	Laboratoire controle qualité	11	-	-				-
	Nature jardin paysage forêt	25	-	-				-
BTS AGRICOLE EN 2 ANS	Analyse conduite et stratégie entreprise agricole	50	-	-				-
	Analyses agricole, biologiques et biotechnologiques	60	-	-				-
TOTAL		188	-	-				-



OREF Grand Est

www.oref.grandest.fr - Tél. 03 88 15 66 08

Siège de la Région
site de Strasbourg
1 place Adrien Zeller
67070 STRASBOURG cedex

Hôtel de Région
site de Châlons
5 rue de Jéricho - CS 70441
51037 CHÂLONS-EN-CHAMPAGNE

