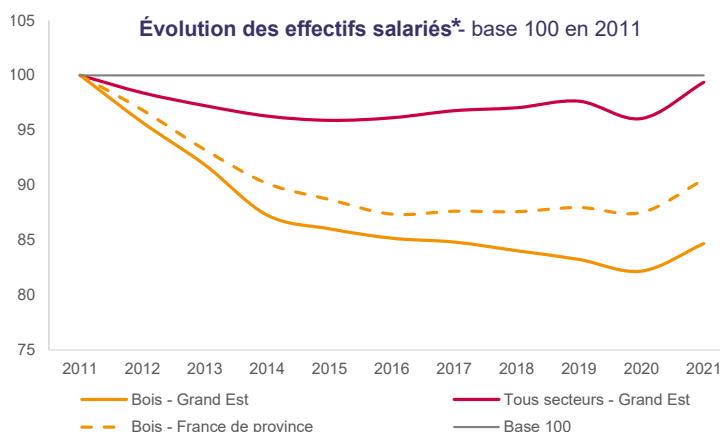


FILIÈRE BOIS



État des lieux statistiques de la filière bois en Grand Est sur le périmètre du Contrat d'objectifs territorial : emploi salarié, professions spécifiques, marché du travail et formation.

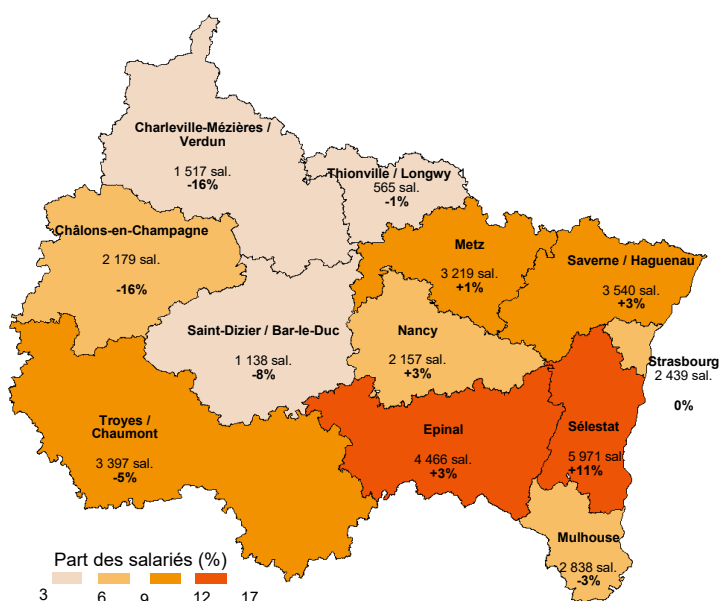
L'emploi salarié du secteur



Volume et évolution des effectifs salariés* par activité - Grand Est / France de province

Activités	Grand Est				France de province	
	Volume en 2021	Poids région/ France	Evol. 2016/2021	Evol. 2020/2021	Evol. 2016/2021	Evol. 2020/2021
Commerce du bois	13 064	10,3%	-1,5%	+2,9%	+4,2%	+3,7%
Construction	10 134	9,2%	+2,3%	+4,4%	+3,9%	+8,4%
Travail du bois	5 684	12,0%	+1,0%	+2,0%	+2,0%	+1,4%
Ameublement	5 544	16,4%	-4,7%	+2,1%	+1,0%	-7,2%
Total des activités	34 426	10,8%	-0,6%	+3,1%	+3,4%	+3,6%
Tous secteurs confondus	1 365 405	10,1%	+3,4%	+3,4%	+6,3%	+3,8%

Répartition des salariés* de la filière bois en 2021 et évolution 2016 et 2021 par territoire Maison de Région



De **6 000 salariés** sur le territoire de Sélestat à **1 100** sur celui de Saint-Dizier / Bar-le-Duc

Des évolutions d'effectifs contrastées selon le territoire

-16 % sur le territoire de Charleville-Mézières/Verdun

+11 % sur le territoire de Sélestat

Note de lecture

La filière du bois sur le territoire d'Epinal regroupe 4 466 salariés, soit 13 % des effectifs régionaux. Entre 2016 et 2021, les effectifs de la filière sur ce territoire ont augmenté de 3 %.

* Effectifs salariés hors sylviculture et exploitation forestière

Nb : La carte ne prend pas en considération la nouvelle composition des Maisons de Région du 01/01/2023

Les professions spécifiques

La filière bois regroupe de multiples professions dont celles dites spécifiques. Ainsi, la filière comprend 28 professions spécifiques dont : 12 d'ouvriers, 5 d'artisans, 5 de professions intermédiaires, 4 d'ingénieurs, 1 d'employés et 1 d'agriculteurs exploitants.

68 506 actifs exercent une profession



spécifique de la filière dont :

18 540 dans la filière bois

⇒ **27 %** des effectifs

49 966 dans d'autres secteurs d'activité

⇒ **73 %** des effectifs



23 % de femmes

Dans le secteur : **8 %** / Hors secteur : **29 %**

⇒ **48 %** toutes professions confondues

9 % de moins de 25 ans

Dans le secteur : **12 %** / Hors secteur : **8 %**

⇒ **9 %** toutes professions confondues



30 % de 50 ans ou plus

Dans le secteur : **32 %** / Hors secteur : **30 %**

⇒ **30 %** toutes professions confondues

9 % à temps partiel

Dans le secteur : **5 %** / Hors secteur : **10 %**

⇒ **17 %** toutes professions confondues



77 % avec un emploi pérenne type CDI

Dans le secteur : **63,2 %** / Hors secteur : **82,6 %**

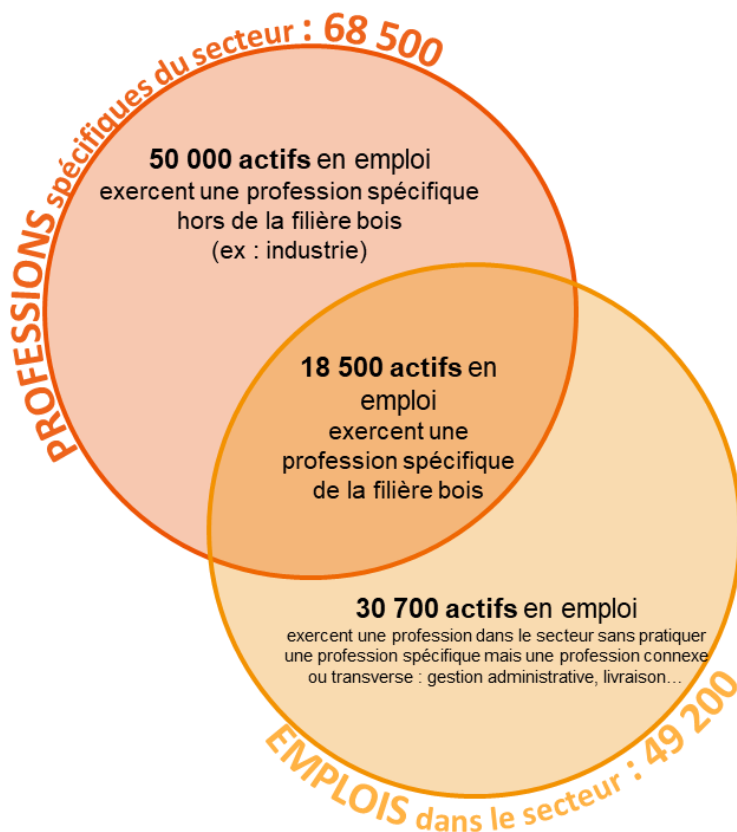
⇒ **77 %** toutes professions confondues

11 % de non-salariés / indépendants

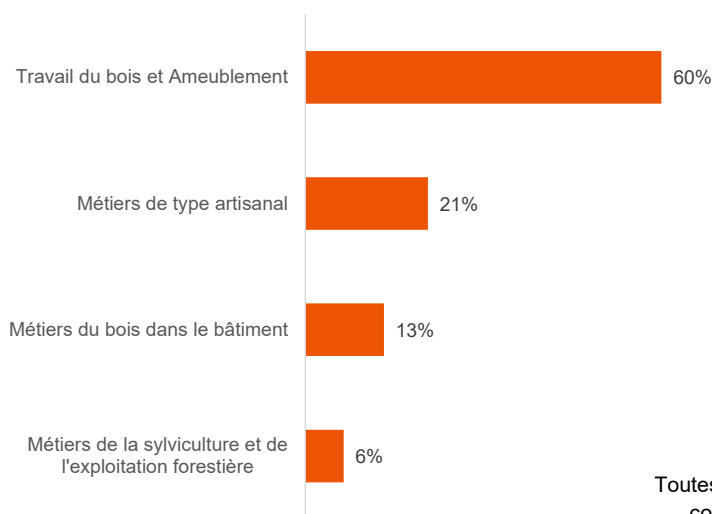
Dans le secteur : **28 %** / Hors secteur : **5 %**

⇒ **9 %** toutes professions confondues

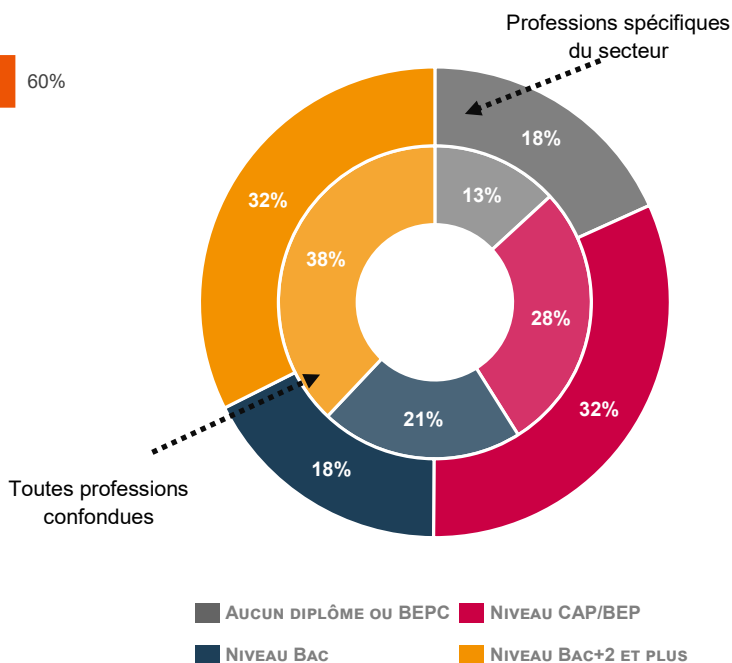
Schéma synthétique de la filière bois
(actifs occupés : salariés ou non)



Répartition des actifs occupant une profession spécifique de la filière du bois



Répartition des actifs occupés selon le niveau de diplôme



Source : Insee - RP 2019

Le marché du travail

Les demandeurs d'emploi inscrits sur les métiers de la filière bois



13 396 demandeurs d'emploi au 4T21

Inscrits à pôle emploi (cat. ABC*)

⇒ **3 %** des DEFM de la région



-11 % entre 2016 et 2021

⇒ **-6 %** tous métiers confondus en région



20 % de femmes

⇒ **50 %** toutes professions confondues



13 % de moins de 25 ans

⇒ **12 %** toutes professions confondues

23 % de 50 ans et plus

⇒ **28 %** toutes professions confondues

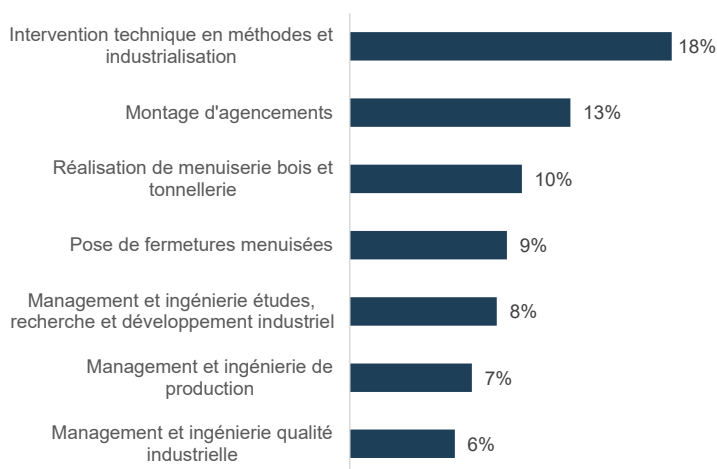


47 % d'inscrits depuis plus d'un an

⇒ **50 %** toutes professions confondues

*Cat ABC : personnes sans emploi, inscrites à Pôle Emploi, ayant eu une activité et tenues d'accomplir des actes positifs de recherche

Répartition des demandeurs d'emploi (cat ABC**) sur les métiers du bois - Principaux métiers



Les offres d'emploi des métiers de la filière bois

34 730 offres d'emploi diffusées en 2021 par Pôle emploi

⇒ **7 %** des offres totales de la région



9 130 offres collectées par Pôle emploi

⇒ **47 %** provenant d'autres secteurs

⇒ **39 %** provenant des agences d'intérim

⇒ **14 %** provenant d'entreprises de la filière bois



+12 % entre 2016 et 2021

⇒ **+16 %** tous métiers confondus en région



53 % d'offres durables

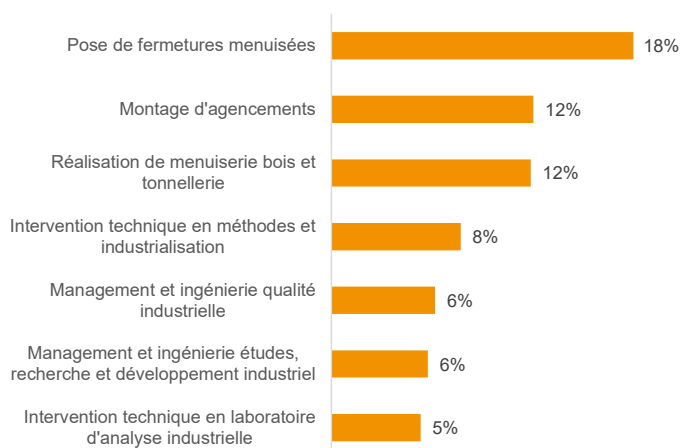
⇒ **57 %** toutes professions confondues



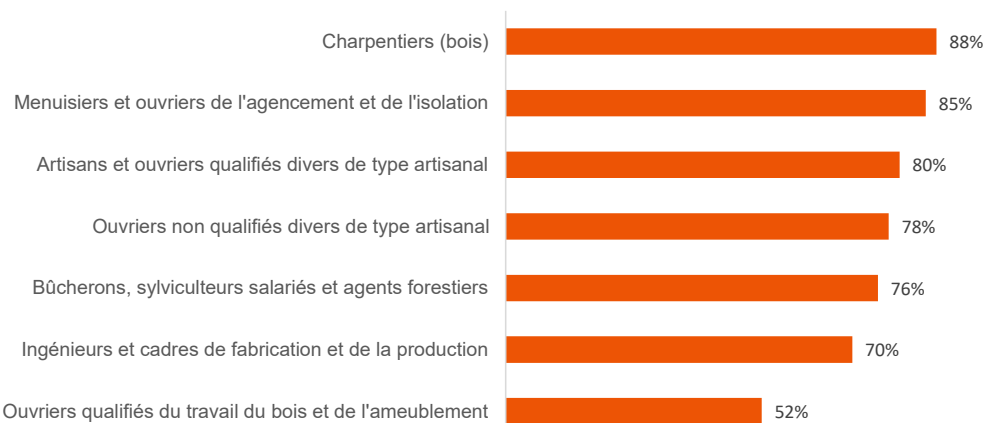
66 % des projets de recrutements jugés difficiles pour 2022

⇒ **58 %** tous projets confondus

Répartition des offres d'emploi des métiers du bois en 2021 - Principaux métiers



Part des projets de recrutements jugés difficiles pour 2022



Note de lecture

88 % des projets de recrutements concernant le métier de charpentier bois en Grand Est sont jugés difficiles par les entreprises.

[Métier comptabilisant 50 projets de recrutements ou plus]

Source : Pôle emploi

La formation professionnelle

La formation initiale et continue de la « filière bois ». Formation initiale : effectifs en 2022 en formation en lycée du CAP au BTS et formations d'apprentissage 2021 tous niveaux - Formation continue : offre de formation financée, tout ou partie, par la Région en 2021 principalement à destination des demandeurs d'emploi.

La formation initiale

3 244 jeunes en formation initiale en région

1 436 en voie scolaire

⇒ 0,7 % des élèves du Grand Est

1 808 en apprentissage

⇒ 3 % des apprentis du Grand Est



500

en année terminale de formation

604

en année terminale de formation



9 % de femmes

11 % en voie scolaire / 7 % en apprentissage



41 % de niveau Bac

56 % en voie scolaire / 29 % en apprentissage



+3 % entre 2020 et 2021

-8 % en voie scolaire / +16 % en apprentissage

Effectifs à la rentrée (lycées 2022 et apprentis 2021)

Formations	Élèves en lycée	Apprentis
Métiers de la sylviculture et de l'exploitation forestière	236	755
Métiers du travail du bois et de l'ameublement, dont	1 200	1 532
Charpenterie	47	272
Ebénisterie	181	125
Menuiserie	468	764
Autres spécialités	504	288
Total	1 436	1 808

Sources : MENJS - Rectorats des Académies du Grand Est ;
Traitement : Région Grand Est (OREF)

La formation continue

21 actions financées, tout ou partie, par la Région en

2021

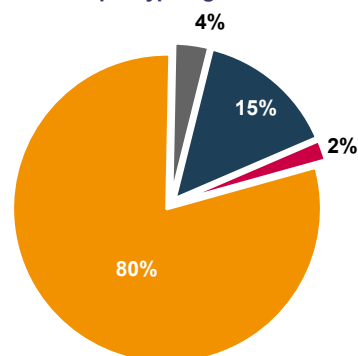
⇒ 1 % des actions du Grand Est



pour 260 places disponibles maximum

⇒ 0,6 % des places dispo. max. du Grand Est

Répartition des places disponibles max. en 2021 par typologie d'actions



Répartition du nombre d'actions et des places dispo. max. par grande famille de métiers

Famille de métiers	Nombre d'actions	Nombre de places dispo. max.
Métiers de la sylviculture et de l'exploitation forestière	14	182
Métiers du bois dans le bâtiment	6	68
Métiers du travail du bois et de l'ameublement	1	10
Total	21	260



Source : Région Grand Est



OREF Grand Est

Tél. 03 88 15 66 08 - www.oref.grandest.fr

Siège de la Région,
site de Strasbourg
1 place Adrien Zeller
67070 STRASBOURG cedex

Hôtel de Région,
site de Châlons
5 rue de Jéricho - CS 70441
51037 CHÂLONS-EN-CHAMPAGNE

