

# SANITAIRE ET SOCIAL



## LE SECTEUR SANTÉ HUMAINE ET ACTION SOCIALE

Le secteur d'activité « santé humaine et action sociale » regroupe l'ensemble des actifs en emploi, que leur profession soit du domaine sanitaire et social ou non, exerçant dans un établissement dont l'activité principale relève de la santé humaine et/ou de l'action sociale.

### ÉTABLISSEMENTS EN 2020



**45 880 établissements**, dont :

- 75 %** sans salarié
- 86 %** dans les activités pour la santé humaine
- 14 %** dans l'hébergement médico-social et social et action sociale sans hébergement

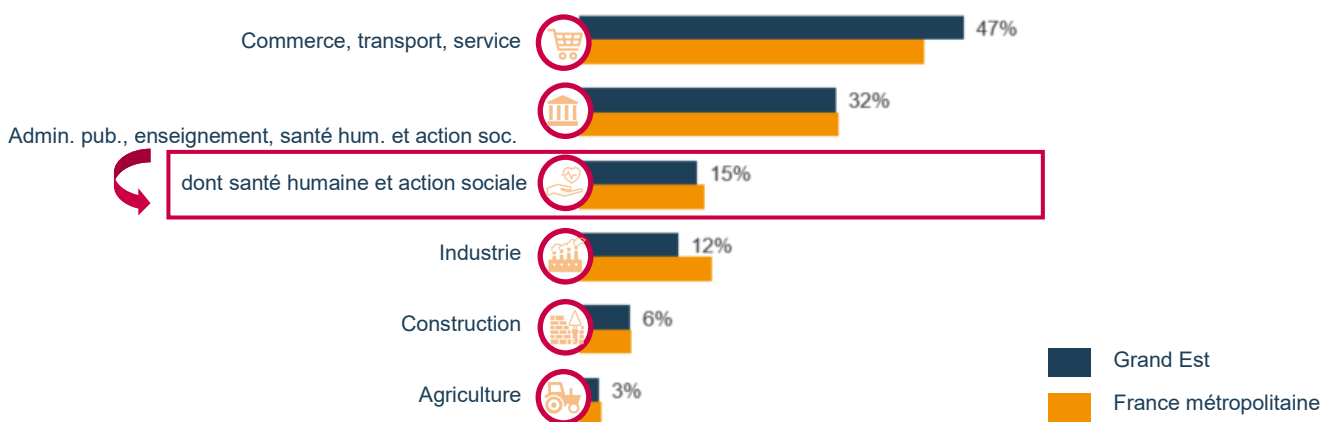
### EMPLOIS EN 2019



**336 000 emplois**, dont :

- 10 %** de non salariés
- 50 %** dans les activités pour la santé humaine
- 50 %** dans l'hébergement médico-social et social et action sociale sans hébergement

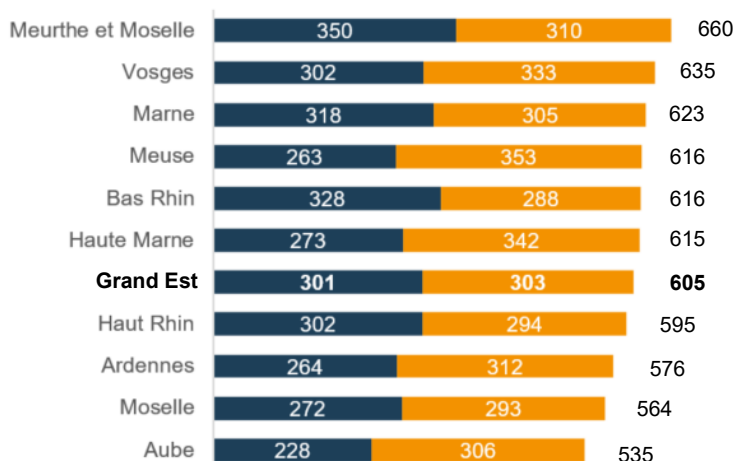
### POIDS DU SECTEUR DANS L'ENSEMBLE DES EMPLOIS - GRAND EST / FRANCE MÉTROPOLITAINE



Activité	Effectifs 2019	Grand Est		France métropolitaine	
		Indice de spécificité*	Evol. 2013/2019	Evol. 2013/2019	Evol. 2013/2019
Activités pour la santé humaine	167 400	1,10	+3,3%	+5,6%	
Hébergement médico-social et social et action sociale sans hébergement	168 500	1,03	+3,3%	+2,4%	
<b>Sanitaire et social</b>	<b>336 000</b>	<b>1,06</b>	<b>+3,3%</b>	<b>+3,9%</b>	
Tous secteurs confondus	2 070 250	-	-0,7%	1,6%	

\* rapport entre la part d'emplois de l'activité dans l'ensemble des emplois et cette même part calculée pour la France métropolitaine

### DENSITÉ D'EMPLOIS PAR DÉPARTEMENT (POUR 10 000 HABITANTS)



#### Note de lecture

En 2019, le département de la Marne compte en moyenne 623 emplois dans le sanitaire et social pour 10 000 habitants présents sur le territoire ; 318 relèvent des activités pour la santé et 305 de l'hébergement médico-social et action sociale sans hébergement.

Sources : Insee RP, emplois au lieu de travail et Sirene

# Les professions spécifiques

Les professions du domaine sanitaire et social regroupent l'ensemble des actifs en emploi exerçant une profession du domaine sanitaire et social, que ce soit dans un établissement du secteur de la santé humaine et de l'action sociale ou dans un établissement d'un autre secteur d'activité (commerce, enseignement...).

**277 800 actifs exercent une profession spécifique de la filière** dont :



**173 000** sur une profession sanitaire

⇒ **62 %** des effectifs

**104 800** sur une profession sociale

⇒ **38 %** des effectifs



**87 % de femmes**

Prof. sanitaires : **85 %** / Prof. sociales : **91 %**

⇒ **48 %** toutes professions confondues

**7 % de moins de 25 ans**

Prof. sanitaires : **8 %** / Prof. sociales : **5 %**

⇒ **9 %** toutes professions confondues



**32 % de 50 ans ou plus**

Prof. sanitaires : **28 %** / Prof. sociales : **39 %**

⇒ **30 %** toutes professions confondues

**30 % à temps partiel**

Prof. sanitaires : **23 %** / Prof. sociales : **41 %**

⇒ **17 %** toutes professions confondues



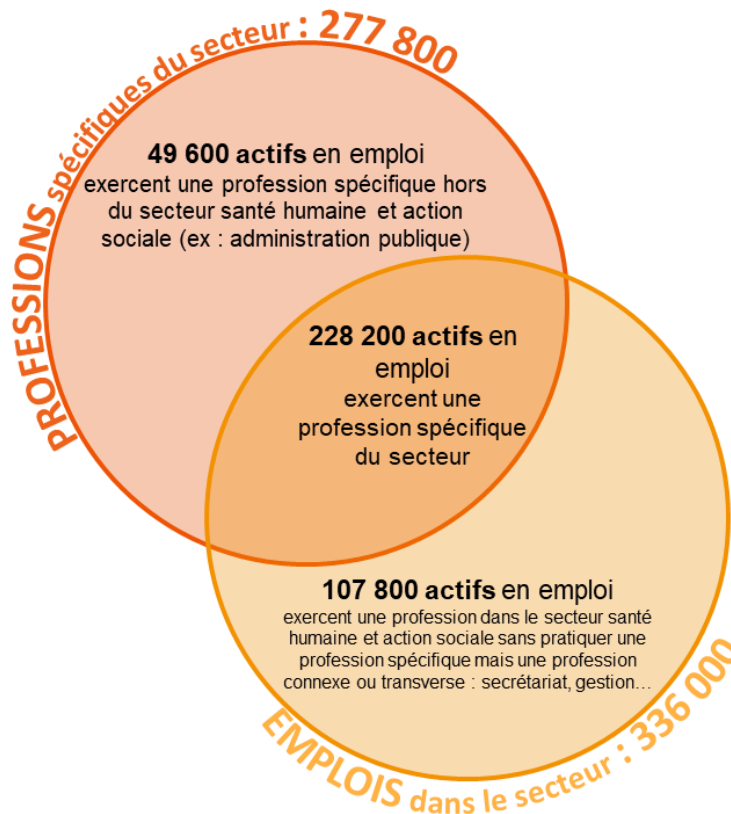
**86 % en emploi à durée indéterminée\***

Prof. sanitaires : **88 %** / Prof. sociales : **82 %**

⇒ **86 %** toutes professions confondues

\* Contrat à durée indéterminée (CDI), agents de la fonction publique, travailleurs indépendants (exercices en libéral, micro-entrepreneurs, associés, gérants ou chefs d'entreprise)

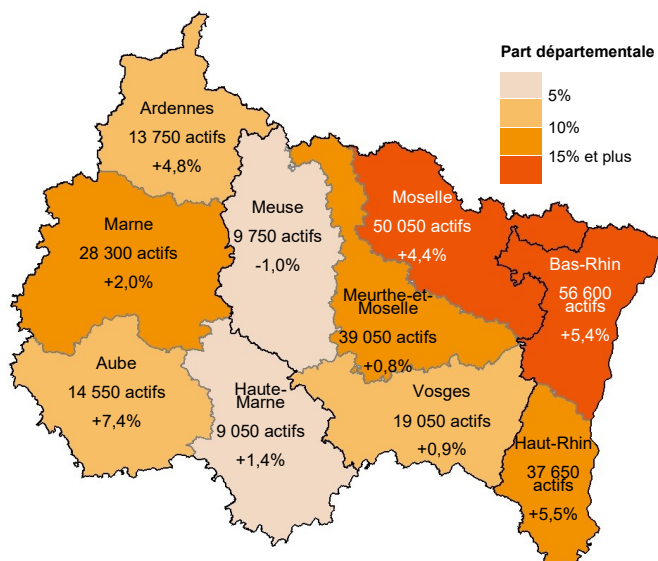
**Schéma synthétique du sanitaire et social**  
(actifs occupés : salariés ou non)



**RÉPARTITION DES ACTIFS OCCUPANT UNE PROF. SPÉCIFIQUE PAR PRINCIPAUX SECTEURS D'ACTIVITÉ**

Secteur d'activité	Effectif 2019	%
Activités hospitalières	78 000	28%
Accueil de jeunes enfants	31 800	11%
Aide à domicile	28 100	10%
Hébergement médicalisé pour personnes âgées	21 500	8%
<b>Sous-total des quatre principaux secteurs d'activité</b>	<b>159 400</b>	<b>57%</b>
Part des emplois dans le secteur santé humaine et action sociale	-	82%
Part des emplois hors secteur santé humaine et action sociale	-	18%

**RÉPARTITION DES ACTIFS OCCUPANT UNE PROF. SPÉCIFIQUE PAR DÉPARTEMENT ET ÉVOLUTION ENTRE 2013 ET 2019**



Source : Insee RP, emplois au lieu de travail

# Le marché du travail - offres et demandes d'emploi sur les métiers du sanitaire et social

## Les demandeurs d'emploi



**43 530** demandeurs d'emploi au 4T 2021 inscrits à Pôle emploi (cat. ABC)

⇒ 10 % des DEFM de la région



**-8 %** entre 2016 et 2021

⇒ -6 % tous métiers confondus en région



**92%** de femmes

⇒ 50 % toutes professions confondues



**10 %** de moins de 25 ans

⇒ 12 % toutes professions confondues

**32 %** de 50 ans et plus

⇒ 28 % toutes professions confondues



**53 %** d'inscrits depuis plus d'un an

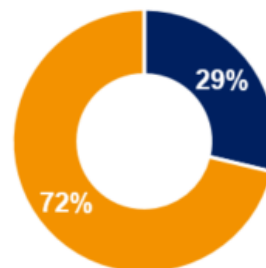
⇒ 50 % toutes professions confondues

### RÉPARTITION DES DEMANDEURS D'EMPLOI DU SANITAIRE ET SOCIAL AU 4E TRIMESTRE 2021

**Sanitaire : 12 600 DEFM, dont :**

→ 4 740 en tant que Personnel polyvalent des services hospitaliers

→ 40 % inscrits depuis plus d'un an



**Social : 30 930 DEFM, dont :**

→ 19 700 positionnés sur le métier d'Assistance auprès d'enfants

→ 58 % inscrits depuis plus d'un an

## Les offres d'emploi



**Offres d'emploi en 2021 :**

**67 310** diffusées par Pôle emploi

⇒ 10 % des offres totales de la région

**31 120** collectées par Pôle emploi

73 %  
provenant de structures du  
sanitaire et social

24 %  
provenant d'autres  
secteurs

3 %  
provenant des  
agences d'intérim



**+57 %** entre 2016 et 2021

⇒ +16 % tous métiers confondus en région



**72 %** d'offres durables

⇒ 57 % toutes professions confondues



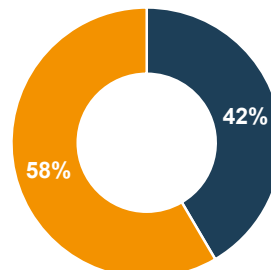
**74 %** des projets de recrutement jugés difficiles pour l'année 2022

⇒ 58 % tous projets confondus

### RÉPARTITION DES OFFRES D'EMPLOI COLLECTÉES SUR LES MÉTIERS DU SANITAIRE ET SOCIAL EN 2021

**Social : 17 790 offres, dont :**

→ 7 750 sur assistance auprès d'adultes

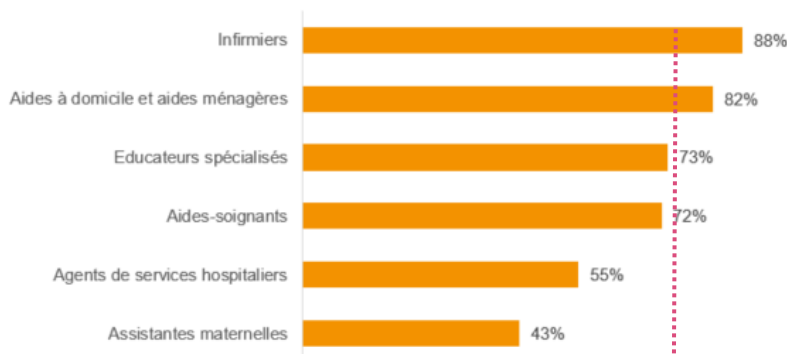


**Sanitaire : 13 330 offres, dont :**

→ 3 330 sur le métier d'aide-soignant

→ 2 830 sur le métier d'infirmier en soins généraux

### PART DES PROJETS DE RECRUTEMENT JUGÉS DIFFICILES POUR L'ANNÉE 2022 - PRINCIPAUX MÉTIERS



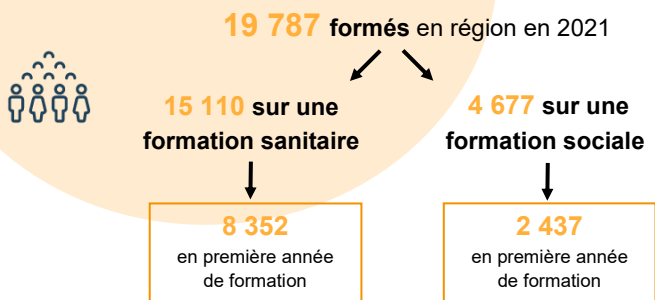
Moyenne métiers du sanitaire et social : 74 %

#### Note de lecture

88 % des projets de recrutements de professionnels infirmiers en Grand Est sont jugés difficiles par les établissements.

# La formation professionnelle

Dans les établissements de formation aux professions sanitaires ou sociales (diplômes d'État)



EFFECTIFS EN FORMATION PAR NIVEAU EN 2021

Niveau de formation	Sanitaire	Social
3	445	1 182
4	3 517	511
5	134	-
6	9 494	2 860
7	1 520	124
<b>Total</b>	<b>15 110</b>	<b>4 677</b>



**84 %\*** de femmes  
 84 %\* en formation sanitaire / 84 %\* en formation sociale



**+6,3 %** entre 2020 et 2021  
 +7,2 % en formation sanitaire / +3,7 % en formation sociale

\* Part observée en 2020  
 Sources : Drees, enquêtes écoles ; Traitement : Région Grand Est (Oref)

## Dans les autres établissements\*

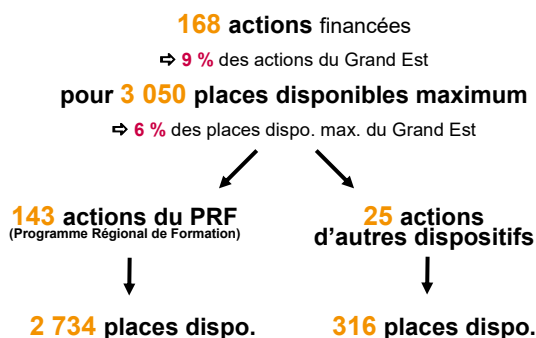
**Par voie scolaire** - Offre de formation certifiée notamment par les Ministères de l'Education Nationale, de la Jeunesse et des Sports et de l'Agriculture et de l'Alimentation

EFFECTIFS EN FORMATION PAR NIVEAU EN 2021

Niveau de formation	Élèves en lycée**	Apprentis**
3	498	742
4	10 318	1 146
5	1 758	540
6 et 7	104	137
<b>Total</b>	<b>12 678</b>	<b>2 565</b>

\*\*Les lycéens ou apprentis préparant un diplôme d'État ne sont ici pas pris en compte  
 Sources : MENJS - Depp - Rectorats des Académies du Grand Est / Draaf - SFRD Grand Est ; Traitement : Région Grand Est (Oref)

**En formation continue** - Offre de formation, financée tout ou partie, par la Région en 2021 (principalement à destination des demandeurs d'emploi)



Source : Région Grand Est

\*Champ non exhaustif, qui ne couvre pas par exemple les étudiants du supérieur hors apprentissage



**OREF Grand Est**

Tél. 03 88 15 66 08 - [www.oref.grandest.fr](http://www.oref.grandest.fr)

Siège de la Région,  
 site de Strasbourg  
 1 place Adrien Zeller  
 67070 STRASBOURG cedex

Hôtel de Région,  
 site de Châlons  
 5 rue de Jéricho - CS 70441  
 51037 CHÂLONS-EN-CHAMPAGNE

