

LA FILIÈRE BOIS EN GRAND EST



Etat des lieux statistiques de la filière bois en Grand Est sur le périmètre du Contrat d'objectifs territorial : emploi salarié, professions spécifiques, marché du travail et formation.

LES EFFECTIFS SALARIÉS

Source : Acooss, Insee et Clap 2015 sylviculture et exploitation forestière

16 000 établissements



5 000 établissements employeurs

11 000 établissements sans salariés

Taille moyenne
≈ 8 salariés par établissement



37 700 salariés en région dont :

12 400 dans le commerce du bois

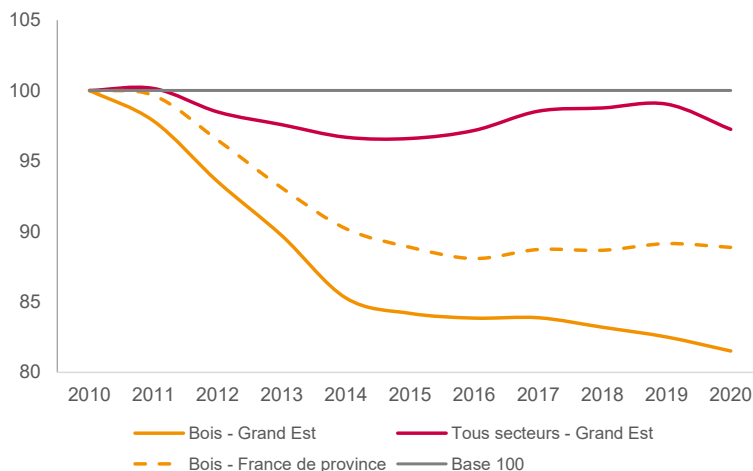
4 400 en sylviculture et exploitation forestière



7 400 salariés de moins en 10 ans...

(hors sylviculture et exploitation forestière)

ÉVOLUTION DES EFFECTIFS SALARIÉS* - BASE 100 EN 2010

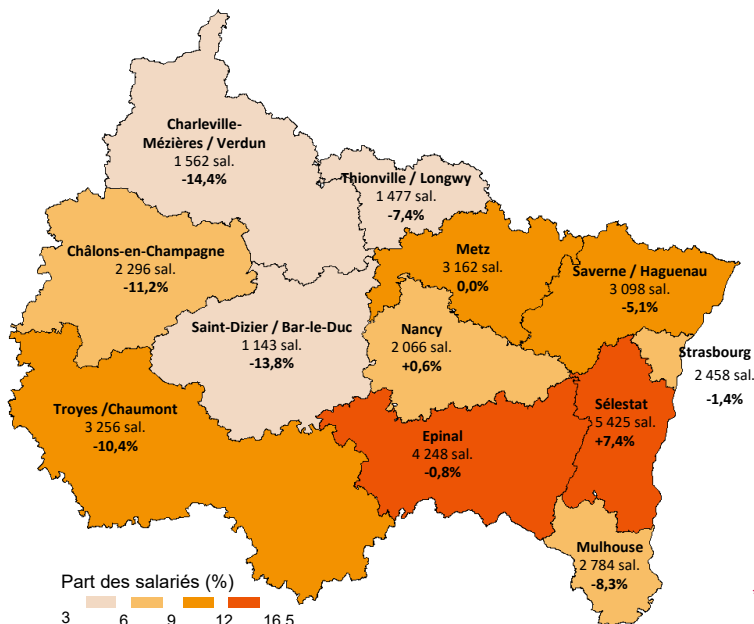


VOLUME ET ÉVOLUTION DES EFFECTIFS SALARIÉS* PAR ACTIVITÉ - GRAND EST / FRANCE DE PROVINCE

Activités	Volume en 2020	Poids GE/ France*	Grand Est		France de province	
			Evol 2015/2020	Evol. 2019/2020	Evol 2015/2020	Evol. 2019/2020
Ameublement	5 551	15,1%	-4,9%	-2,3%	-10,4%	-4,1%
Travail du bois	5 620	11,6%	-1,4%	-0,7%	-1,7%	-0,4%
Bois dans la construction	9 788	8,0%	-3,0%	+1,5%	+5,4%	+1,7%
Commerce du bois	12 385	8,5%	-3,3%	-3,0%	-0,8%	-0,9%
Total des activités	33 344	9,4%	-3,2%	-0,9%	0,0%	-0,3%
Tous secteurs confondus	1 356 898	10,2%	+0,7%	-1,8%	+4,2%	-1,8%

*Effectifs Grand Est / effectifs France de province

RÉPARTITION DES SALARIÉS* DU BOIS EN 2020 ET ÉVOLUTION 2015 ET 2020 PAR TERRITOIRE MAISON DE RÉGION



De **4 248 salariés** sur le territoire d'Epinal à **1 143** sur celui de Saint-Dizier/Bar-le-Duc



D'importantes diminutions d'effectifs

- 14,4 % sur le territoire de Charleville-Mézières/Verdun
- 13,8 % sur le territoire de Saint-Dizier / Bar-Le-Duc
- 11,2 % sur le territoire de Châlons-en-Champagne

Note de lecture

La filière du bois sur le territoire d'Epinal regroupe 4 248 salariés, soit 12,7 % des effectifs régionaux. Entre 2015 et 2020, les effectifs de la filière sur ce territoire ont diminué de 0,8 %

* Effectifs salariés hors sylviculture et exploitation forestière

LES PROFESSIONS SPÉCIFIQUES

La filière du bois regroupe de multiples professions dont celles dites spécifiques. Ainsi, la filière comprend 28 professions spécifiques dont : 1 d'agriculteurs exploitants, 5 d'artisans, 4 d'ingénieurs, 1 d'employés, 12 d'ouvriers et 5 de professions intermédiaires

SCHÉMA SYNTHÉTIQUE DE LA FILIÈRE BOIS (ACTIFS OCCUPÉS : SALARIÉS OU NON)



68 475 actifs exercent une profession spécifique de la filière dont :

- 18 623 dans la filière du bois** ⇒ 27,2% des effectifs
- 49 852 dans d'autres secteurs d'activité** ⇒ 72,8% des effectifs



23,2 % de femmes

Dans le secteur : 7,7 % / Hors secteur : 29,0 %
⇒ 47,7 % toutes professions confondues



8,8 % de moins de 25 ans

Dans le secteur : 11,9 % / Hors secteur : 7,7 %
⇒ 9,0 % toutes professions confondues

30,4 % de 50 ans et plus

Dans le secteur : 32,0 % / Hors secteur : 29,8 %
⇒ 29,5 % toutes professions confondues

8,6 % à temps partiel

Dans le secteur : 5,1 % / Hors secteur : 9,9 %
⇒ 17,2 % toutes professions confondues



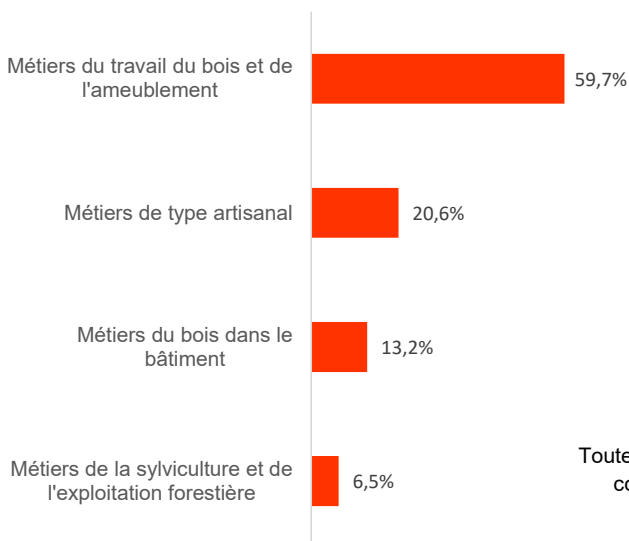
77,3 % avec un emploi pérenne type CDI

Dans le secteur : 63,2 % / Hors secteur : 82,6 %
⇒ 76,8 % toutes professions confondues

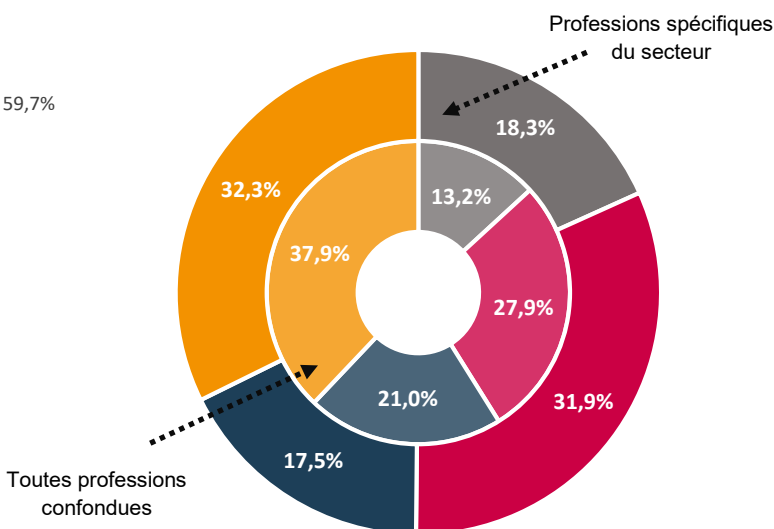
11,0 % de non-salariés

Dans le secteur : 27,6% / Hors secteur : 4,8 %
⇒ 9,6 % toutes professions confondues

RÉPARTITION DES ACTIFS OCCUPANT UNE PROFESSION SPÉCIFIQUE DE LA FILIÈRE DU BOIS



RÉPARTITION DES ACTIFS OCCUPÉS SELON LE NIVEAU DE DIPLÔME



■ AUCUN DIPLÔME OU BEPC ■ NIVEAU CAP/BEP
■ NIVEAU BAC ■ NIVEAU BAC+2 ET PLUS

Les demandeurs d'emploi inscrits sur les métiers du secteur



13 810 demandeurs d'emploi au 4T20

Inscrits à Pôle emploi (cat. ABC)
⇒ 3,0 % des DEFM de la région



-9,9 % entre 2015 et 2020
⇒ +0,4 % tous métiers confondus en région



19,6 % de femmes
⇒ 49,8 % toutes professions confondues



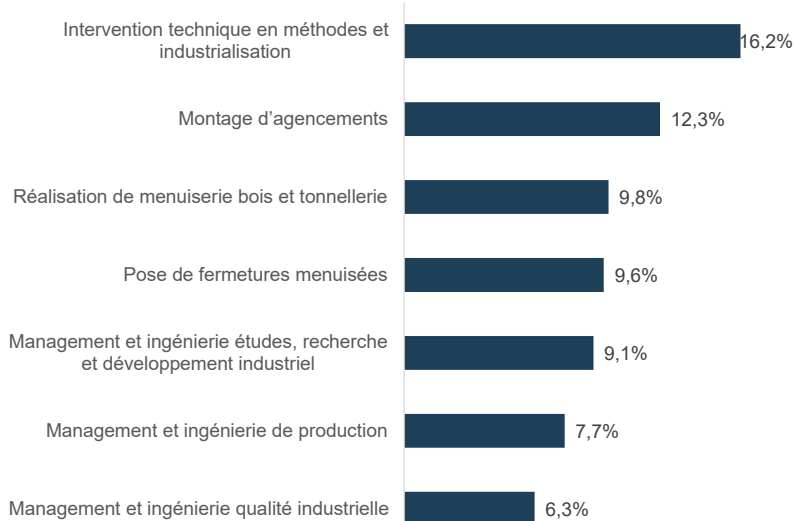
15,2 % de moins de 25 ans
⇒ 13,5 % toutes professions confondues

25,8 % de 50 ans et plus
⇒ 26,7 % toutes professions confondues



46,6 % d'inscrits depuis plus d'un an
⇒ 50,3 % toutes professions confondues

RÉPARTITION DES DEMANDEURS D'EMPLOI (CAT ABC) PAR MÉTIER AU 4T20 - PRINCIPAUX MÉTIERS



Les offres d'emploi des métiers du secteur



Offres d'emploi en 2020 :

22 440 diffusées par Pôle emploi

⇒ 4,5 % des offres totales de la région

6 160 collectées par Pôle emploi

⇒ 14,0 % provenant d'entreprises de la filière
⇒ 39,3 % provenant des agences d'intérim
⇒ 46,7 % provenant d'autres secteurs



-15,1 % entre 2015 et 2020
⇒ -17,6 % tous métiers confondus

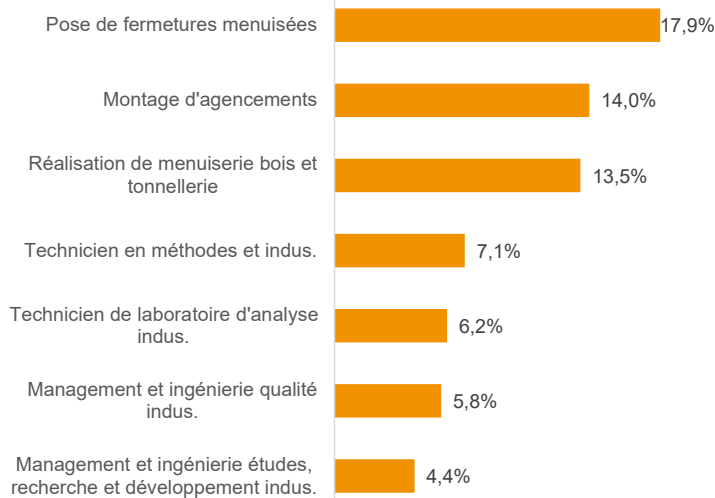


53,1 % part des offres durables
⇒ 55,4 % toutes professions confondues

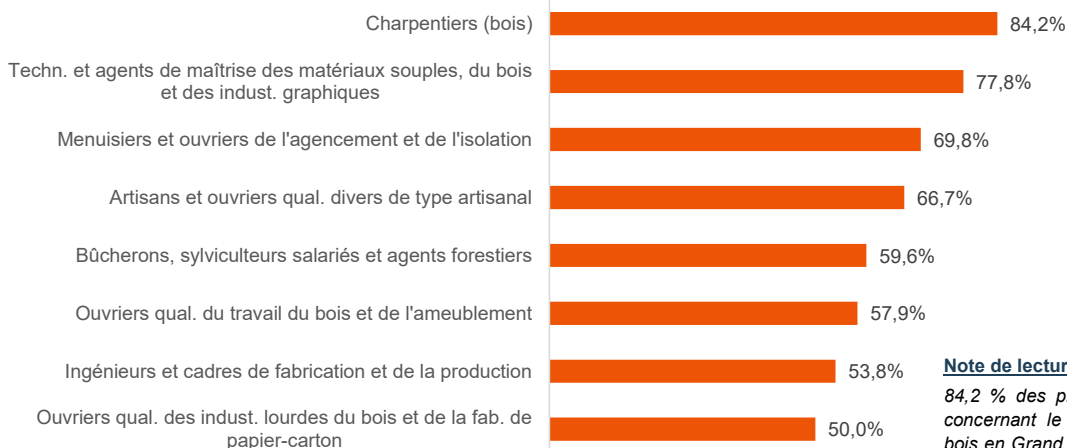


54,1 % des projets de recrutements jugés difficiles pour 2021
⇒ 44,7 % tous projets confondus

RÉPARTITION DES OFFRES D'EMPLOI DU BOIS EN 2020 - PRINCIPAUX MÉTIERS



PART DES PROJETS DE RECRUTEMENTS JUGÉS DIFFICILES POUR 2021 - MÉTIERS PRÉSENTANT LE PLUS DE DIFFICULTÉS



Note de lecture

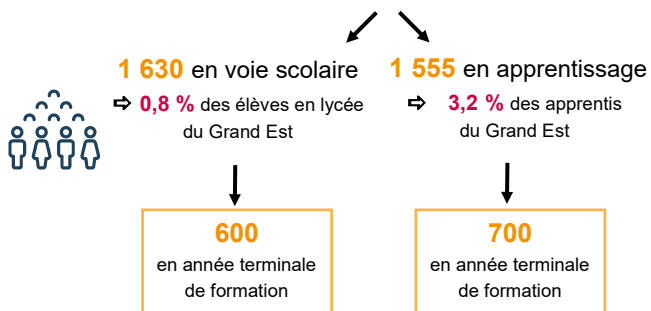
84,2 % des projets de recrutements concernant le métier de charpentier bois en Grand Est sont jugés difficiles par les entreprises.

[Métiers comptabilisant plus de 50 projets de recrutements]

LA FORMATION PROFESSIONNELLE - DOMAINE DU BOIS

La formation initiale - Effectifs en 2020 en formation en lycée du CAP au BTS et en formation en apprentissage tous niveaux

3 185 jeunes en formation initiale en région



8,5 % de femmes
10,5 % en voie scolaire / 6,4 % en apprentissage

43,0 % de niveaux Bac
58,6 % en voie scolaire / 26,6 % en apprentissage

+2,1 % entre 2019 et 2020
+0,6 % en voie scolaire / +3,8 % en apprentissage

EFFECTIFS À LA RENTRÉE 2020

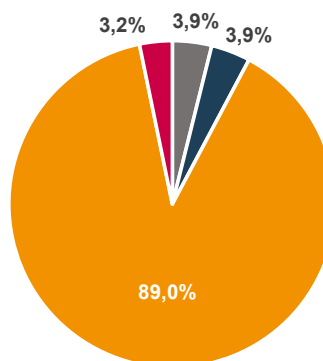
Formations	Élèves en lycée	Apprentis
Métiers de la sylviculture et de l'exploitation forestière	260	245
Métiers du travail du bois et de l'ameublement	1 370	1 310
Dont charpenterie	31	260
Dont ébénisterie	213	85
Dont menuiserie	733	731
Dont autres spécialités	393	234
Total	1 630	1 555

Sources : MENJS - Rectorats des Académies du Grand Est ;
Traitement : Région Grand Est (DOP - SPOTE)

La formation continue - Offre de formation financée, tout ou partie, par la Région en 2020 (principalement à destination des demandeurs d'emploi)

24 actions financées par la Région en 2020
⇒ 1,5 % des actions du Grand Est
pour 309* places disponibles maximum
⇒ 0,6 % des places dispo. max. du Grand Est

RÉPARTITION DES PLACES DISPONIBLES MAX. EN 2020 PAR TYPOLOGIE D' ACTIONS



■ CONFIRMATION ET VALIDATION DE PARCOURS PROFESSIONNEL
■ REMISE À NIVEAU À VISÉE PROFESSIONNELLE
■ QUALIFICATION
■ PROFESSIONNALISATION AVEC PÉRIODE D'APPLICATION EN ENTREPRISE

RÉPARTITION DU NOMBRE D' ACTIONS ET DES PLACES DISPO. MAX. PAR GRANDE FAMILLE DE MÉTIER

Formations	Nombre d'actions	Effectifs (nb places max.)
Métiers de la sylviculture et de l'exploitation forestière	9	139
Métiers du bois dans le bâtiment	7	78
Métiers du travail du bois et de l'ameublement	8	92
Total	24	309

*Dont 52 places issues de plateforme des métiers du bâtiment ou de l'artisanat calculées au prorata du nombre de formations de la filière bois

Source : Région Grand Est

OREF Grand Est - Tél. 03 88 15 66 08
Web : oref.grandest.fr / Twitter : @orient_form_GE

Siège Région Grand Est, 1 place Adrien Zeller
67070 STRASBOURG Cedex
Hôtel de Région CHALONS-EN-CHAMPAGNE
Hôtel de Région METZ

