



TABLEAU DE BORD | 10 NOV 2022

# Apprentissage

Une synthèse régionale sur  
l'apprentissage dans la région  
Grand Est : effectifs, niveaux  
de formation, diplômés ...

*Document actualisé en  
permanence*

OBSERVATOIRE RÉGIONAL EMPLOI FORMATION

**OREF**  
GRAND EST



# SOMMAIRE

Ce tableau de bord de l'apprentissage, actualisé régulièrement, présente des indicateurs permettant de suivre et d'anticiper les évolutions concernant les effectifs d'apprentis au niveau régional, les diplômes, niveaux et secteurs de spécialité de formation, l'implantation des CFA ainsi que des indicateurs région et France.

Il se compose de 9 parties, chacune étant amenée à être mise à jour régulièrement ; ce tableau de bord évolue en fonction des indicateurs disponibles et déclinables pour l'ensemble de la région Grand Est.

<b>Chiffres repères</b> .....	<b>5</b>
<b>1- Cartographie des apprentis de la région</b> .....	<b>6</b>
<b>2- Évolution des effectifs d'apprentis</b> .....	<b>7</b>
<b>3- Niveaux et diplômes préparés</b> .....	<b>8</b>
<b>4- Secteurs et domaines de formation</b> .....	<b>9</b>
<b>5- Les CFA</b> .....	<b>10</b>
<b>6- L'apprentissage au féminin</b> .....	<b>10</b>
<b>7- Les origines scolaires des apprentis</b> .....	<b>11</b>
<b>8- Évolution des effectifs par niveau : Grand Est / France</b> .....	<b>12</b>
<b>9- Indicateurs par région</b> .....	<b>13</b>

## Qu'est-ce que l'APPRENTISSAGE ?

L'apprentissage est une formation en alternance, assurée conjointement dans les centres de formation d'apprentis et les entreprises, qui peut désormais préparer à tous niveaux de diplômes technologiques ou professionnels jusqu'au supérieur. L'apprenti, âgé d'au moins 16 ans (15 ans révolus pour les sortants de 3<sup>e</sup>), est lié par contrat de travail à une entreprise.

## Qu'est-ce qu'un APPRENTI ?

Les apprentis sont théoriquement des jeunes âgés de 16 à 25 ans (30 ans en Grand Est, région expérimentale) qui préparent un diplôme de l'enseignement professionnel ou technologique (ou une certification) dans le cadre d'un contrat de travail de type particulier, associant une formation en entreprise (sous la responsabilité d'un maître d'apprentissage) et des enseignements dispensés dans un CFA (des dérogations sur la limite d'âge sont possibles, en cas d'enchaînement de formations en apprentissage, de reprise d'entreprise et également pour les personnes reconnues en tant que travailleur handicapé).

(1) Chiffres Région Grand Est : effectifs rentrée 2021

MENJS - Depp - Rectorats des Académies du Grand Est (effectifs définitifs)

Draaf - SRFD Grand Est

Région Grand Est

(2) Chiffres France et régions françaises : effectifs rentrée 2021

MENJS : Repères et références statistiques - Tableaux statistiques - Notes d'informations de la DEPP - Base Centrale de Pilotage

# CHIFFRES REPÈRES



APPRENTIS



**57 503**

APPRENTIS

7,1% des apprentis en France, 7<sup>e</sup> rang des 13 régions (métro)



APPRENTIS



**834 063**

APPRENTIS

ÉVOLUTION



**+19,5%**

(+9 391 APPRENTIS)  
de 2020 à 2021

**+147,1%**

(+34 232 APPRENTIS)  
de 1993 à 2021

ÉVOLUTION



**+32,5%**

(+204 428 APPRENTIS)  
de 2020 à 2021

**+282%**

(+615 709 APPRENTIS)  
de 1993 à 2021

CFA



**207** CFA

CFA



**2 791** CFA

RÉPARTITION



PART DE

**38,1%**

FILLES

**48,2%**

POST BAC

**48,5%**

FORMATIONS

DE LA PRODUCTION

**29,8%**

POIDS DE

L'APPRENTISSAGE

dans le 2nd cycle professionnel  
(apprentis/ensemble du 2nd cycle  
professionnel /statut  
scolaire+apprentis) - 2019

RÉPARTITION



PART DE

**40,3%**

FILLES

**57,5%**

POST BAC

**46,5%**

FORMATIONS

DE LA PRODUCTION

**28,2%**

POIDS DE

L'APPRENTISSAGE

dans le 2nd cycle professionnel  
(apprentis/ensemble du 2nd cycle  
professionnel /statut  
scolaire+apprentis) - 2019

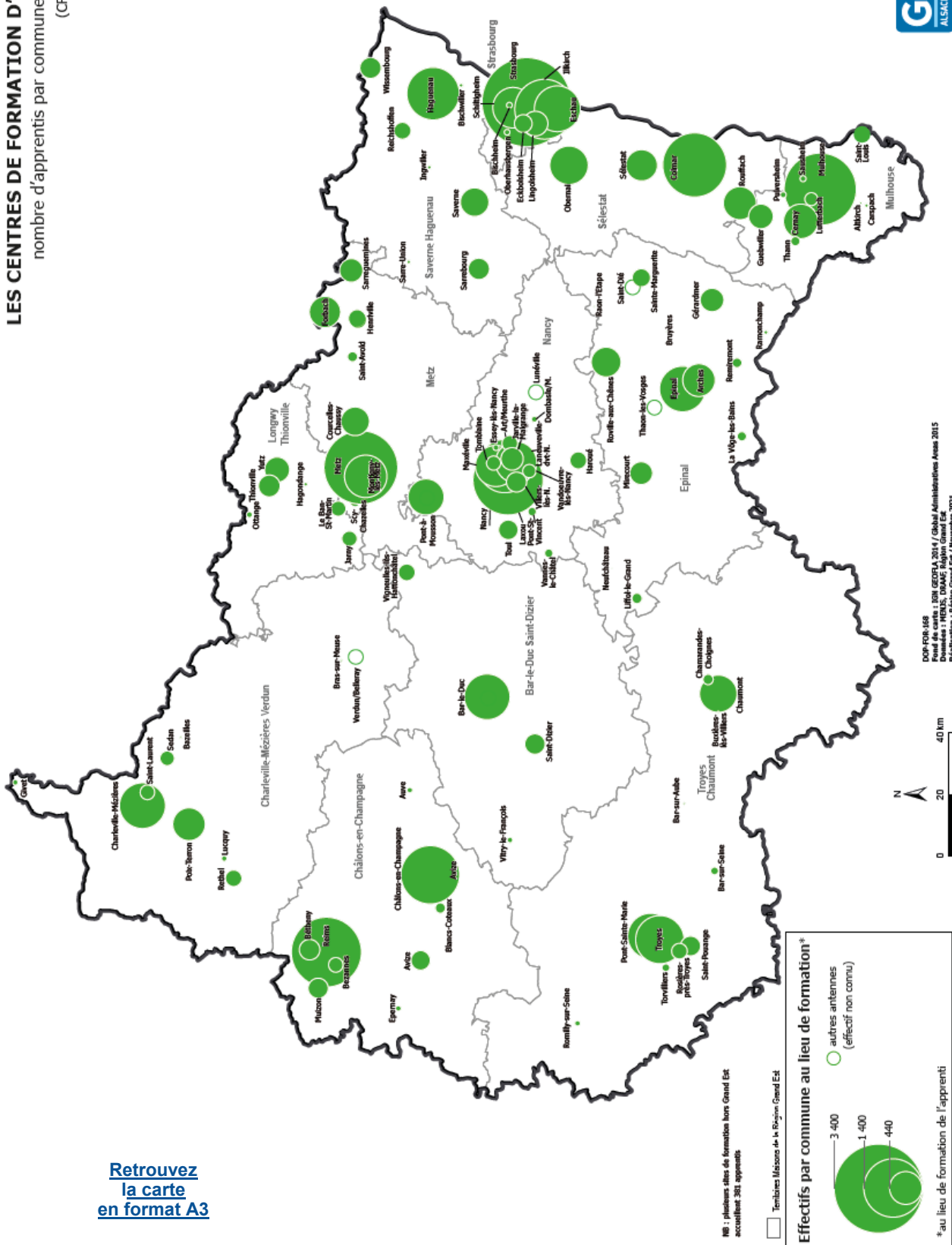
\*FRANCE métro+DOM

# CARTOGRAPHIE DES APPRENTIS DE LA RÉGION

Nombre d'apprentis par commune de formation dans le Grand Est

## 1. Les apprentis de la région Grand Est par commune (au site de formation) - rentrée 2020

**LES CENTRES DE FORMATION D'APPRENTIS**  
nombre d'apprentis par commune - rentrée 2020  
(CFA agricole compris)

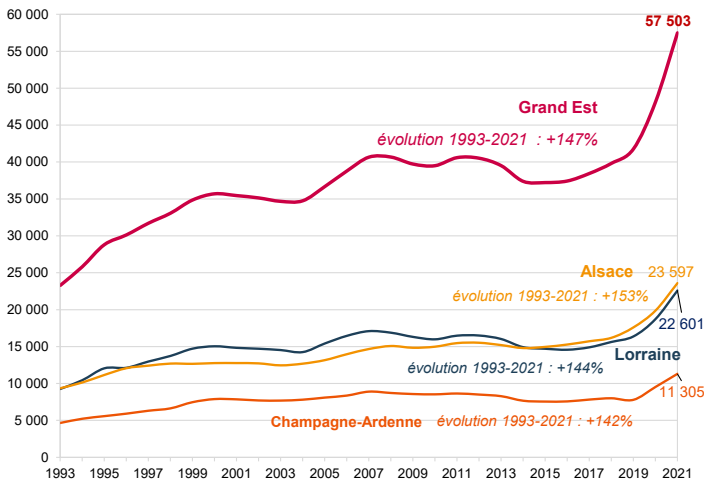


[Retrouvez la carte en format A3](#)

# 2 ÉVOLUTION DES EFFECTIFS D'APPRENTIS

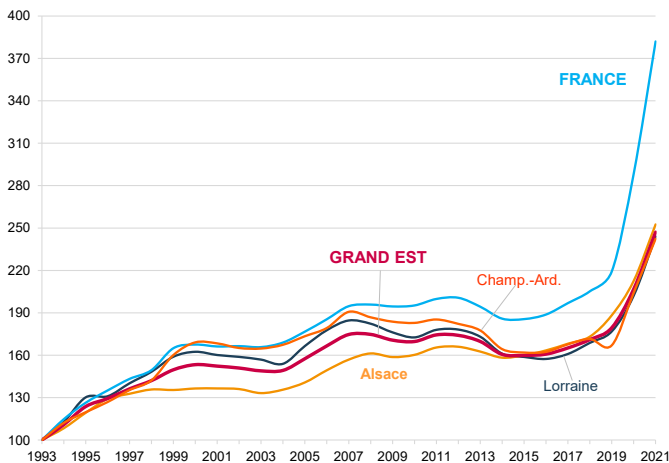
Nombre d'apprentis total et évolution par territoire du Grand Est / France métropolitaine + DROM

## 2. Évolution des effectifs d'apprentis : région Grand Est par territoire de 1993 à 2021



## 3. Évolution des effectifs d'apprentis : région Grand Est / France

Indice 100 en 1993



En 10 ans, les CFA ont enregistré une évolution des effectifs de +88,2% au niveau national.

En Grand Est, les effectifs ont connu une augmentation de 38,2% :

- Alsace : +50,6%
- Champagne-Ardenne : +26,7%
- Lorraine : +32,8%

57 503



## Évolution des effectifs



2020-2021 : **+19,5%**, soit + 9 391 apprentis  
(France : +32,5%)

2000-2021 : **+61,1%**, soit + 21 815 apprentis  
(France : +128%)

1993-2021 : **+147,1%**, soit +34 232 apprentis  
(France : +282%)

## 4. Évolution des effectifs d'apprentis par territoire au CFA d'inscription

	2019	2020	2021	évolution 2020 à 2021	
				nombre	%
Alsace	17 593	19 864	23 597	+3 733	+18,8%
Champagne-Ardenne	7 790	9 525	11 305	+1 780	+18,7%
Lorraine	16 381	18 723	22 601	+3 878	+20,7%
<b>total Grand Est</b>	<b>41 764</b>	<b>48 112</b>	<b>57 503</b>	<b>+9 391</b>	<b>+19,5%</b>

## Différence entre apprentis au lieu de formation et lieu d'inscription

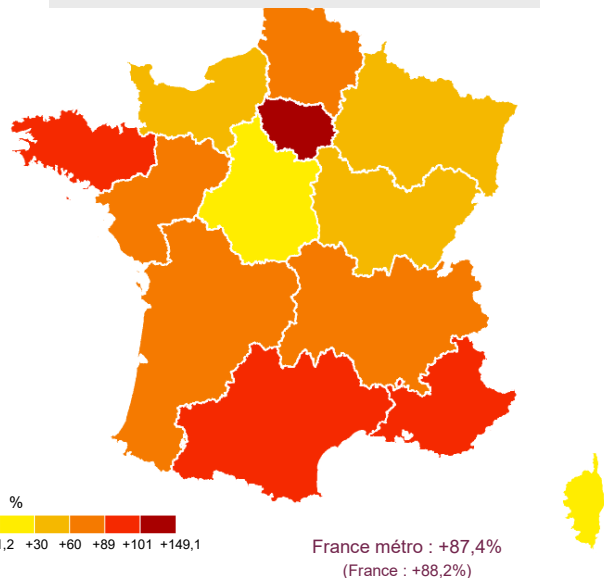
**57 503** apprentis sont inscrits dans les CFA du Grand Est (45 d'entre eux sont formés dans un CFA implanté hors du Grand Est)

**57 458** apprentis sont inscrits et formés dans un CFA implanté dans le Grand Est

Enfin, 4 154 apprentis inscrits dans un CFA implanté hors du Grand Est sont formés dans un CFA du Grand Est :

**61 657** apprentis formés dans des CFA du Grand Est

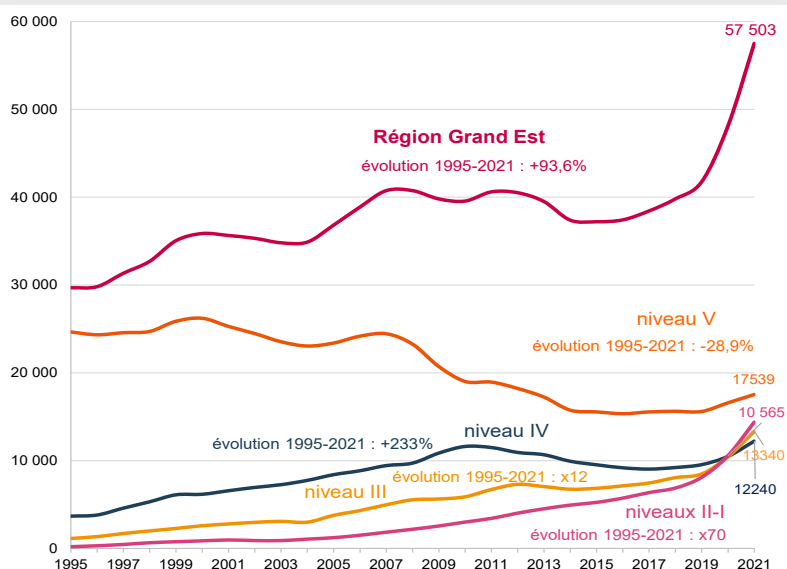
## 5. Évolution régionale du nombre d'apprentis de 2011 à 2021



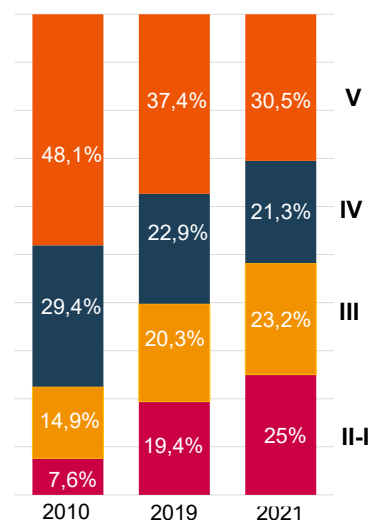
# 3 NIVEAUX ET DIPLÔMES PRÉPARÉS

Evolution des effectifs par diplômes et niveaux de formation dans la Région Grand Est

## 6. Évolution des effectifs d'apprentis par niveau de formation de 1995 à 2021



## 7. Évolution de la part des niveaux de formation 2010, 2019 et 2021



## 8. Les effectifs d'apprentis par niveau de formation et diplôme

(Education Nationale + agriculture)

	2019-20	2020-21	2021-22	évolution 2020 à 2021		part 2021
				nombre	%	
CAP-CAPA	14 418	14 821	15 634	+813	+5,5%	27,2%
autres diplômes niveau V (1)	1 189	1 771	1 905	+134	+7,6%	3,3%
<b>total niveau V</b>	<b>15 607</b>	<b>16 592</b>	<b>17 539</b>	<b>+947</b>	<b>+5,7%</b>	<b>30,5%</b>
BP / BP JEPS	3 434	3 897	4 461	+564	+14,5%	7,8%
Bac Pro - Bac Pro agri	5 225	5 511	6 053	+542	+9,8%	10,5%
autres diplômes niveau IV (2)	896	1 092	1 726	+634	+58,1%	3,0%
<b>total niveau IV</b>	<b>9 555</b>	<b>10 500</b>	<b>12 240</b>	<b>+1 740</b>	<b>+16,6%</b>	<b>21,3%</b>
BTS-BTSA	6 666	8 698	11 457	+2 759	+31,7%	19,9%
autres diplômes niveau III (3)	1 831	1 757	1 883	+126	+7,2%	3,3%
<b>total niveau III</b>	<b>8 497</b>	<b>10 455</b>	<b>13 340</b>	<b>+2 885</b>	<b>+27,6%</b>	<b>23,2%</b>
Master Pro	1 512	1 594	2 329	+735	+46,1%	4,1%
Licence Pro	2 264	2 628	3 130	+502	+19,1%	5,4%
Diplôme d'ingénieur	1 895	1 717	1 900	+183	+10,7%	3,3%
autres diplômes niveaux I-II (4)	2 434	4 626	7 025	+2 399	+51,9%	12,2%
<b>total niveaux I et II</b>	<b>8 105</b>	<b>10 565</b>	<b>14 384</b>	<b>+3 819</b>	<b>+36,1%</b>	<b>25,0%</b>
<b>total Grand Est</b>	<b>41 764</b>	<b>48 112</b>	<b>57 503</b>	<b>+9 391</b>	<b>+19,5%</b>	<b>100,0%</b>

(1) niveau V : BCP, CTM, CSA5, MC5, BPA, diplôme d'Etat, Titre Pro, autres diplômes

(2) niveau IV : BMA, BPA, BTM, MC4, CSA4, diplôme d'Etat, Titre Pro, autres diplômes

(3) niveau III : DUT, BM, diplôme d'Etat, autres diplômes

(4) niveaux I-II : DCG, DSCG, Licence LMD, DSAA, autres diplômes

Trois diplômes concentrent 57,6% des apprentis,

- ◆ le CAP\* : 27,2%
- ◆ le Bac Pro\* : 10,5%
- ◆ le BTS\* : 19,9%

\* agricole compris

soit 33 144 apprentis.

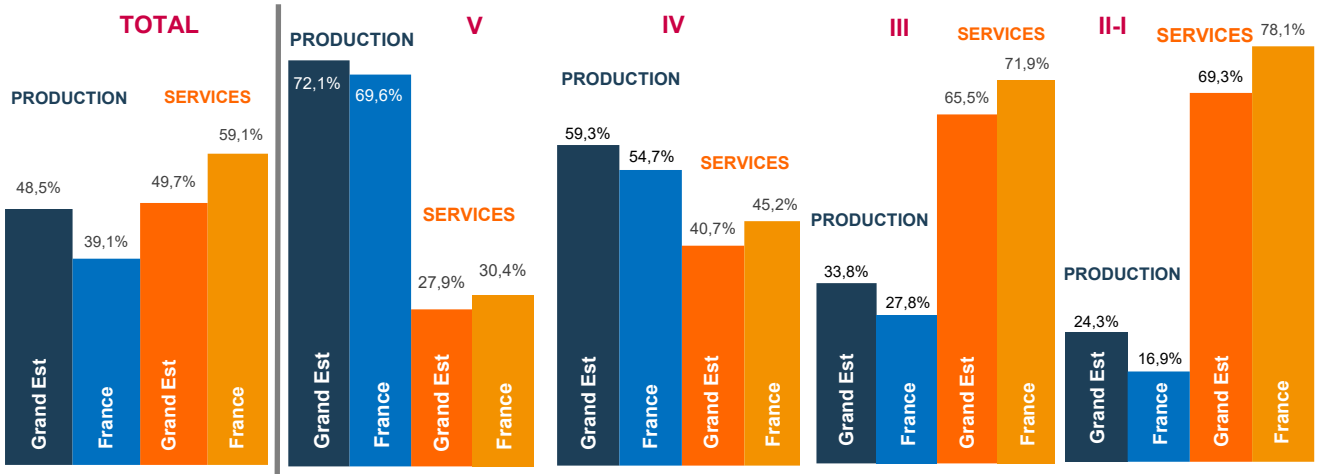


# 4 SECTEURS ET DOMAINES DE FORMATION

Secteurs et domaines de spécialité de formation, niveaux de formation, comparaison région Grand Est / France métropolitaine + DROM

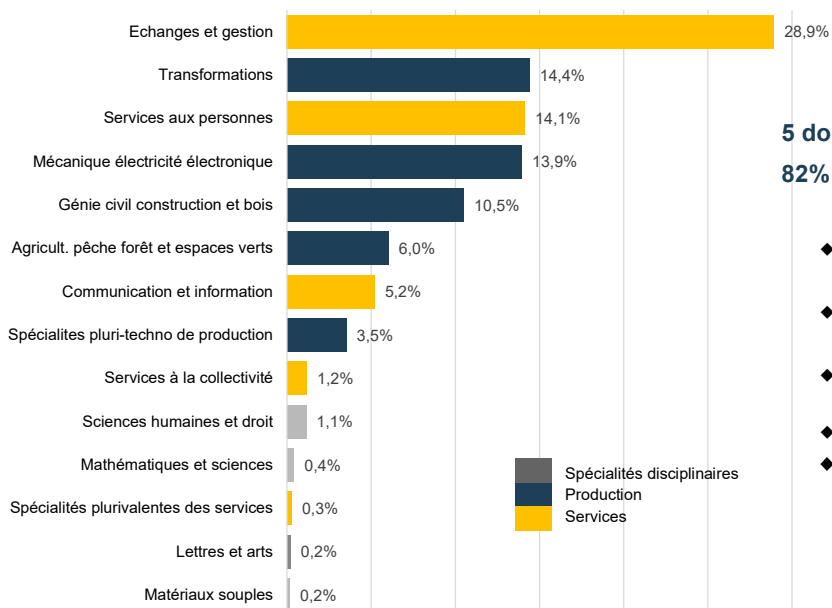
## 1 apprenti sur 2 suit une formation dans le domaine des services

### 9. Effectifs d'apprentis par niveau de formation et domaine de spécialité : Grand Est / France rentrée 2021 (hors formations disciplinaires)



Les niveaux V et IV relèvent majoritairement du domaine de la production (respectivement 72% et 59%), les niveaux supérieurs (III-II-I) relèvent pour plus de 66% du domaine des services.

### 10. Part des apprentis par domaine de spécialité du Grand Est - rentrée 2021



### 5 domaines de spécialités de formation forment 82% des apprentis de la Région Grand Est :

- ◆ **Échanges et gestion** (comptabilité, administration, commerce, transport ...) : **28,9%**
- ◆ **Transformations** (agro-alimentaire, transformations chimiques, métallurgie, plasturgie, énergie ...) : **14,4%**
- ◆ **Services aux personnes** (santé, social, services aux personnes, hôtellerie-restauration ...) : **14,1%**
- ◆ **Mécanique, électricité, électronique** : **13,9%**
- ◆ **Génie civil, construction, bois** : **10,5%**

# 5 LES CFA

Nombre de CFA, répartition par organisme gestionnaire / comparaison région Grand Est / France métropolitaine + DROM

**207 Centres de Formation d'Apprentis**  
dans la Région Grand Est à la rentrée 2021  
dont 45 nouveaux CFA

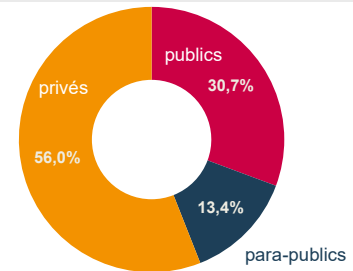
**496 sites de formation**

## 11. Les effectifs d'apprentis par type d'organisme gestionnaire - rentrée 2021 - CFA d'inscription

organisme gestionnaire	nombre de CFA					effectifs d'apprentis	
	Alsace	Champagne-Ardenne	Lorraine	nombre total	%	nombre total	%
CFA publics (MEN, agricole, universitaire)	4	11	12	27	13,0%	17 633	30,7%
CFA para-publics (CM, Cci)	3	0	9	12	5,8%	7 680	13,4%
CFA privés (MEN, Industrie, Organisme de formation, agricole)	57	40	71	168	81,2%	32 190	56,0%
<b>total CFA</b>	<b>64</b>	<b>51</b>	<b>92</b>	<b>207</b>	<b>100,0%</b>	<b>57 503</b>	<b>100,0%</b>

**30,7% des apprentis sont formés dans les CFA publics, 56% dans des CFA privés.**

## 12. Part des apprentis par type d'organisme gestionnaire - rentrée 2021



N.B. : France métro+Drom : 2 791 CFA.

# 6 L'APPRENTISSAGE AU FÉMININ

Par niveaux de formation, secteur de spécialité de formation / comparaison Région Grand Est / France métropolitaine + DROM

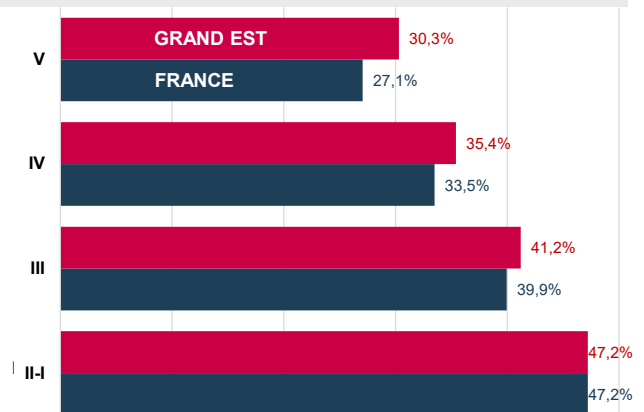


**38,1% d'apprentiEs** en 2021  
en Grand Est  
France : 40,3%

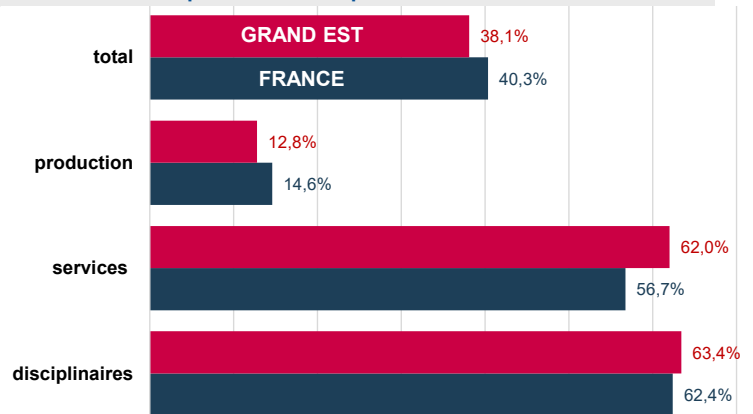
De 30,3% au niveau V à 47,2% au niveaux II-I.

Les femmes s'orientent majoritairement vers les formations des services (62%), les hommes vers le secteur de la production.

## 13. Part des filles par niveau de formation - Grand Est / France - 2021



## 14. Part des filles par secteur de spécialité - Grand Est / France - 2021



# 7 LES ORIGINES SCOLAIRES DES APPRENTIS

À la rentrée 2021, 30 973 apprentis sont inscrits en 1<sup>ère</sup> année d'apprentissage en région Grand Est.

- 85,5% des apprentis étaient déjà en formation l'année précédente :
  - 57,6% sont issus de la voie scolaire (lycées-collèges) dont 15,1% de 3<sup>ème</sup>
  - 27,9% étaient déjà en apprentissage
- 14,5% se trouvaient dans une autre situation (stage, contrat de professionnalisation, emploi, sans emploi ...).

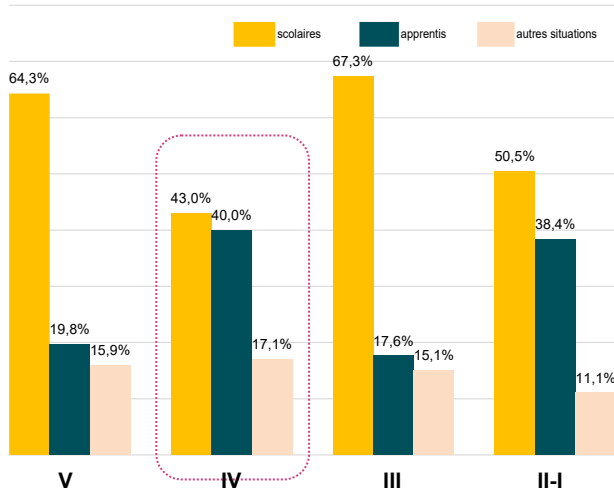
## 15. Origine scolaire des apprentis de 1<sup>ère</sup> année - par voie de formation et par niveau - 2021

classes d'origine	V		IV		III		II-I		TOTAL	
	nombre	%	nombre	%	nombre	%	nombre	%	nombre	%
<b>scolaires</b>										
6 <sup>e</sup> à 4 <sup>e</sup> , enseign. spécialisé	147	1,5%	22	0,5%					169	0,5%
3 <sup>e</sup> générale, insertion	3 851	38,2%	649	13,3%					4 500	14,5%
2nd cycle professionnel	1 458	14,5%	734	15,0%	1 686	24,1%	35	0,4%	3 913	12,6%
2nd cycle général et techno.	805	8,0%	497	10,2%	2 090	29,9%	247	2,7%	3 639	11,7%
supérieur : BTS, Licence Pro, etc	220	2,2%	197	4,0%	934	13,3%	4 270	47,4%	5 621	18,1%
<b>total</b>	<b>6 481</b>	<b>64,3%</b>	<b>2 099</b>	<b>43,0%</b>	<b>4 710</b>	<b>67,3%</b>	<b>4 552</b>	<b>50,5%</b>	<b>17 842</b>	<b>57,6%</b>
<b>apprentis</b>										
niveaux V-VI	1 658	16,5%	1 562	32,0%	45	0,6%	7	0,1%	3 272	10,6%
niveau IV	273	2,7%	327	6,7%	934	13,3%	18	0,2%	1 552	5,0%
niveau III	43	0,4%	52	1,1%	156	2,2%	1 909	21,2%	2 160	7,0%
niveaux II-I	17	0,2%	13	0,3%	99	1,4%	1 524	16,9%	1 653	5,3%
<b>total</b>	<b>1 991</b>	<b>19,8%</b>	<b>1 954</b>	<b>40,0%</b>	<b>1 234</b>	<b>17,6%</b>	<b>3 458</b>	<b>38,4%</b>	<b>8 637</b>	<b>27,9%</b>
<b>autres situations</b>										
stage, contrat de professionnalisation, emploi, sans emploi	779	7,7%	406	8,3%	575	8,2%	397	4,4%	2 157	7,0%
origine inconnue	827	8,2%	428	8,8%	479	6,8%	603	6,7%	2 337	7,5%
<b>total</b>	<b>1 606</b>	<b>15,9%</b>	<b>834</b>	<b>17,1%</b>	<b>1 054</b>	<b>15,1%</b>	<b>1 000</b>	<b>11,1%</b>	<b>4 494</b>	<b>14,5%</b>
<b>TOTAL</b>	<b>10 078</b>	<b>100,0%</b>	<b>4 887</b>	<b>100,0%</b>	<b>6 998</b>	<b>100,0%</b>	<b>9 010</b>	<b>100,0%</b>	<b>30 973</b>	<b>100,0%</b>

### Note de lecture :

À la rentrée 2021, sur 10 078 apprentis formés au niveau V, 64,3% sont issus de la voie scolaire (dont 38,2% de 3<sup>ème</sup>), 19,8% étaient déjà en apprentissage en 2020 (dont 16,5% au niveaux V-VI) et 15,9% se trouvaient dans d'autres situations.

## 16. Origine scolaire selon la voie et le niveau de formation - 2021

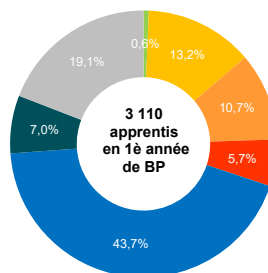
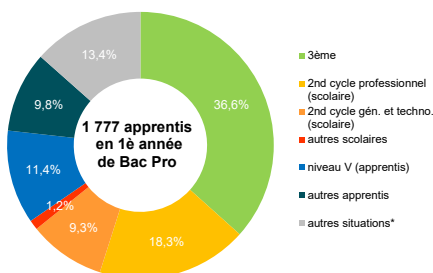


Aux niveaux V et III, les 2/3 des apprentis sont issus de la voie scolaire.

Au niveau IV, 40% suivaient déjà une formation par l'apprentissage et 43% arrivent de la voie scolaire ; selon le diplôme préparé, les origines sont variables :

- > en Bac Professionnel, 54,9% viennent principalement d'une classe de 3<sup>ème</sup> ou d'une formation du second degré professionnel sous statut scolaire,
- > en Brevet Professionnel : 50,7% sont issus de l'apprentissage.

## 17. Origine scolaire au niveau IV : Bac Professionnel\*\* et du Brevet Professionnel\*\*\* - 2021



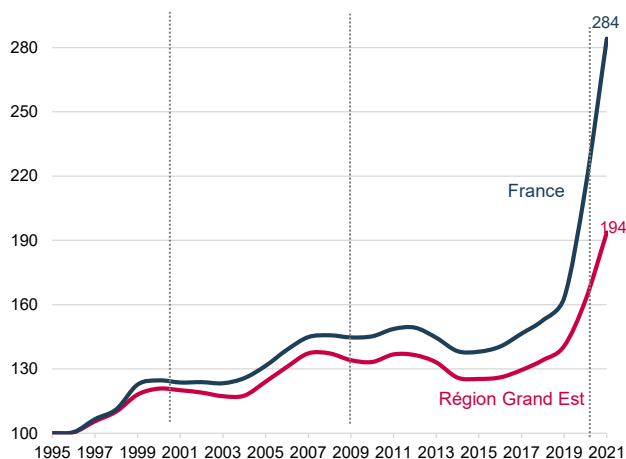
\*\*Bac Professionnel, MC4  
\*\*\*BP, BTM, autres diplômes niveau IV

\*Autres situations : stage, contrat de professionnalisation, emploi, sans emploi, origine non déterminée

# 8 ÉVOLUTION DES EFFECTIFS PAR NIVEAU

Grand Est / France métropolitaine + DROM

## 18. Évolution des effectifs totaux d'apprentis



A partir de 2008, les effectifs de niveau V\* entament une baisse et depuis 2011, après des années de croissance, le niveau IV suit cette tendance ; en 2016, les effectifs se stabilisent et amorcent une hausse conséquente depuis la rentrée 2020\*\*.

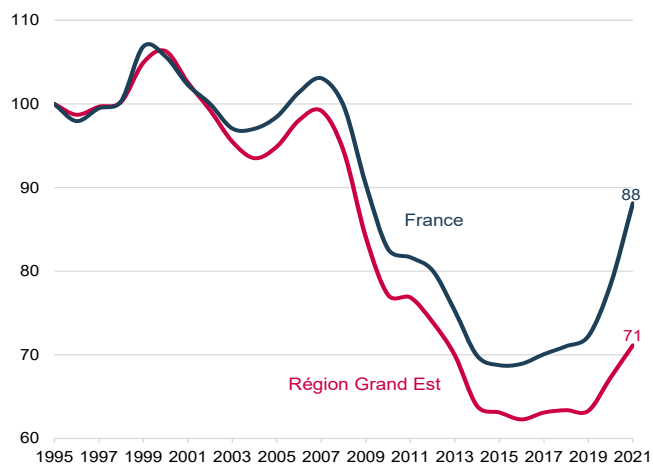
Les formations du supérieur connaissent une croissance continue depuis 1995, notamment les niveaux II-I.

Les rentrées 2020 et 2021 enregistrent une hausse historique depuis les années 2000.

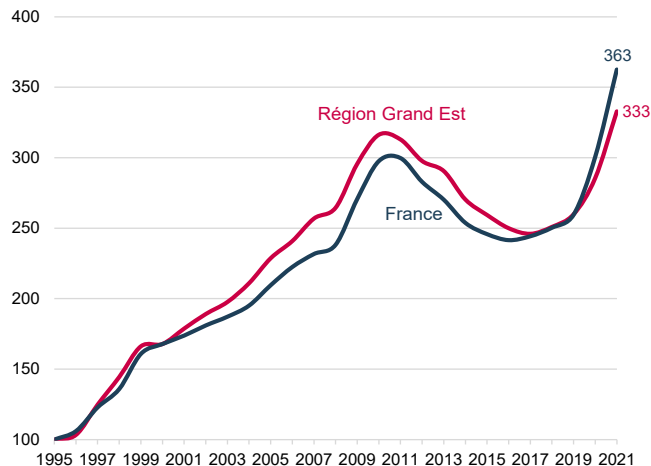
\*La réforme de la voie professionnelle mise en place à la rentrée 2009 pour l'apprentissage a supprimé le BEP (niveau V) au profit du baccalauréat professionnel en 3 ans (niveau IV)

\*\*en lien avec la nouvelle réforme de l'apprentissage de 2018.

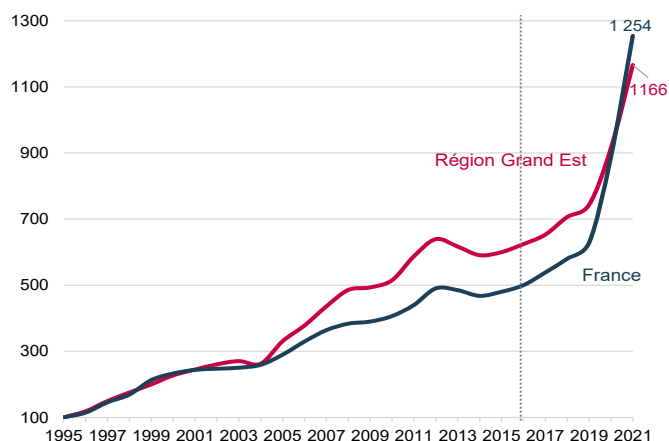
## 19. Évolution des effectifs de niveau V



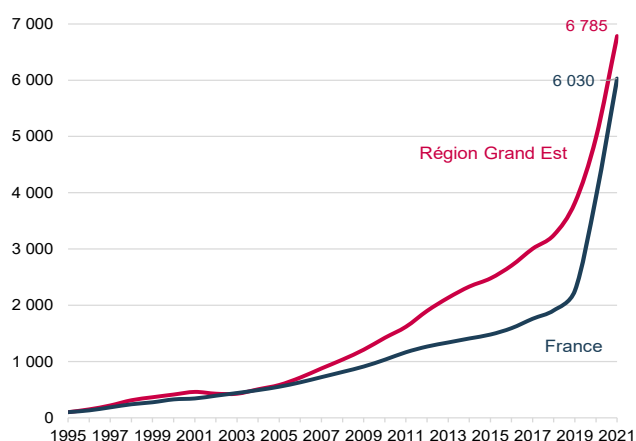
## 20. Évolution des effectifs de niveau IV



## 21. Évolution des effectifs de niveau III



## 22. Évolution des effectifs de niveaux II-I



# 9 INDICATEURS PAR RÉGION

La région Grand Est compte 7,1% des apprentis français et se situe au 7<sup>è</sup> rang des 13 régions françaises .  
L'évolution des entrées en apprentissage entre 2020 et 2021 est de 25,1% : 9<sup>è</sup> rang.

La région Grand Est compte 48,2% d'apprentis de niveau post-bac : 7<sup>è</sup> rang.

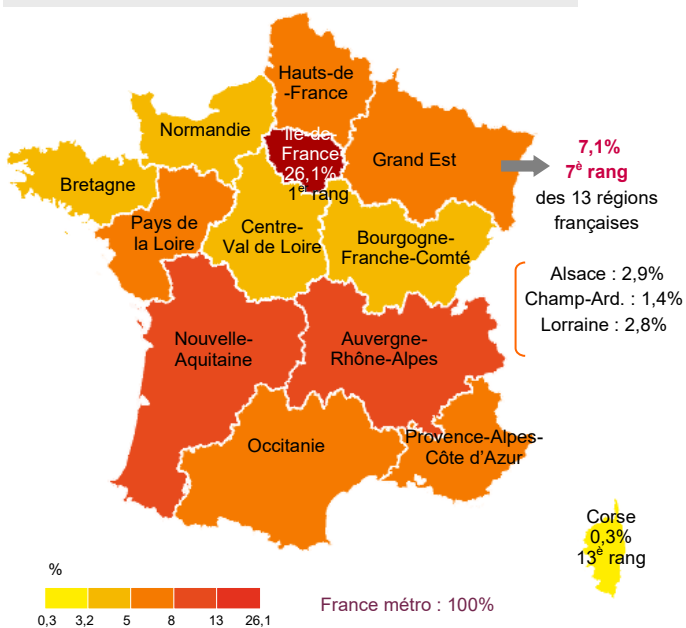
38,1% des apprentis sont des filles : 6<sup>è</sup> rang.

Le poids de l'apprentissage (aux niveaux V et IV) est de 31,5% : 8<sup>è</sup> rang.

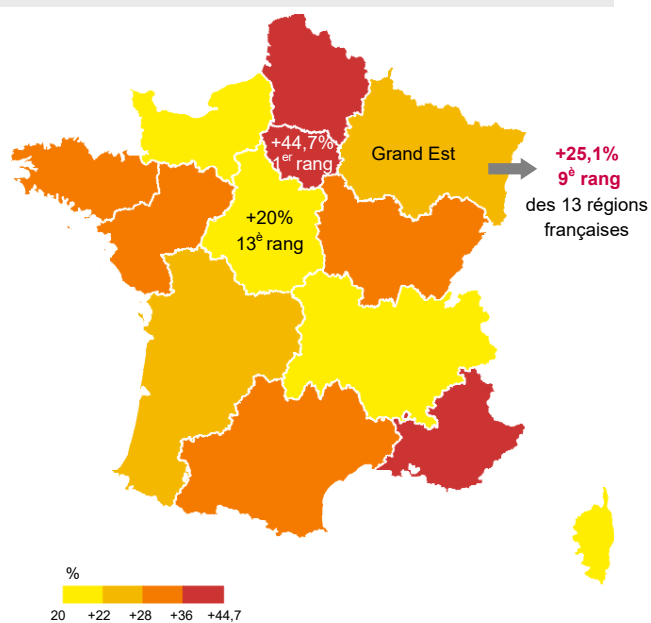
Le poids de l'apprentissage parmi les 16-29 ans est de 6,5% : 11<sup>è</sup> rang.

NB : Effectifs totaux formés dans chaque région quelque soit le lieu du CFA d'inscription

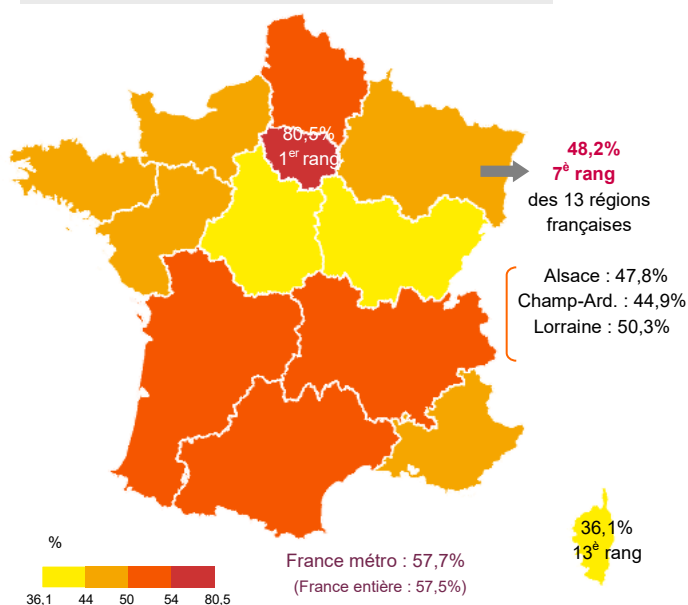
**23. Part du nombre d'apprentis - 2021**  
(poids de chaque région / total France métropolitaine)



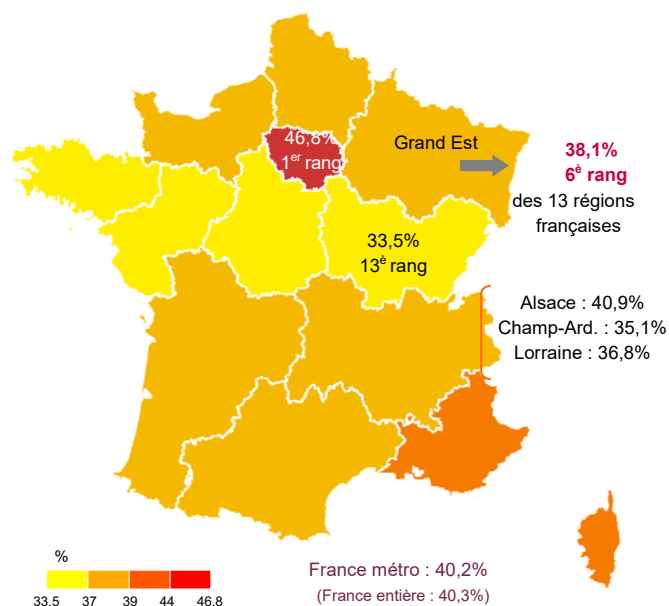
**24. Évolution des entrées en apprentissage de 2020 à 2021**  
(tous niveaux)



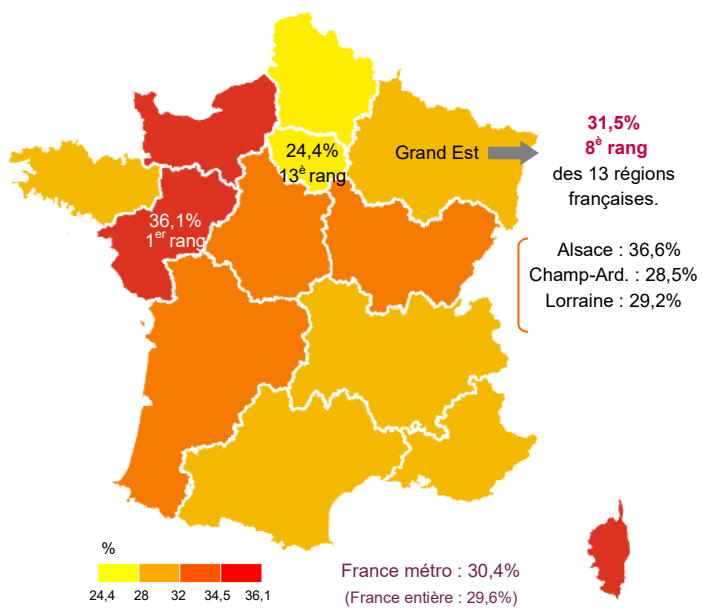
**25. Part du supérieur dans l'apprentissage - 2021**  
(part de chaque région / total Région)



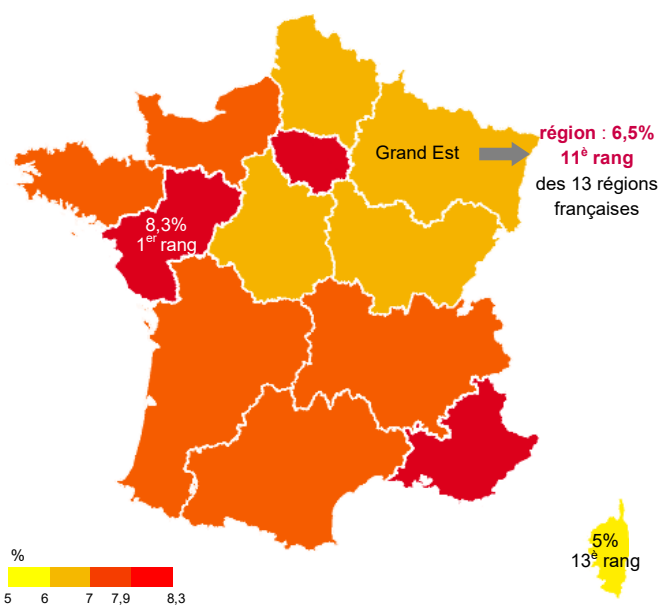
**26. Part des filles - 2021** (part de chaque région / total France)



**27. Poids de l'apprentissage dans le 2nd cycle professionnel - 2020**  
 (apprentis / ensemble du 2<sup>nd</sup> cycle professionnel (statut scolaire + apprentis))



**28. Poids de l'apprentissage parmi les 16-29 ans - 2021**



## 8 COLLECTIONS DE L'OREF



### Réalités Emploi-Formation

#### Observer

Une vue d'ensemble de la relation « emploi-formation » en région, dans les territoires et les secteurs d'activités.



### Tableaux de bord

#### Suivre

Des synthèses régionales sur l'emploi, le marché du travail, la formation en région. Des documents actualisés en permanence.



### Études et analyses

#### Approfondir

Des informations-clés aisément exploitables pour faciliter et approfondir la réflexion sur un sujet ou un secteur donné.



### Réflexions prospectives

#### Anticiper

Des éléments d'anticipation : tendances perceptibles et défis concernant la formation sur la relation « emploi-formation ».



### Sanitaire et social

#### Observer le SaSo

Une observation du domaine Sanitaire et Social unique en région. Des documents variés pour comprendre le présent et éclairer l'avenir.



### Mieux comprendre

#### Comprendre

Des clés de lecture pour faire le point ou mieux comprendre les chiffres et les concepts « emploi-formation ».



### Médias

#### S'informer

Des outils pour rester informé(e).



### Documents outils

#### Aider

Des outils pour aller plus loin.

