

Le sport et l'animation en Grand Est - synthèse



Etat des lieux du sport et animation en région : dynamique économique du secteur, tendances de l'emploi et du marché du travail, conditions d'emploi et recrutements, professions exercées, offre de formation.

En 2017, plus de 28 000 salariés dans le secteur

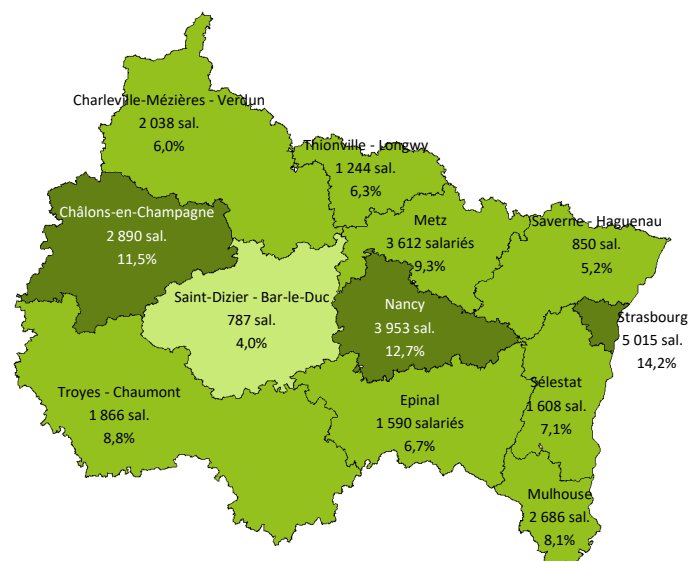
En Grand Est, plus de 9 700 établissements sont recensés dans le Sport & Animation. Parmi ces structures, le secteur rassemble 4 600 établissements employeurs **et plus de 28 000 salariés** en région fin 2017. Cela correspond à 2,1 % des salariés du territoire, soit une proportion quasi équivalente à celle observée au plan national (2,2 %).

Le **champ social** (action sociale sans hébergement et autre accueil ou accompagnement sans hébergement d'enfants et d'adolescents) avec plus de 15 500 salariés **représente plus de la moitié des effectifs salariés du secteur** Sport & Animation et même les trois quarts de l'Animation. Le nombre de salariés des activités liées au Sport est proportionnellement moins important en Grand Est qu'en France de province (respectivement 26 % et 32 %).

Nombre de salariés privés en Grand Est en 2017 par activité

Activités	Volume	%
Animation	20 896	74,3%
Action sociale sans hébergement	14 282	50,8%
Autres activités récréatives et de loisirs	2 802	10,0%
Arts du spectacle vivant	2 149	7,6%
Accompagn. sans héberg. enfants/d'ado.	1 228	4,4%
Activités des parcs d'attractions/thèmes	435	1,5%
Sport	7 243	25,7%
Activités de clubs de sports	3 474	12,3%
Enseign. disciplines sport. et d'act. loisirs	1 508	5,4%
Autres activités liées au sport	926	3,3%
Gestion d'installations sportives	858	3,0%
Activités des centres de culture physique	477	1,7%
Sport et Animation	28 139	100,0%

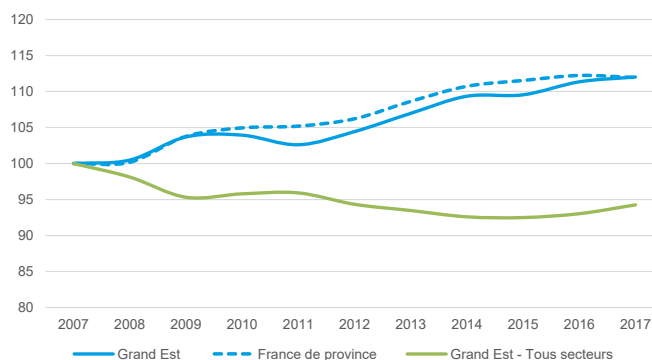
Nombre de salariés privés en 2017 dans le Sport & Animation et poids de chaque territoire



Des effectifs en hausse

Les **effectifs salariés du secteur ont progressé de 12 % sur le territoire entre 2007 et 2017**, soit une évolution comparable à celle observée en France de province. Cette hausse s'inscrit dans un contexte général plus difficile en région, l'emploi salarié tous secteurs confondus reculant de 5,7 % sur cette période.

Evolution des effectifs salariés privés du secteur Sport & Animation - base 100 en 2007



Source : Acooss

Des actifs plus jeunes que la moyenne...

Les actifs occupant une des 8 professions spécifiques du Sport & Animation* (notamment les animateurs socioculturels et de loisirs et les moniteurs et éducateurs sportifs qui représentent plus de 70 % des professions spécifiques du secteur) sont globalement **plus jeunes que l'ensemble des actifs occupés de la région**. Ce sont près de la moitié des actifs qui ont moins de 35 ans contre moins d'un tiers toutes professions confondues.

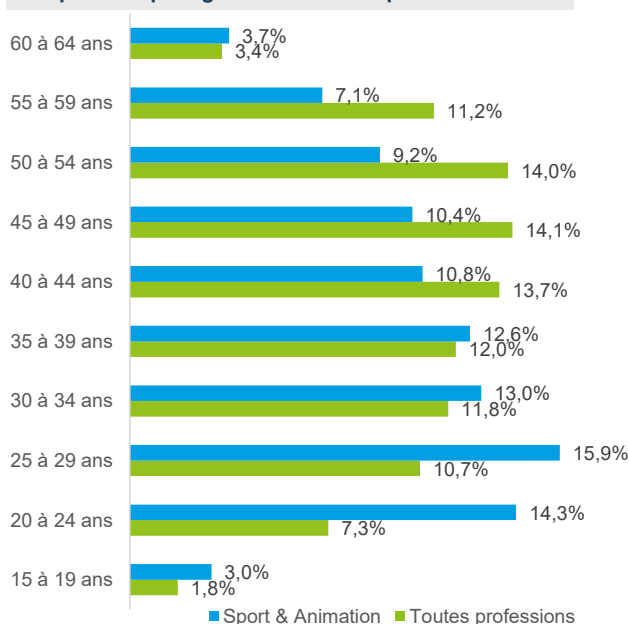
* Animateur socioculturel et de loisirs, moniteur et éducateur sportif, cadre de l'intervention socio-éducative, artiste de la musique et du chant, indépendant gestionnaire de spectacle ou de service récréatif (< 9 sal.), artiste de la danse, du cirque et des spectacles divers, artiste dramatiques, directeurs de centres socioculturels et de loisirs.

... et davantage qualifiés

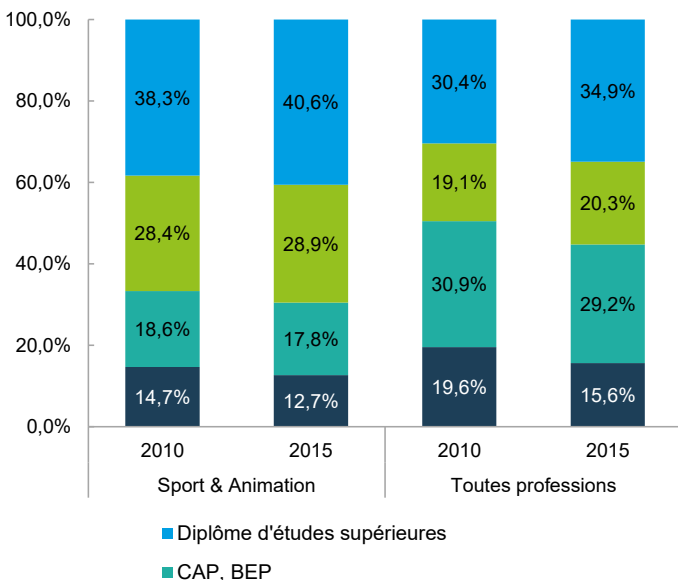
Les actifs occupant une profession spécifique du Sport & Animation ont globalement **un niveau de formation plus élevé** que toutes professions confondues. Si 55 % des actifs en emploi en région toutes professions confondues sont au moins titulaires d'un baccalauréat, la proportion atteint près de 70 % pour celles du Sport & Animation.

Entre 2010 et 2015, une hausse du niveau de formation est relevée, celle-ci étant toutefois moins marquée que toutes professions confondues. Les actifs de moins de 35 ans exerçant une profession spécifique du Sport & Animation sont 72 % à disposer au moins d'un baccalauréat alors que ce n'est le cas que de 60 % des actifs de 50 ans et plus.

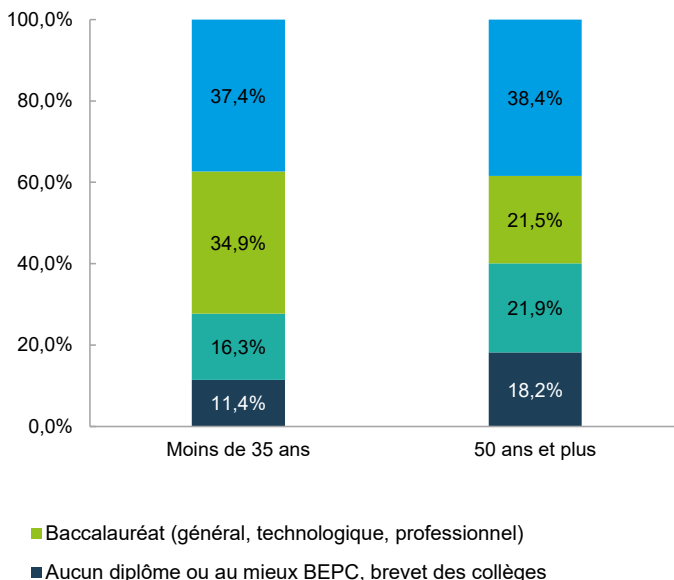
Répartition par âge des actifs occupés en Grand Est



Diplôme le plus élevé obtenu par les actifs occupés en Grand Est - Comparaison 2010/2015



Diplôme le plus élevé obtenu par les actifs occupés du Sport & Animation en Grand Est - Comparaison - 35 ans/50 ans et +



Source : Insee, RP 2015

OREF Grand Est - Tél. 03 88 15 66 08

Web : oref.grandest.fr / Twitter : @orefgrandest

Siège Région Grand Est, 1 place Adrien Zeller
67070 STRASBOURG Cedex
Hôtel de Région, 5 rue de Jéricho – CS70441
51037 CHALONS-EN-CHAMPAGNE Cedex
Hôtel de Région, Site de Metz—Lycée Schuman
4, rue Monseigneur Pelt - BP 45138 57074 METZ Cedex 03

