



Tableaux de bord

Puéricultrices

Portrait statistique emploi-formation
des puéricultrices travaillant
dans la Région Grand Est.



OREF Alsace



Synthèse du tableau de bord

I. L'emploi des puéricultrices

En 2012, les puéricultrices (cf. définitions, p. 5) représentent **1 800 emplois** dans le Grand Est, dont 98,1% sont occupés par des femmes.

Entre 2007 et 2012, le nombre d'emplois a progressé de 3,2% (+100 emplois, soit un taux de croissance annuel moyen de 0,6% sur cinq ans).

Proportionnellement à population des enfants de moins de 5 ans, le Grand Est compte un plus grand nombre de puéricultrices que la France de province (France métropolitaine hors Ile-de-France), soit 56 puéricultrices pour 10 000 enfants de moins de 5 ans, contre 54 pour 10 000 en moyenne en France de province.

La structure par âge de cette profession se caractérise par une concentration des effectifs dans la classe des 25-49 ans (71,9%).

Les emplois à durée indéterminée (CDI, fonctionnaires, indépendants) représentent la norme chez les puéricultrices, mais la fréquence du travail à temps partiel est très supérieure à la moyenne régionale (40,0% contre 18,2%).

Les puéricultrices exercent majoritairement dans le secteur des activités pour la santé humaine (63,2%).

II. La formation professionnelle des puéricultrices

En 2015, la formation préparant au diplôme de puéricultrice compte **135 étudiants** dans le Grand Est, exclusivement des femmes. Ce nombre reste pratiquement stable sur un an (-1 étudiant) et augmente de 18,4% sur cinq ans (+21 étudiants).

Sur la période 2008-2015, la tendance d'évolution du nombre d'étudiants inscrits en formation de puéricultrice est à la hausse.

En 2015, avec un taux de réussite aux examens de 97,3%, 110 personnes ont obtenu le diplôme d'Etat de puéricultrice après un parcours de formation dans le Grand Est.

Le nombre de diplômés recule de 4,3% sur un an (-5 diplômés), mais il augmente de 7,8% sur cinq ans (+8 diplômés). Sur la période 2008-2015, l'évolution du nombre de diplômés en puériculture se caractérise par une tendance à la stabilité.

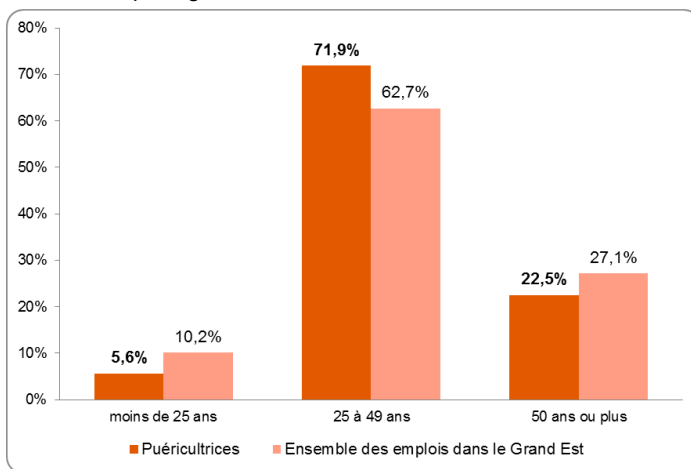
I. L'emploi des puéricultrices

Structure de l'emploi régional

Nombre de puéricultrices travaillant dans le Grand Est 2012	Part des femmes	Evolution 2007-2012		Nombre de puéricultrices pour 10 000 enfants de moins de 5 ans	
		Effectif	%	Grand Est	France de province
1 800	98,1%	100	3,2%	56	54

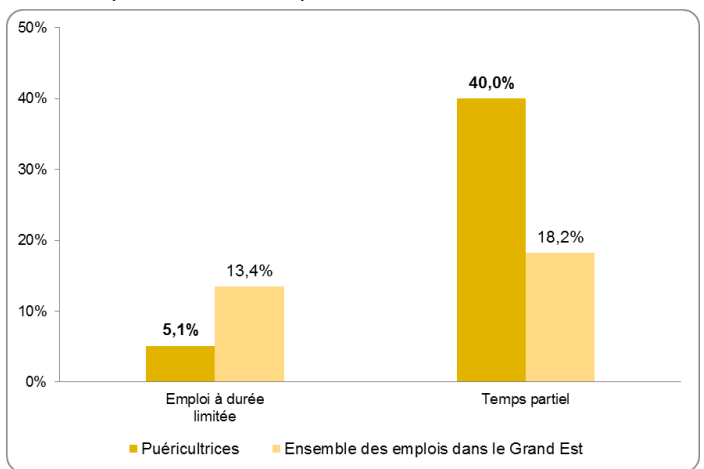
Source : INSEE, RP 2007 et 2012, exploitation complémentaire, emplois au lieu de travail. - Traitement OREF Alsace.
Données arrondies à la centaine la plus proche.

Structure par âge



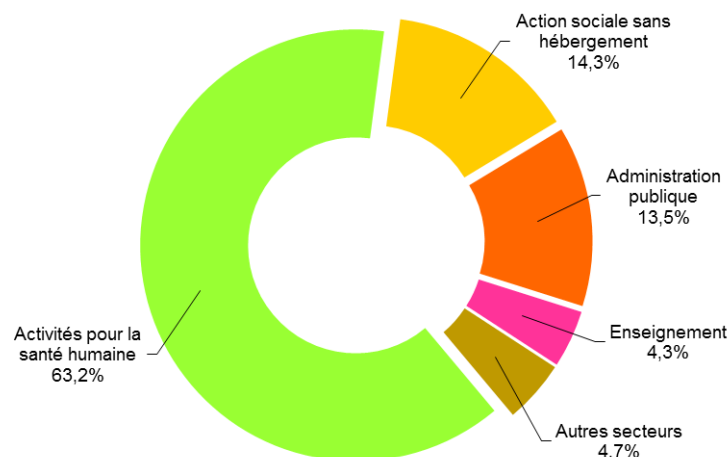
Source : INSEE, RP 2012, exploitation complémentaire, emplois au lieu de travail.

Formes particulières d'emploi



Source : INSEE, RP 2012, exploitation complémentaire, emplois au lieu de travail.

Secteurs d'activité employeurs



Source : INSEE, RP 2012, exploitation complémentaire, emplois au lieu de travail.

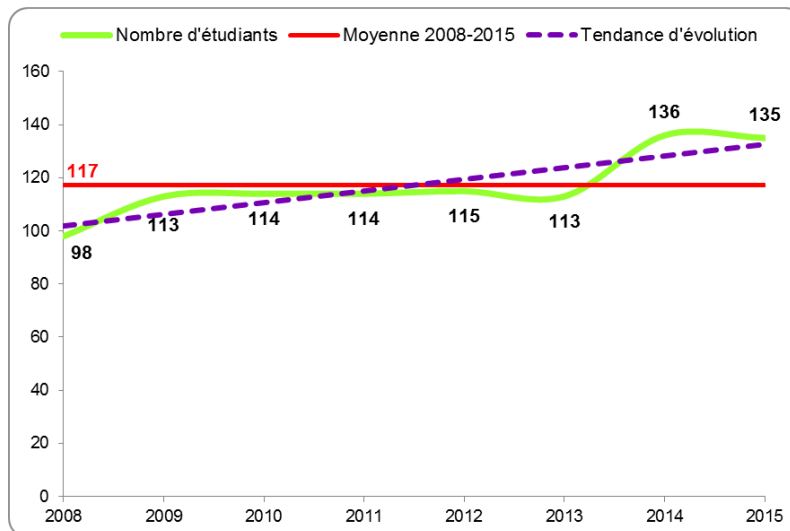
II. La formation professionnelle des puéricultrices

II.1. Structure de l'offre de formation régionale

Nombre d'étudiants 2015	Part des femmes	Evolution 2010-2015		Evolution 2014-2015	
		Effectif	%	Effectif	%
135	100,0%	21	18,4%	-1	-0,7%

Source : DREES, Enquêtes Ecoles de formation aux professions sanitaires et sociales 2008-2015..- Traitement OREF Alsace.

Evolution du nombre d'étudiants 2008-2015

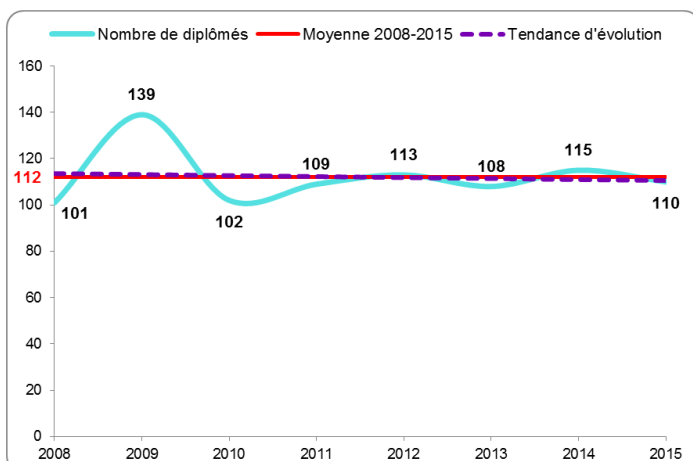


II.2. Les diplômés après parcours de formation

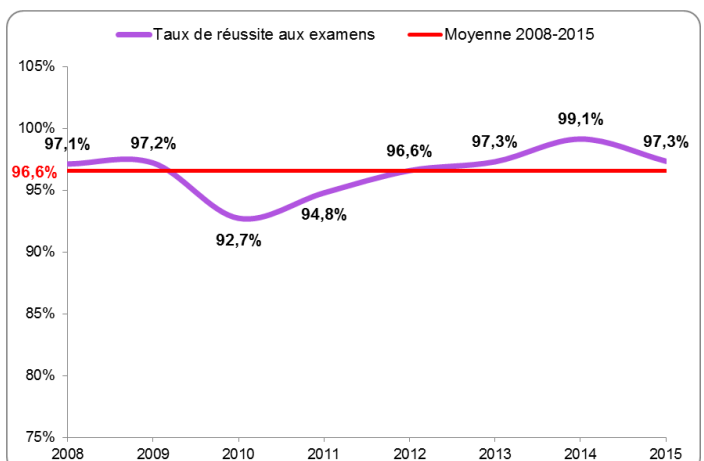
Nombre de diplômés 2015	Taux de réussite aux examens	Evolution 2010-2015		Evolution 2014-2015	
		Effectif	%	Effectif	%
110	97,3%	8	7,8%	-5	-4,3%

Source : DREES, Enquêtes Ecoles de formation aux professions sanitaires et sociales 2008-2015..- Traitement OREF Alsace.

Evolution du nombre de diplômés 2008-2015



Evolution du taux de réussite aux examens 2008-2015



Définitions

Les données sur l'emploi sont issues du recensement de la population de 2012, exploitation complémentaire, emplois au lieu de travail.

L'entrée à l'analyse des données est la profession au sens de la nomenclature des professions et catégories socioprofessionnelles (PCS) de l'Insee en 486 postes.

La profession « Puéricultrices » (code PCS 431c) comprend les infirmières ou sages-femmes diplômées d'Etat qui ont suivi une formation spécialisée. Elles sont chargées de répondre aux besoins de santé des enfants en bas âge, dans leur famille, dans un établissement d'accueil (crèche) ou en milieu hospitalier. Elles participent aussi à des actions de prévention.

- Professions les plus typiques : Puéricultrice (sauf auxiliaire).
- Professions assimilées : Elève puéricultrice, Infirmière puéricultrice.

Les données sur l'offre de formation régionale sont issues des enquêtes réalisées par la Direction de la recherche, des études, de l'évaluation et des statistiques (DREES) auprès des écoles de formation délivrant des diplômes sous tutelle du Ministère en charge de la santé et des affaires sociales. Les données portent sur l'année civile (de janvier à décembre).

Le nombre de diplômés « après parcours de formation » ne comprend pas les diplômés par validation des acquis de l'expérience (VAE).

Pour plus d'informations sur l'offre de formation régionale dans les métiers du sanitaire et du social, voir [Le Guide des carrières sanitaires et sociales](#).

Ce guide comporte des fiches-métiers décrivant les conditions d'exercice de chaque profession, les formations permettant d'y accéder, ainsi que les perspectives d'évolution. Y sont également présentés les dispenses et allègements pour certains titres ou diplômes, les aides financières en fonction du statut de l'apprenant, et les coordonnées des établissements de formation.

Plus de 2 000 publications à votre disposition sur :

www.oref.alsace

Par mot-clé
Par thématique
Par territoire
Par secteur d'activité
Par collection



Les 8 collections de l'OREF



Réalités Emploi-Formation

Observer

Une vue d'ensemble de la relation « emploi-formation » en Alsace, dans les territoires et les secteurs d'activités.



Tableaux de bord

Suivre

Des synthèses régionales sur l'emploi, le marché du travail, la formation en Alsace. Des documents actualisés en per-



Études et analyses

Approfondir

Des informations-clés aisément exploitables pour faciliter et approfondir la réflexion sur un sujet ou un secteur don-

Réflexions prospectives

Anticiper

Des éléments d'anticipation : tendances perceptibles et défis concernant la formation sur la relation « emploi-formation ».



Sanitaire et social

Observer le SaSo

Une observation du domaine Sanitaire et Social unique en Alsace. Des documents variés pour comprendre le présent



Mieux comprendre

Comprendre

Des clés de lecture pour faire le point ou mieux comprendre les chiffres et les concepts « emploi-formation ».

Médias

S'informer

Des outils pour rester informé(e).

Documents outils

Aider

Des outils pour aller plus loin.

OREF Alsace

Maison de la Région, 1 place Adrien Zeller
67070 STRASBOURG Cedex

Tél. 03 88 15 68 67 / Web : www.oref.alsace

