



## Tableaux de bord

# Opticiens lunetiers et audioprothésistes

Portrait statistique emploi-formation  
des opticiens lunetiers  
et audioprothésistes travaillant  
dans la Région Grand Est.

**OREF Alsace**



# Synthèse du tableau de bord

## I. L'emploi des opticiens lunetiers et audioprothésistes

En 2012, la profession « Opticiens lunetiers et audioprothésistes » (cf. définitions, p. 5) compte **2 700 emplois** dans le Grand Est, dont 57,0% sont occupés par des femmes.

Entre 2007 et 2012, le nombre d'emplois a progressé de 24,1% (+500 emplois, soit un taux de croissance annuel moyen de 4,4% sur cinq ans).

Le nombre d'opticiens lunetiers et audioprothésistes s'établit à 49 pour 100 000 habitants dans le Grand Est, contre 52 pour 100 000 en moyenne en France de province (France métropolitaine hors Ile-de-France).

La structure par âge de cette profession est plutôt jeune : les jeunes de moins de 25 ans occupent 21,6% des emplois, contre 10,2% en moyenne régionale.

Les emplois à durée limitée, comme le travail à temps partiel, sont peu répandus dans cette profession, par rapport à la moyenne régionale.

Le principal secteur d'activité de ces professionnels de l'appareillage médical est celui du commerce de détail d'optique, avec 84,5% des emplois.

## II. La formation professionnelle des opticiens lunetiers et audioprothésistes

Est étudié en association avec la profession « Opticiens lunetiers et audioprothésistes » le BTS Opticien lunetier, la formation qui prépare au diplôme d'Etat d'audioprothésiste n'étant pas dispensée dans la Région Grand Est.

Au cours de l'année scolaire 2014-2015, la formation préparant au BTS Opticien lunetier compte **394 étudiants** dont 67,3% sont des femmes.

Le nombre d'inscrits en première année de formation s'élève à 149 étudiants. Ce nombre recule de 25,5% sur un an (-66 étudiants) et de 29,0% sur cinq ans (-79 étudiants). Sur la période 2008-2015, les effectifs en première année de formation du BTS Opticien lunetier marquent une tendance d'évolution à la baisse.

En 2015, 149 personnes ont obtenu le BTS Opticien lunetier après un parcours de formation dans le Grand Est (hors diplômés par validation des acquis de l'expérience), et le taux de réussite aux examens s'est établi à 58,7%.

Le nombre de diplômés diminue de 14,4% sur un an (-25 diplômés) et de 32,3% sur cinq ans (-71 diplômés). Sur la période 2008-2015, la tendance d'évolution du nombre de diplômés du BTS Opticien lunetier est à la baisse.

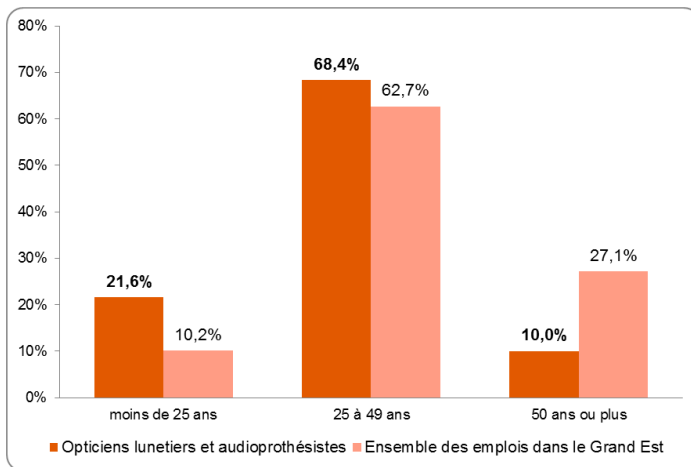
# I. L'emploi des opticiens lunetiers et audioprothésistes

## Structure de l'emploi régional

| Nombre d'opticiens lunetiers et audioprothésistes travaillant dans le Grand Est 2012 | Part des femmes | Evolution 2007-2012 |       | Nombre d'opticiens lunetiers et audioprothésistes pour 100 000 habitants |                    |
|--|-----------------|---------------------|-------|--|--------------------|
|  |                 | Effectif            | %     | Grand Est  | France de province |
| 2 700  | 57,0%           | 500                 | 24,1% | 49   | 52                 |

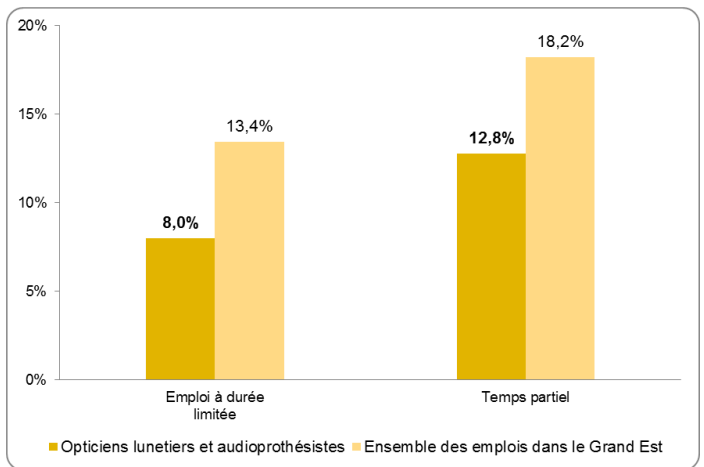
Source : INSEE, RP 2007 et 2012, exploitation complémentaire, emplois au lieu de travail. - Traitement OREF Alsace. Données arrondies à la centaine la plus proche.

### Structure par âge



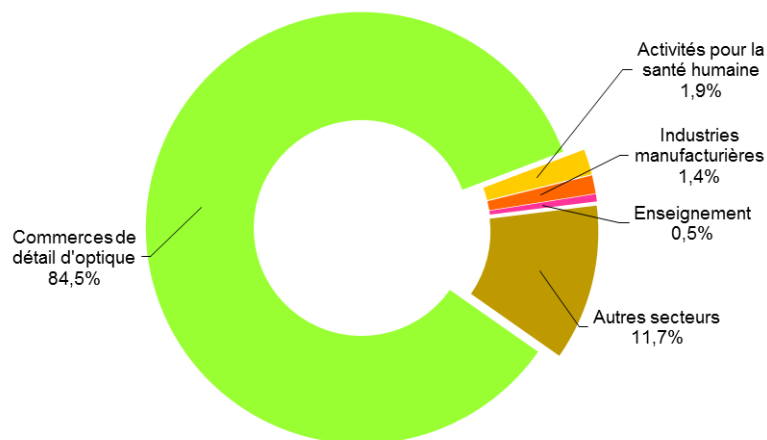
Source : INSEE, RP 2012, exploitation complémentaire, emplois au lieu de travail.

### Formes particulières d'emploi



Source : INSEE, RP 2012, exploitation complémentaire, emplois au lieu de travail.

### Secteurs d'activité employeurs



Source : INSEE, RP 2012, exploitation complémentaire, emplois au lieu de travail.

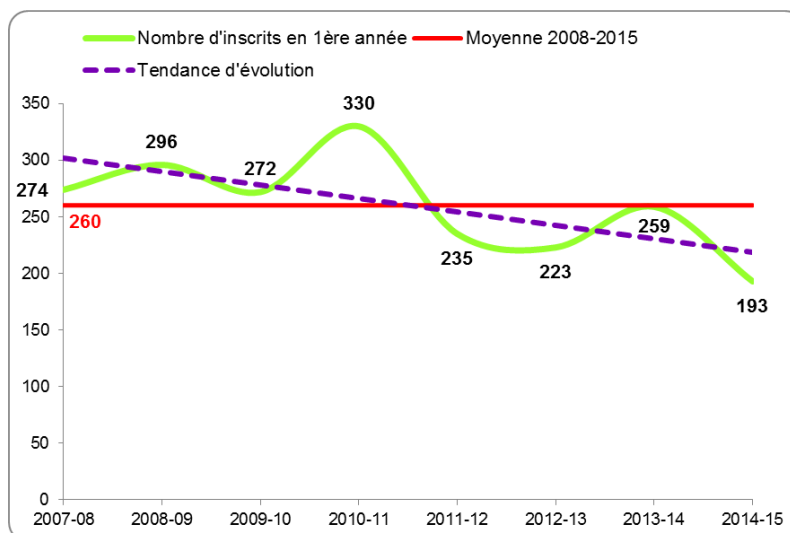
## II. La formation professionnelle des opticiens lunetiers et audioprothésistes

### II.1. BTS Opticien lunetier

| Nombre d'étudiants 2014/15 | Part des femmes | Nombre d'inscrits en 1 <sup>ère</sup> année de formation | Evolution des inscrits en 1 <sup>ère</sup> année de formation 2009/10-2014/15 |        | Evolution des inscrits en 1 <sup>ère</sup> année de formation 2013/14-2014/15 |        |
|----------------------------|-----------------|--|---|--------|---|--------|
|                            |                 |  | Effectif  | %      | Effectif  | %      |
| 394                        | 67,3%           | 193  | -79   | -29,0% | -66   | -25,5% |

Source : MEN, BCP 2007/08-2014/15.- Traitement OREF Alsace.

Evolution du nombre d'étudiants en 1<sup>ère</sup> année de formation 2008-2015

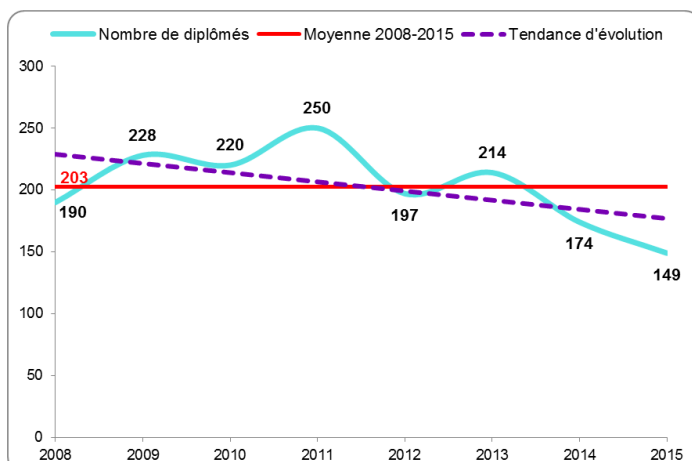


### II.2. Les diplômés après parcours de formation

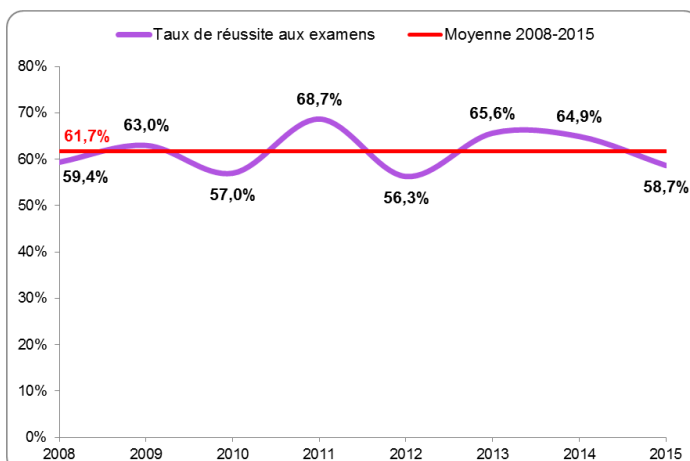
| Nombre de diplômés 2015 | Taux de réussite aux examens | Evolution 2010-2015 |        | Evolution 2014-2015 |        |
|-------------------------|------------------------------|---------------------|--------|---------------------|--------|
|                         |                              | Effectif            | %      | Effectif            | %      |
| 149                     | 58,7%                        | -71                 | -32,3% | -25                 | -14,4% |

Source : MEN, BCP 2007/08-2014/15.- Traitement OREF Alsace.

Evolution du nombre de diplômés 2008-2015



Evolution du taux de réussite aux examens 2008-2015



## Définitions

*Les données sur l'emploi sont issues du recensement de la population de 2012, exploitation complémentaire, emplois au lieu de travail.*

*L'entrée à l'analyse des données est la profession au sens de la nomenclature des professions et catégories socioprofessionnelles (PCS) de l'Insee en 486 postes.*

*La profession « Opticiens lunetiers et audioprothésistes » (salariés ou indépendants) correspond au code PCS 433b.*

*Les données relatives au BTS Opticien lunetier portent sur l'année scolaire (de septembre à juin).*

*Le nombre de diplômés « après parcours de formation » ne comprend pas les diplômés par validation des acquis de l'expérience (VAE).*

*Pour plus d'informations sur l'offre de formation régionale dans les métiers du sanitaire et du social, voir [Le Guide des carrières sanitaires et sociales](#).*

*Ce guide comporte des fiches-métiers décrivant les conditions d'exercice de chaque profession, les formations permettant d'y accéder, ainsi que les perspectives d'évolution. Y sont également présentés les dispenses et allègements pour certains titres ou diplômes, les aides financières en fonction du statut de l'apprenant, et les coordonnées des établissements de formation.*

Plus de 2 000 publications à votre disposition sur :

[www.oref.alsace](http://www.oref.alsace)

Par mot-clé  
Par thématique  
Par territoire  
Par secteur d'activité  
Par collection



## Les 8 collections de l'OREF



### Réalités Emploi-Formation

#### Observer

Une vue d'ensemble de la relation « emploi-formation » en Alsace, dans les territoires et les secteurs d'activités.



### Tableaux de bord

#### Suivre

Des synthèses régionales sur l'emploi, le marché du travail, la formation en Alsace. Des documents actualisés en per-



### Études et analyses

#### Approfondir

Des informations-clés aisément exploitables pour faciliter et approfondir la réflexion sur un sujet ou un secteur don-

### Réflexions prospectives

#### Anticiper

Des éléments d'anticipation : tendances perceptibles et défis concernant la formation sur la relation « emploi-formation ».



### Sanitaire et social

#### Observer le SaSo

Une observation du domaine Sanitaire et Social unique en Alsace. Des documents variés pour comprendre le présent



### Mieux comprendre

#### Comprendre

Des clés de lecture pour faire le point ou mieux comprendre les chiffres et les concepts « emploi-formation ».

### Médias

#### S'informer

Des outils pour rester informé(e).

### Documents outils

#### Aider

Des outils pour aller plus loin.

OREF Alsace

Maison de la Région, 1 place Adrien Zeller  
67070 STRASBOURG Cedex

Tél. 03 88 15 68 67 / Web : [www.oref.alsace](http://www.oref.alsace)

