



Tableaux de bord

Masseurs-kinésithérapeutes

Portrait statistique emploi-formation
des masseurs-kinésithérapeutes,
rééducateurs travaillant dans
la Région Grand Est.

OREF Alsace



Synthèse du tableau de bord

I. L'emploi des masseurs-kinésithérapeutes

En 2012, les masseurs-kinésithérapeutes, rééducateurs (*cf. définitions, p. 5*) représentent **4 900 emplois** dans le Grand Est, soit 3 600 emplois occupés par des masseurs-kinésithérapeutes, rééducateurs libéraux et 1 300 emplois occupés par des masseurs-kinésithérapeutes, rééducateurs salariés.

Entre 2007 et 2012, le nombre d'emplois s'est accru de 17,6% (+700 emplois, soit un taux de croissance annuel moyen de 3,3% sur cinq ans).

Au regard du nombre d'habitants, ces professionnels sont moins nombreux dans le Grand Est qu'en France de province (France métropolitaine hors Ile-de-France). On compte 90 masseurs-kinésithérapeutes, rééducateurs pour 100 000 habitants dans le Grand Est, contre 111 pour 100 000 en moyenne en France de province.

Bien que cette profession soit majoritairement féminine, les hommes y occupent une part importante (43,1%).

La structure par âge des masseurs-kinésithérapeutes, rééducateurs est similaire à celle de l'ensemble des actifs travaillant dans le Grand Est : les jeunes de moins de 25 ans représentent 9,2% des emplois, alors que les personnes âgées de 50 ans ou plus en représentent 28,5%.

Les emplois à durée indéterminée (CDI, fonctionnaires, libéraux) sont la norme dans cette profession et la part du travail à temps partiel est inférieure à la moyenne régionale (14,2% contre 18,2%).

Les masseurs-kinésithérapeutes, rééducateurs exercent très majoritairement dans le secteur des activités pour la santé humaine (79,4%).

II. La formation professionnelle des masseurs-kinésithérapeutes

En 2015, la formation préparant au diplôme de masseur-kinésithérapeute accueille **658 étudiants** dans le Grand Est, dont 59,4% sont des femmes.

Le nombre d'inscrits en première année de formation s'élève à 215 étudiants. Ce nombre reste inchangé sur un an, et il augmente de 0,9% sur cinq ans (+2 étudiants). Sur la période 2008-2015, la tendance d'évolution du nombre d'étudiants inscrits en première année de formation de masseur-kinésithérapeute est à la hausse.

En 2015, 201 personnes ont obtenu le diplôme d'Etat de masseur-kinésithérapeute après un parcours de formation dans le Grand Est, avec un taux de réussite aux examens de 99,0%.

Le nombre de diplômés augmente de 6,3% sur un an (+12 diplômés) et de 25,6% sur cinq ans (+41 diplômés). Sur la période 2008-2015, la tendance d'évolution du nombre de diplômés masseurs-kinésithérapeutes est à la hausse.

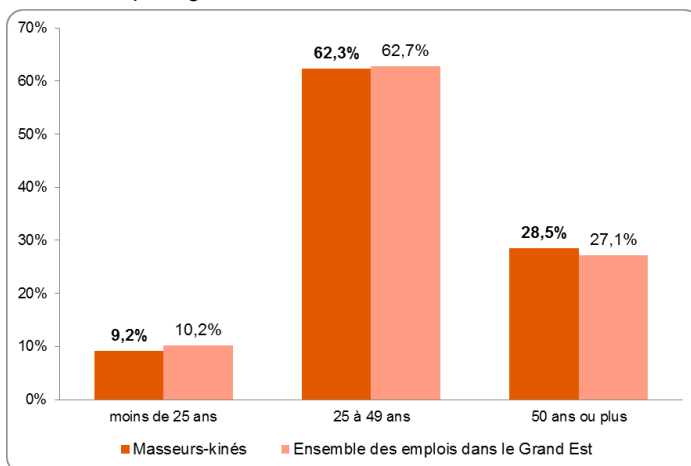
I. L'emploi des masseurs-kinésithérapeutes

Structure de l'emploi régional

Nombre de masseurs-kinésithérapeutes travaillant dans le Grand Est 2012	Part des femmes	Evolution 2007-2012		Nombre de masseurs-kinésithérapeutes pour 100 000 habitants	
		Effectif	%	Grand Est	France de province
4 900	56,9%	700	17,6%	90	111

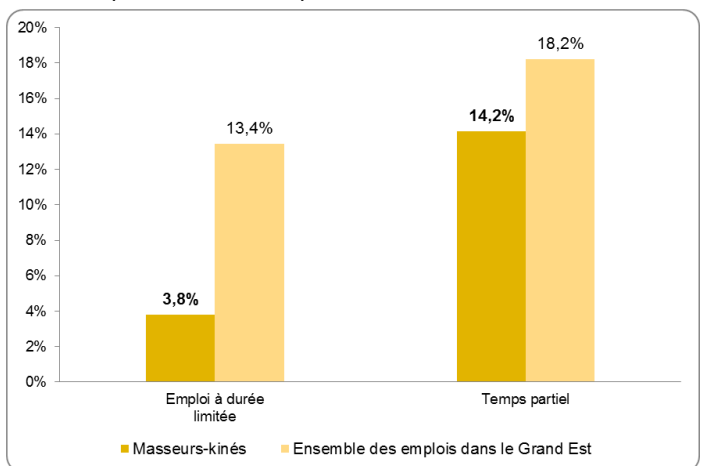
Source : INSEE, RP 2007 et 2012, exploitation complémentaire, emplois au lieu de travail. - Traitement OREF Alsace. Données arrondies à la centaine la plus proche.

Structure par âge



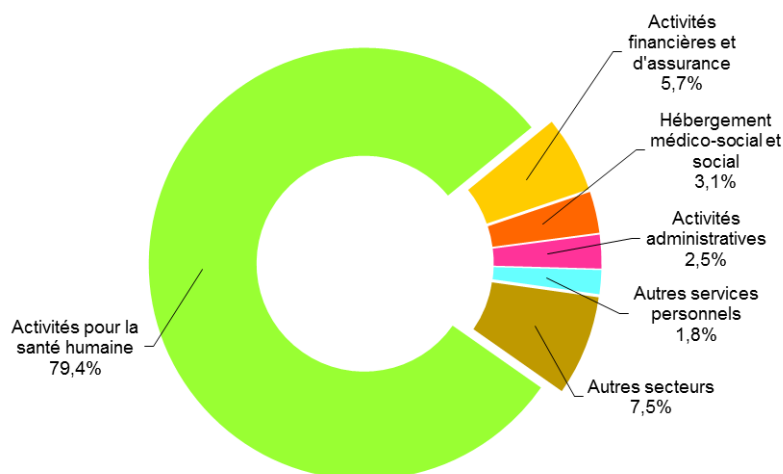
Source : INSEE, RP 2012, exploitation complémentaire, emplois au lieu de travail.

Formes particulières d'emploi



Source : INSEE, RP 2012, exploitation complémentaire, emplois au lieu de travail.

Secteurs d'activité employeurs



Source : INSEE, RP 2012, exploitation complémentaire, emplois au lieu de travail.

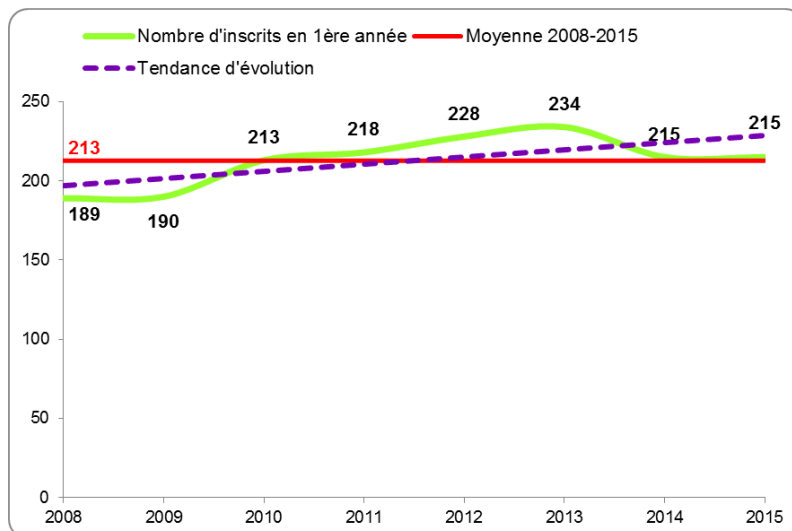
II. La formation professionnelle des masseurs-kinésithérapeutes

II.1. Structure de l'offre de formation régionale

Nombre d'étudiants 2015	Part des femmes	Nombre d'inscrits en 1 ^{ère} année de formation	Evolution des inscrits en 1 ^{ère} année de formation 2010-2015		Evolution des inscrits en 1 ^{ère} année de formation 2014-2015	
			Effectif	%	Effectif	%
658	59,4%	215	2	0,9%	-	-

Source : DREES, Enquêtes Ecoles de formation aux professions sanitaires et sociales 2008-2015.- Traitement OREF Alsace.

Evolution du nombre d'étudiants en 1^{ère} année de formation 2008-2015

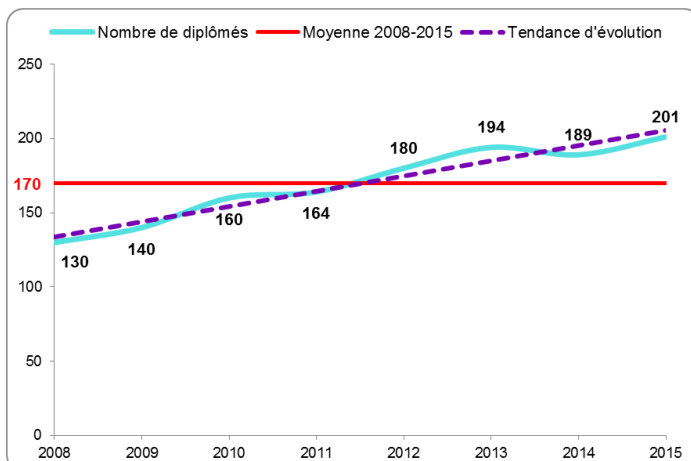


II.2. Les diplômés après parcours de formation

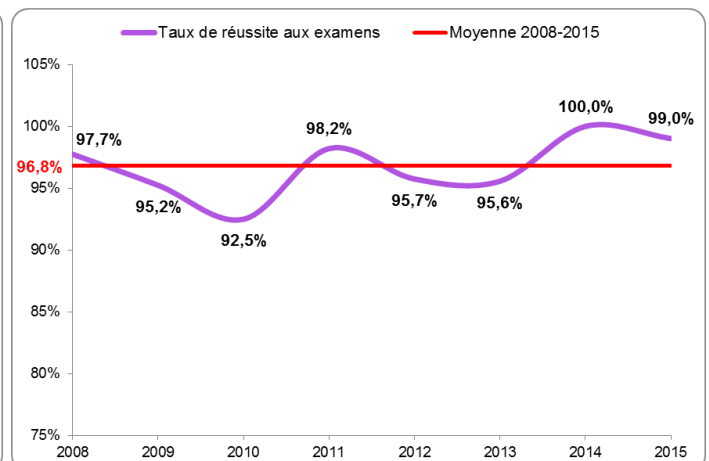
Nombre de diplômés 2015	Taux de réussite aux examens	Evolution 2010-2015		Evolution 2014-2015	
		Effectif	%	Effectif	%
201	99,0%	41	25,6%	12	6,3%

Source : DREES, Enquêtes Ecoles de formation aux professions sanitaires et sociales 2008-2015.- Traitement OREF Alsace.

Evolution du nombre de diplômés 2008-2015



Evolution du taux de réussite aux examens 2008-2015



Définitions

Les données sur l'emploi sont issues du recensement de la population de 2012, exploitation complémentaire, emplois au lieu de travail.

L'entrée à l'analyse des données est la profession au sens de la nomenclature des professions et catégories socioprofessionnelles (PCS) de l'Insee en 486 postes.

La profession « Masseurs kinésithérapeutes, rééducateurs » (codes PCS 432a et 432b) comprend les professionnels (indépendants ou salariés) réalisant, de façon manuelle ou instrumentale, des actes entrepris à des fins de rééducation, dans le but de prévenir l'altération des capacités fonctionnelles, de concourir à leur maintien et, lorsqu'elles sont altérées, de les rétablir ou d'y suppléer.

- Professions les plus typiques : Masseur kinésithérapeute, rééducateur.

Les données sur l'offre de formation régionale sont issues des enquêtes réalisées par la Direction de la recherche, des études, de l'évaluation et des statistiques (DREES) auprès des écoles de formation délivrant des diplômes sous tutelle du Ministère en charge de la santé et des affaires sociales. Les données portent sur l'année civile (de janvier à décembre).

Le nombre de diplômés « après parcours de formation » ne comprend pas les diplômés par validation des acquis de l'expérience (VAE).

Pour plus d'informations sur l'offre de formation régionale dans les métiers du sanitaire et du social, voir [Le Guide des carrières sanitaires et sociales](#).

Ce guide comporte des fiches-métiers décrivant les conditions d'exercice de chaque profession, les formations permettant d'y accéder, ainsi que les perspectives d'évolution. Y sont également présentés les dispenses et allègements pour certains titres ou diplômes, les aides financières en fonction du statut de l'apprenant, et les coordonnées des établissements de formation.

Plus de 2 000 publications à votre disposition sur :

www.oref.alsace

Par mot-clé
Par thématique
Par territoire
Par secteur d'activité
Par collection



Les 8 collections de l'OREF



Réalités Emploi-Formation

Observer

Une vue d'ensemble de la relation « emploi-formation » en Alsace, dans les territoires et les secteurs d'activités.



Tableaux de bord

Suivre

Des synthèses régionales sur l'emploi, le marché du travail, la formation en Alsace. Des documents actualisés en permanence.



Études et analyses

Approfondir

Des informations-clés aisément exploitables pour faciliter et approfondir la réflexion sur un sujet ou un secteur donné.

Réflexions prospectives

Anticiper

Des éléments d'anticipation : tendances perceptibles et défis concernant la formation sur la relation « emploi-formation ».



Sanitaire et social

Observer le SaSo

Une observation du domaine Sanitaire et Social unique en Alsace. Des documents variés pour comprendre le présent et éclairer l'avenir.



Mieux comprendre

Comprendre

Des clés de lecture pour faire le point ou mieux comprendre les chiffres et les concepts « emploi-formation ».

Médias

S'informer

Des outils pour rester informé(e).

Documents outils

Aider

Des outils pour aller plus loin.

OREF Alsace

Maison de la Région, 1 place Adrien Zeller
67070 STRASBOURG Cedex

Tél. 03 88 15 68 67 / Web : www.oref.alsace

