




Tableaux de bord

Infirmiers

Portrait statistique emploi-formation
des infirmiers travaillant
dans la Région Grand Est.



OREF Alsace



Synthèse du tableau de bord

I. L'emploi des infirmiers

En 2012, les infirmiers (*cf. définitions, p. 5*) représentent **40 800 emplois** dans le Grand Est, soit 35 500 emplois d'infirmiers en soins généraux, salariés et 5 300 emplois d'infirmiers libéraux.

Entre 2007 et 2012, le nombre d'emplois a augmenté de 9,5% (+3 500 emplois, soit un taux de croissance annuel moyen de 1,8% sur cinq ans).

Au regard de la population âgée de 60 ans ou plus, le nombre d'infirmiers dans le Grand Est est supérieur à la moyenne mesurée en France de province (France métropolitaine hors Ile-de-France). On compte 32 infirmiers pour 1 000 habitants âgés de 60 ans ou plus dans le Grand Est, contre 30 pour 1 000 en France de province.

L'emploi dans cette profession est très majoritairement féminin (89,0%).

La structure par âge des infirmiers est assez proche de celle de l'ensemble des actifs travaillant dans le Grand Est : les jeunes de moins de 25 ans représentent 8,3% des effectifs, alors que les personnes âgées de 50 ans ou plus en représentent 21,5% (contre respectivement 10,2% et 27,1% en moyenne régionale).

Les emplois à durée indéterminée (CDI, fonctionnaires, libéraux) sont la norme chez les infirmiers (93,8%), mais la fréquence du travail à temps partiel est supérieure à la moyenne régionale (24,8% contre 18,2%).

Les infirmiers exercent très majoritairement dans le secteur des activités pour la santé humaine (79,8%).

II. La formation professionnelle des infirmiers

En 2015, la formation préparant au diplôme d'Etat d'infirmier attire **8 517 étudiants** dans le Grand Est, dont 82,6% sont des femmes.

Le nombre d'inscrits en première année de formation s'élève à 2 982 étudiants. Ce nombre diminue de 1,2% sur un an (-37 étudiants) et de 1,9% sur cinq ans (-58 étudiants). Sur la période 2008-2015, la tendance d'évolution du nombre d'étudiants inscrits en première année de formation d'infirmier est à la baisse.

En 2015, 2 453 personnes ont obtenu le diplôme d'Etat d'infirmier après un parcours de formation dans le Grand Est, avec un taux de réussite aux examens de 94,1%.

Le nombre de diplômés diminue de 3,0% sur un an (-76 diplômés), mais il augmente de 7,1% sur cinq ans (+163 diplômés). Sur la période 2008-2015, l'évolution du nombre de diplômés infirmiers marque une nette tendance à la hausse.

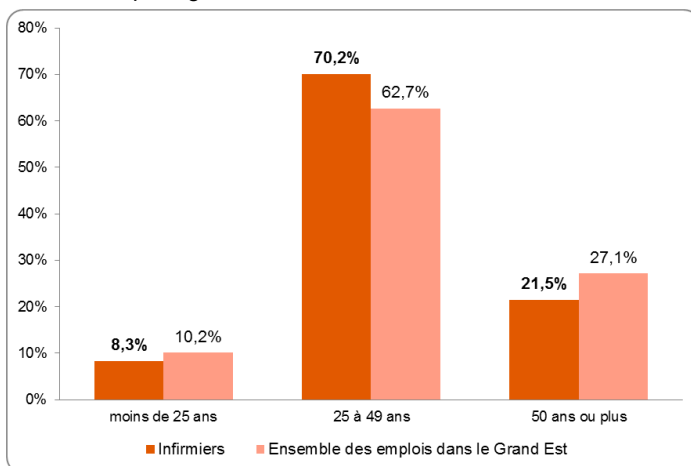
I. L'emploi des infirmiers

Structure de l'emploi régional

Nombre d'infirmiers travaillant dans le Grand Est 2012	Part des femmes	Evolution 2007-2012		Nombre d'infirmiers pour 1 000 habitants de 60 ans ou plus	
		Effectif	%	Grand Est	France de province
40 800	89,0%	3 500	9,5%	32	30

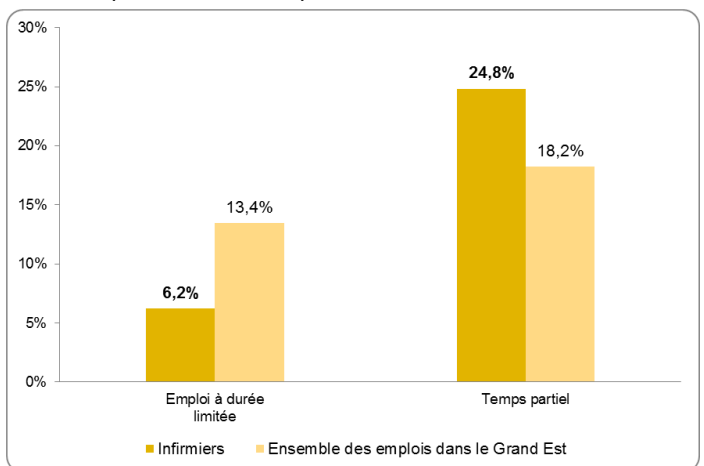
Source : INSEE, RP 2007 et 2012, exploitation complémentaire, emplois au lieu de travail. - Traitement OREF Alsace. Données arrondies à la centaine la plus proche.

Structure par âge



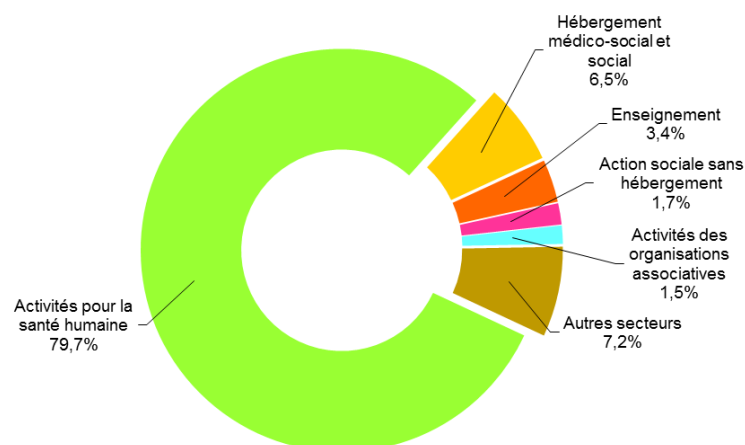
Source : INSEE, RP 2012, exploitation complémentaire, emplois au lieu de travail.

Formes particulières d'emploi



Source : INSEE, RP 2012, exploitation complémentaire, emplois au lieu de travail.

Secteurs d'activité employeurs



Source : INSEE, RP 2012, exploitation complémentaire, emplois au lieu de travail.

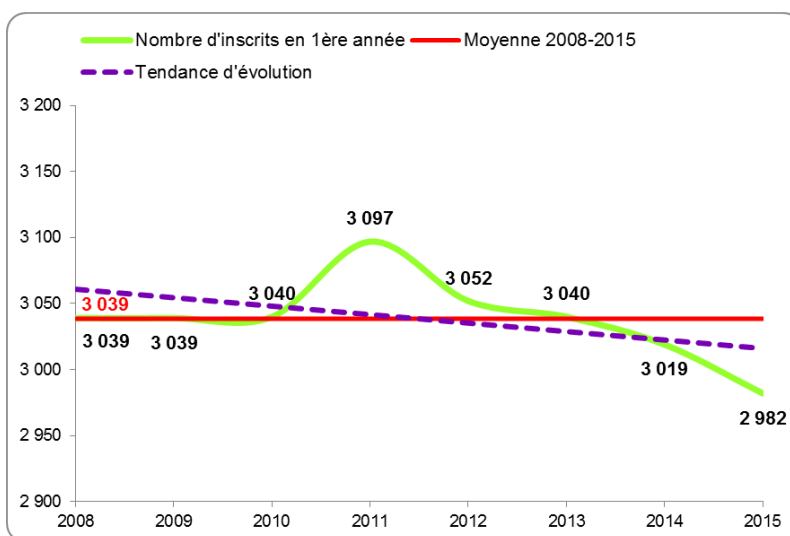
II. La formation professionnelle des infirmiers

II.1. Structure de l'offre de formation régionale

Nombre d'étudiants 2015	Part des femmes	Nombre d'inscrits en 1 ^{ère} année de formation	Evolution des inscrits en 1 ^{ère} année de formation 2010-2015		Evolution des inscrits en 1 ^{ère} année de formation 2014-2015	
			Effectif	%	Effectif	%
8 517	82,6%	2 982	-58	-1,9%	-37	-1,2%

Source : DREES, Enquêtes Ecoles de formation aux professions sanitaires et sociales 2008-2015.- Traitement OREF Alsace.

Evolution du nombre d'étudiants en 1^{ère} année de formation 2008-2015

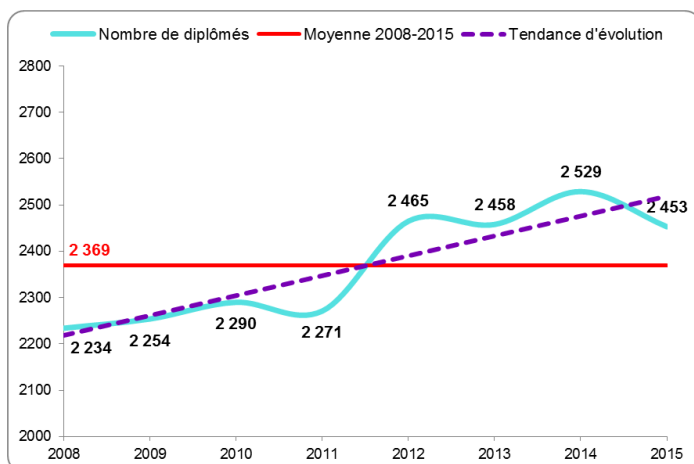


II.2. Les diplômés après parcours de formation

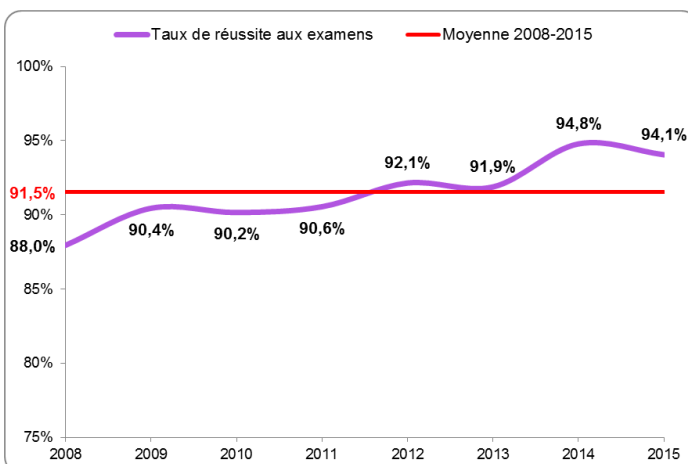
Nombre de diplômés 2015	Taux de réussite aux examens	Evolution 2010-2015		Evolution 2014-2015	
		Effectif	%	Effectif	%
2 453	94,1%	163	7,1%	-76	-3,0%

Source : DREES, Enquêtes Ecoles de formation aux professions sanitaires et sociales 2008-2015.- Traitement OREF Alsace.

Evolution du nombre de diplômés 2008-2015



Evolution du taux de réussite aux examens 2008-2015



Définitions

Les données sur l'emploi sont issues du recensement de la population de 2012, exploitation complémentaire, emplois au lieu de travail.

L'entrée à l'analyse des données est la profession au sens de la nomenclature des professions et catégories socioprofessionnelles (PCS) de l'Insee en 486 postes.

La profession « Infirmiers en soins généraux, salariés » (code PCS 431f), comprend les professionnels diplômés salariés dispensant des soins infirmiers sur prescription ou conseil du médecin ou en fonction du rôle qui leur est normalement dévolu. Ils peuvent aussi participer à des actions de prévention.

- Professions les plus typiques : Infirmier diplômé d'Etat (sauf psychiatrique ou spécialisé).
- Professions assimilées : Elève infirmier (hors bloc opératoire et anesthésie), Infirmier autorisé ou assimilé, Infirmier d'entreprise, Infirmier de centre de santé, Infirmier de réanimation, Infirmier de santé scolaire, Infirmier en électroencéphalographie, Infirmier ergothérapeute, pédicure, etc., Infirmier spécialisé de laboratoire, Infirmier à domicile.

La profession « Infirmiers libéraux » (code PCS 431g) comprend les infirmiers diplômés exerçant seuls ou en groupe avec le statut d'indépendant. Ils pratiquent à leur cabinet ou au domicile du malade des soins prescrits par le médecin.

- Professions les plus typiques : Infirmier libéral, Infirmier à domicile.

Les données sur l'offre de formation régionale sont issues des enquêtes réalisées par la Direction de la recherche, des études, de l'évaluation et des statistiques (DREES) auprès des écoles de formation délivrant des diplômes sous tutelle du Ministère en charge de la santé et des affaires sociales. Les données portent sur l'année civile (de janvier à décembre).

Le nombre de diplômés « après parcours de formation » ne comprend pas les diplômés par validation des acquis de l'expérience (VAE).

Pour plus d'informations sur l'offre de formation régionale dans les métiers du sanitaire et du social, voir [Le Guide des carrières sanitaires et sociales](#).

Ce guide comporte des fiches-métiers décrivant les conditions d'exercice de chaque profession, les formations permettant d'y accéder, ainsi que les perspectives d'évolution. Y sont également présentés les dispenses et allègements pour certains titres ou diplômes, les aides financières en fonction du statut de l'apprenant, et les coordonnées des établissements de formation.

Plus de 2 000 publications à votre disposition sur :

www.oref.alsace

Par mot-clé
Par thématique
Par territoire
Par secteur d'activité
Par collection



Les 8 collections de l'OREF



Réalités Emploi-Formation

Observer

Une vue d'ensemble de la relation « emploi-formation » en Alsace, dans les territoires et les secteurs d'activités.



Tableaux de bord

Suivre

Des synthèses régionales sur l'emploi, le marché du travail, la formation en Alsace. Des documents actualisés en permanence.



Études et analyses

Approfondir

Des informations-clés aisément exploitables pour faciliter et approfondir la réflexion sur un sujet ou un secteur donné.

Réflexions prospectives

Anticiper

Des éléments d'anticipation : tendances perceptibles et défis concernant la formation sur la relation « emploi-formation ».



Sanitaire et social

Observer le SaSo

Une observation du domaine Sanitaire et Social unique en Alsace. Des documents variés pour comprendre le présent et éclairer l'avenir.



Mieux comprendre

Comprendre

Des clés de lecture pour faire le point ou mieux comprendre les chiffres et les concepts « emploi-formation ».

Médias

S'informer

Des outils pour rester informé(e).

Documents outils

Aider

Des outils pour aller plus loin.

OREF Alsace

Maison de la Région, 1 place Adrien Zeller
67070 STRASBOURG Cedex

Tél. 03 88 15 68 67 / Web : www.oref.alsace

