



Tableaux de bord

Infirmiers spécialisés

Portrait statistique emploi-formation
des infirmiers anesthésistes
et des infirmiers de bloc opératoire
travaillant dans la Région Grand Est.

OREF Alsace



Synthèse du tableau de bord

I. L'emploi des infirmiers spécialisés

En 2012, les infirmiers spécialisés (cf. définitions, p. 6) représentent **2 100 emplois** dans le Grand Est, dont 78,2% sont occupés par des femmes.

Entre 2007 et 2012, le nombre d'emplois a progressé de 18,7% (+300 emplois, soit un taux de croissance annuel moyen de 3,5% sur cinq ans).

Par rapport à la population âgée de 60 ans ou plus, le nombre de ces professionnels dans le Grand Est est supérieur à la moyenne mesurée en France de province (France métropolitaine hors Ile-de-France). On compte 16 infirmiers spécialisés pour 10 000 habitants âgés de 60 ans ou plus dans le Grand Est, contre 14 pour 10 000 en France de province.

La structure par âge de cette profession se caractérise par une très forte concentration des effectifs dans la classe des 25-49 ans (75,7%).

La quasi-totalité de ces professionnels occupe un emploi à durée indéterminée (CDI, fonctionnaires ou indépendants). Par contre, les infirmiers spécialisés exercent à temps partiel plus fréquemment que l'ensemble des actifs travaillant dans le Grand Est (25,2% contre 18,2%).

Le principal secteur d'activité employeur des infirmiers spécialisés est de loin le secteur des activités pour le santé humaine, avec 88,2% des emplois.

II. La formation professionnelle des infirmiers spécialisés

Deux formations correspondent à la profession « Infirmiers spécialisés » : celles d'infirmier anesthésiste et d'infirmier de bloc opératoire.

En 2015, la formation préparant au diplôme d'infirmier anesthésiste compte **99 étudiants** dans le Grand Est, dont 67,7% sont des femmes. Le nombre d'inscrits en première année de formation s'établit à 53 étudiants. Ce nombre augmente de 12,8% sur un an (+6 étudiants) et il reste inchangé sur cinq ans. Sur la période 2008-2015, l'évolution du nombre d'étudiants inscrits en première année de formation d'infirmier anesthésiste marque une légère tendance à la hausse.

La formation préparant au diplôme d'infirmier de bloc opératoire accueille **55 étudiants**, dont 87,3% sont des femmes. Le nombre d'inscrits en première année de formations s'élève à 19 étudiants. Ce nombre diminue de 45,7% sur un an (-16 étudiants) et de 29,6% sur cinq ans (-8 étudiants). Sur la période 2008-2015, la tendance d'évolution du nombre d'étudiants inscrits en première année de formation d'infirmier de bloc opératoire est à la baisse.

En 2015, 43 personnes ont obtenu le diplôme d'Etat d'infirmier anesthésiste et 27 personnes ont obtenu le diplôme d'Etat d'infirmier de bloc opératoire après un parcours de formation dans le Grand Est, et le taux de réussite aux examens a atteint respectivement 97,7% et 100,0%.

Sur la période 2008-2015, l'évolution du nombre de diplômés infirmiers anesthésistes se caractérise par une tendance à la stabilité, tandis que la tendance d'évolution du nombre de diplômés infirmiers de bloc opératoire se dessine à la baisse.

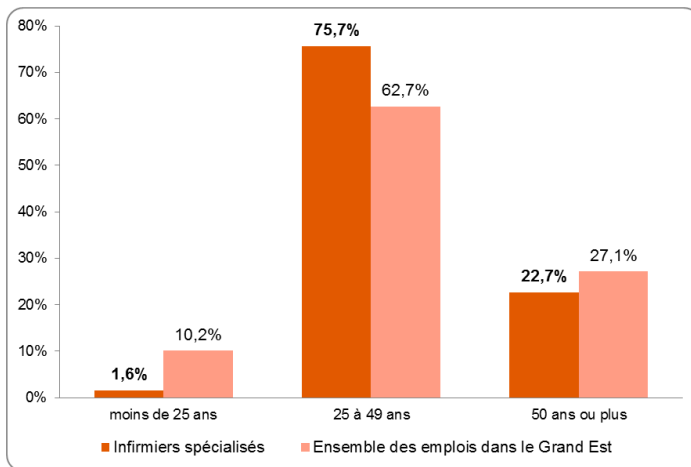
I. L'emploi des infirmiers spécialisés

Structure de l'emploi régional

Nombre d'infirmiers spécialisés travaillant dans le Grand Est 2012	Part des femmes	Evolution 2007-2012		Nombre d'infirmiers spécialisés pour 10 000 habitants de 60 ans ou plus	
		Effectif	%	Grand Est	France de province
2 100	78,2%	300	18,7%	16	14

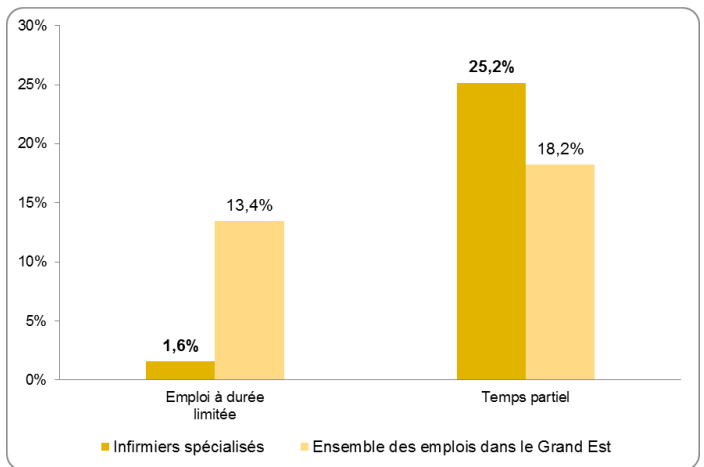
Source : INSEE, RP 2007 et 2012, exploitation complémentaire, emplois au lieu de travail. - Traitement OREF Alsace. Données arrondies à la centaine la plus proche.

Structure par âge



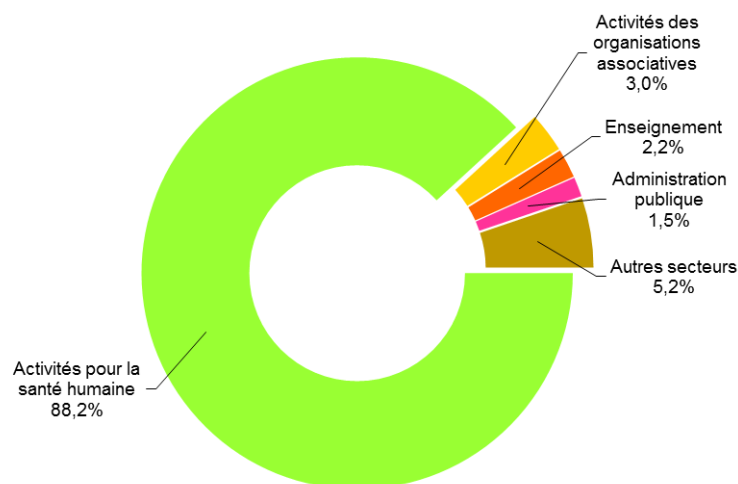
Source : INSEE, RP 2012, exploitation complémentaire, emplois au lieu de travail.

Formes particulières d'emploi



Source : INSEE, RP 2012, exploitation complémentaire, emplois au lieu de travail.

Secteurs d'activité employeurs



Source : INSEE, RP 2012, exploitation complémentaire, emplois au lieu de travail.

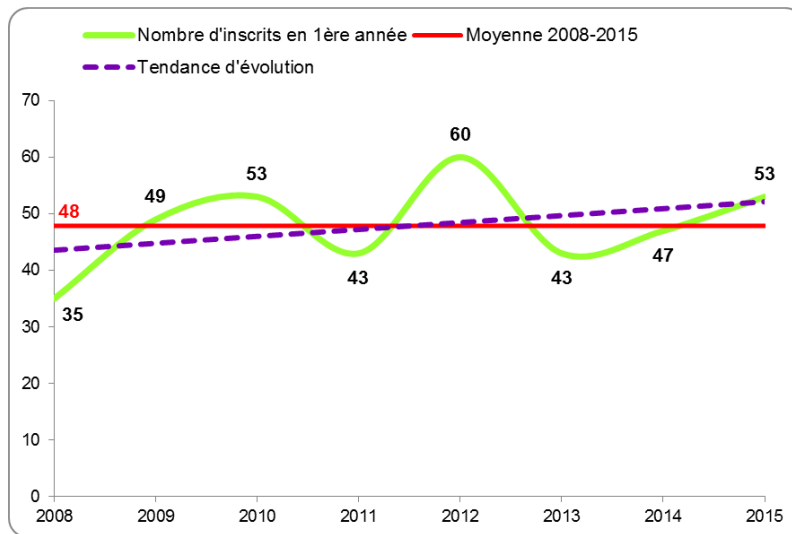
II. La formation professionnelle des infirmiers spécialisés

II.1.1. Infirmier anesthésiste

Nombre d'étudiants 2015	Part des femmes	Nombre d'inscrits en 1 ^{ère} année de formation	Evolution des inscrits en 1 ^{ère} année de formation 2010-2015		Evolution des inscrits en 1 ^{ère} année de formation 2014-2015	
			Effectif	%	Effectif	%
99	67,7%	53	-	-	6	12,8%

Source : DREES, Enquêtes Ecoles de formation aux professions sanitaires et sociales 2008-2015.- Traitement OREF Alsace.

Evolution du nombre d'étudiants en 1^{ère} année de formation 2008-2015

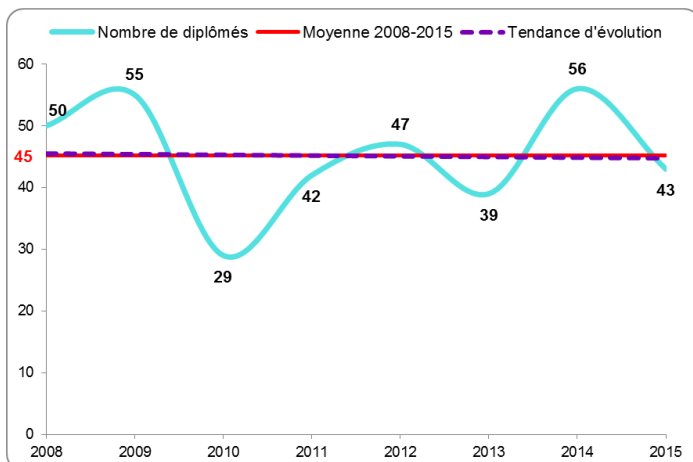


II.1.2. Les diplômés après parcours de formation

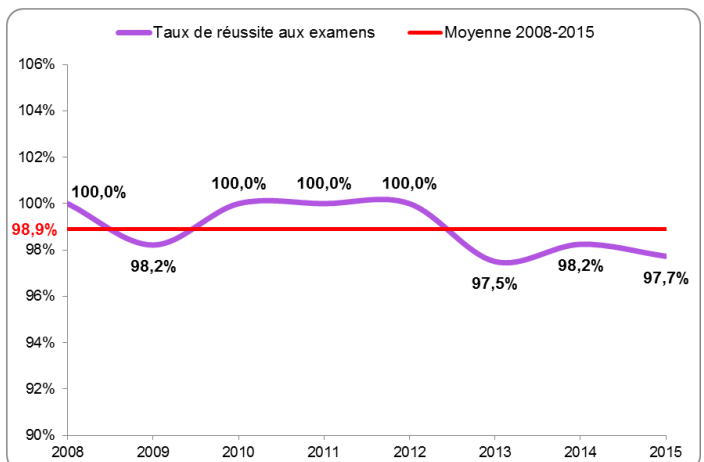
Nombre de diplômés 2015	Taux de réussite aux examens	Evolution 2010-2015		Evolution 2014-2015	
		Effectif	%	Effectif	%
43	97,7%	14	48,3%	-13	-23,2%

Source : DREES, Enquêtes Ecoles de formation aux professions sanitaires et sociales 2008-2015.- Traitement OREF Alsace.

Evolution du nombre de diplômés 2008-2015



Evolution du taux de réussite aux examens 2008-2015



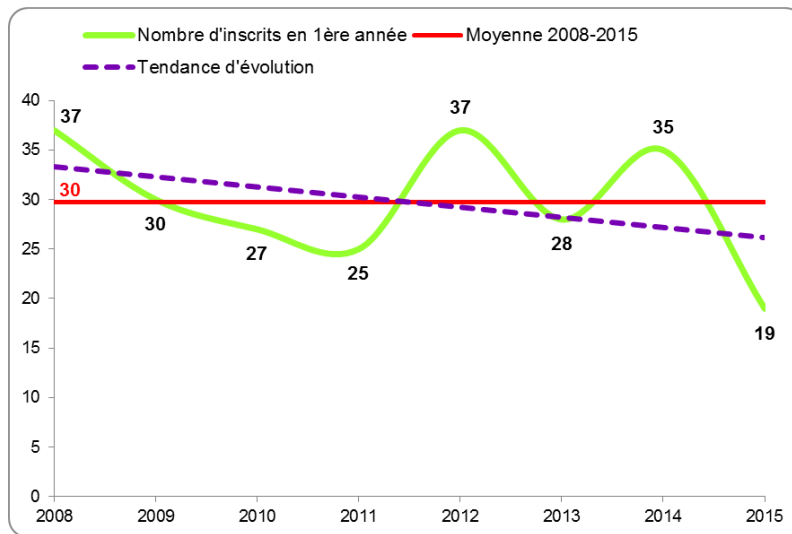
II. La formation professionnelle des infirmiers spécialisés

II.2.1. Infirmier de bloc opératoire

Nombre d'étudiants 2015	Part des femmes	Nombre d'inscrits en 1 ^{ère} année de formation	Evolution des inscrits en 1 ^{ère} année de formation 2010-2015		Evolution des inscrits en 1 ^{ère} année de formation 2014-2015	
			Effectif	%	Effectif	%
55	87,3%	19	-8	-29,6%	-16	-45,7%

Source : DREES, Enquêtes Ecoles de formation aux professions sanitaires et sociales 2008-2015.- Traitement OREF Alsace.

Evolution du nombre d'étudiants en 1^{ère} année de formation 2008-2015

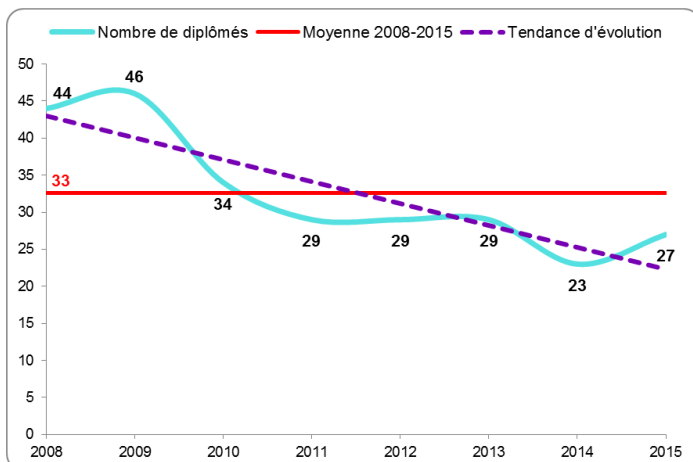


II.2.2. Les diplômés après parcours de formation

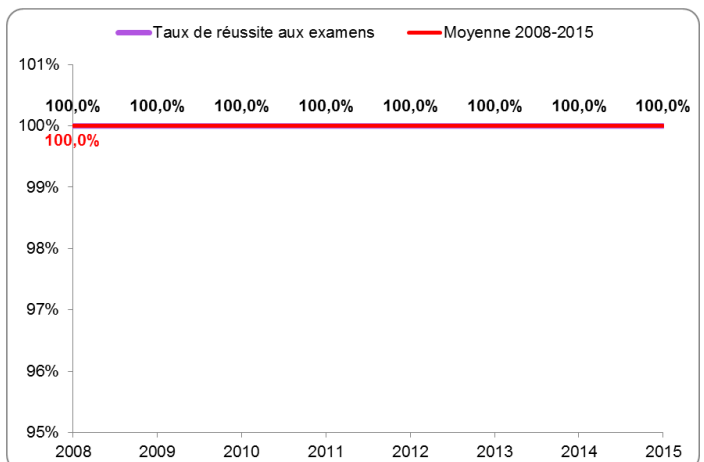
Nombre de diplômés 2015	Taux de réussite aux examens	Evolution 2010-2015		Evolution 2014-2015	
		Effectif	%	Effectif	%
27	100,0%	-7	-20,6%	4	17,4%

Source : DREES, Enquêtes Ecoles de formation aux professions sanitaires et sociales 2008-2015.- Traitement OREF Alsace.

Evolution du nombre de diplômés 2008-2015



Evolution du taux de réussite aux examens 2008-2015



Définitions

Les données sur l'emploi sont issues du recensement de la population de 2012, exploitation complémentaire, emplois au lieu de travail.

L'entrée à l'analyse des données est la profession au sens de la nomenclature des professions et catégories socioprofessionnelles (PCS) de l'Insee en 486 postes.

La profession « Infirmiers spécialisés » (hors infirmiers spécialisés psychiatriques) (code PCS 431d) comprend les infirmiers spécialisés ayant suivi une formation complémentaire, qui assistent un chirurgien ou un médecin spécialiste, en général dans le cadre d'interventions chirurgicales.

- Professions les plus typiques : Infirmier anesthésiste (réanimateur...), Infirmier de bloc opératoire, Infirmier spécialisé en anesthésie réanimation.
- Professions assimilées : Aide anesthésiste, Aide dermatologiste (infirmier diplômé), Auxiliaire anesthésiste, Elève infirmier anesthésiste, Elève infirmier de bloc opératoire, Infirmier instrumentiste (diplômé), Infirmier spécialisé (diplômé), Infirmier-panseur (diplômé).

Les données sur l'offre de formation régionale sont issues des enquêtes réalisées par la Direction de la recherche, des études, de l'évaluation et des statistiques (DREES) auprès des écoles de formation délivrant des diplômes sous tutelle du Ministère en charge de la santé et des affaires sociales. Les données portent sur l'année civile (de janvier à décembre).

Le nombre de diplômés « après parcours de formation » ne comprend pas les diplômés par validation des acquis de l'expérience (VAE).

Pour plus d'informations sur l'offre de formation régionale dans les métiers du sanitaire et du social, voir [Le Guide des carrières sanitaires et sociales](#).

Ce guide comporte des fiches-métiers décrivant les conditions d'exercice de chaque profession, les formations permettant d'y accéder, ainsi que les perspectives d'évolution. Y sont également présentés les dispenses et allègements pour certains titres ou diplômes, les aides financières en fonction du statut de l'apprenant, et les coordonnées des établissements de formation.

Plus de 2 000 publications à votre disposition sur :

www.oref.alsace

Par mot-clé

Par thématique

Par territoire

Par secteur d'activité

Par collection



Les 8 collections de l'OREF



Réalités Emploi-Formation

Observer

Une vue d'ensemble de la relation « emploi-formation » en Alsace, dans les territoires et les secteurs d'activités.



Tableaux de bord

Suivre

Des synthèses régionales sur l'emploi, le marché du travail, la formation en Alsace. Des documents actualisés en per-



Études et analyses

Approfondir

Des informations-clés aisément exploitables pour faciliter et approfondir la réflexion sur un sujet ou un secteur don-

Réflexions prospectives

Anticiper

Des éléments d'anticipation : tendances perceptibles et défis concernant la formation sur la relation « emploi-formation ».



Sanitaire et social

Observer le SaSo

Une observation du domaine Sanitaire et Social unique en Alsace. Des documents variés pour comprendre le présent



Mieux comprendre

Comprendre

Des clés de lecture pour faire le point ou mieux comprendre les chiffres et les concepts « emploi-formation ».

Médias

S'informer

Des outils pour rester informé(e).

Documents outils

Aider

Des outils pour aller plus loin.

OREF Alsace

Maison de la Région, 1 place Adrien Zeller
67070 STRASBOURG Cedex

Tél. 03 88 15 68 67 / Web : www.oref.alsace

