



# Tableaux de bord

## Educateurs techniques spécialisés

Portrait statistique emploi-formation  
des éducateurs techniques  
spécialisés, moniteurs d'atelier  
travaillant dans la Région Grand Est.

**OREF Alsace**



# Synthèse du tableau de bord

## I. L'emploi des éducateurs techniques spécialisés

En 2012, la profession « Educateurs techniques spécialisés, moniteurs d'atelier » (cf. définitions, p. 5) compte **1 700 emplois** dans le Grand Est, dont 28,8% sont occupés par des femmes.

Entre 2007 et 2012, le nombre d'emplois a connu une diminution de 8,8% (-200 emplois).

Au regard de la population âgée de 15 à 64 ans, le Grand Est compte autant d'emplois que la France de province (France métropolitaine hors Ile-de-France), soit 5 emplois d'éducateur spécialisé, moniteur d'atelier pour 10 000 habitants âgés de 15 à 64 ans.

La structure par âge de cette profession est vieillissante : les personnes âgées de 50 ans ou plus occupent 41,0% des emplois, alors que les jeunes de moins de 25 ans n'en occupent que 1,8% (contre respectivement 27,1% et 10,2% en moyenne régionale).

Le travail à temps partiel aussi bien que les emplois à durée limitée sont sensiblement moins répandus parmi les éducateurs techniques spécialisés, moniteurs d'atelier que dans l'ensemble des actifs travaillant au Grand Est (respectivement 4,9% et 6,5% contre 18,2% et 13,4%).

L'action sociale sans hébergement et l'hébergement médico-social et social sont les deux principaux secteurs d'activité employeurs de ces professionnels du travail social, avec respectivement 53,0% et 36,8% des emplois.

## II. La formation professionnelle des éducateurs techniques spécialisés

En 2015, la formation préparant au diplôme d'éducateur technique spécialisé accueille **83 étudiants** dans le Grand Est, dont 47,0% sont des femmes.

Le nombre d'inscrits en première année de formation s'établit à 19 étudiants. Ce nombre diminue de 9,5% sur un an (-2 étudiants) et de 20,8% sur cinq ans (-5 étudiants). Sur la période 2008-2015, l'évolution du nombre d'étudiants inscrits en première année de formation se caractérise par une tendance à la stabilité.

En 2015, 27 personnes ont obtenu le diplôme d'Etat d'éducateur technique spécialisé après un parcours de formation dans le Grand Est (hors diplômés par validation des acquis de l'expérience), et le taux de réussite aux examens a atteint 81,8%.

Le nombre de diplômés augmente de 58,8% sur un an (+10 diplômés) et de 17,4% sur cinq ans (+4 diplômés). Cependant, sur la période 2008-2015, la tendance d'évolution du nombre de diplômés éducateurs techniques spécialisés se dessine à la baisse.

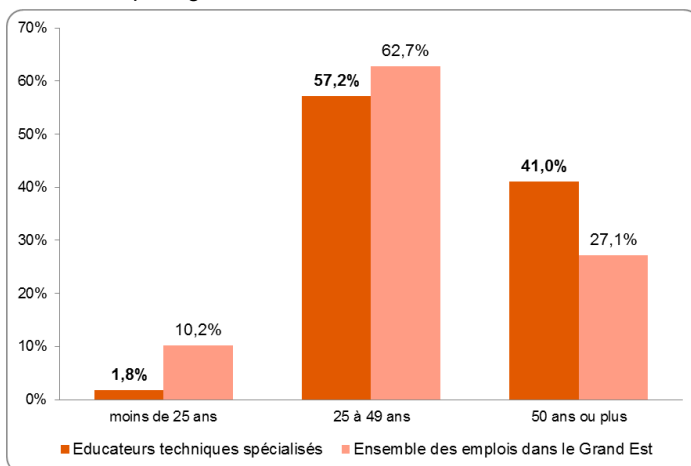
# I. L'emploi des éducateurs techniques spécialisés

## Structure de l'emploi régional

Nombre d'éducateurs techniques spécialisés travaillant dans le Grand Est 2012	Part des femmes	Evolution 2007-2012		Nombre d'éducateurs techniques spécialisés pour 10 000 habitants de 15 à 64 ans	
		Effectif	%	Grand Est	France de province
1 700	28,8%	-200	-8,8%	5	5

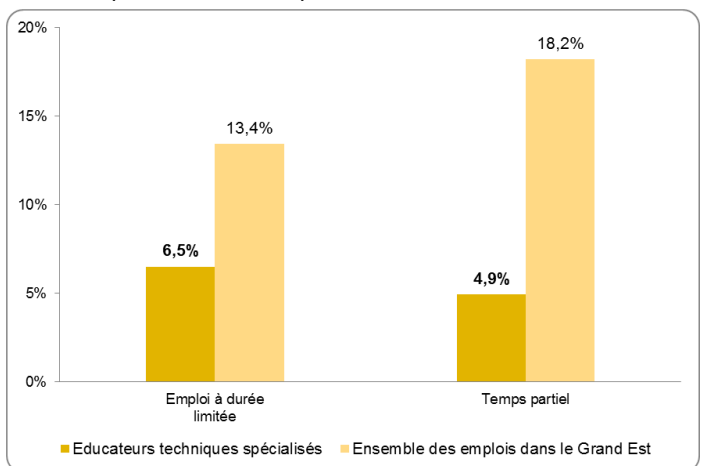
Source : INSEE, RP 2007 et 2012, exploitation complémentaire, emplois au lieu de travail. - Traitement OREF Alsace. Données arrondies à la centaine la plus proche.

### Structure par âge



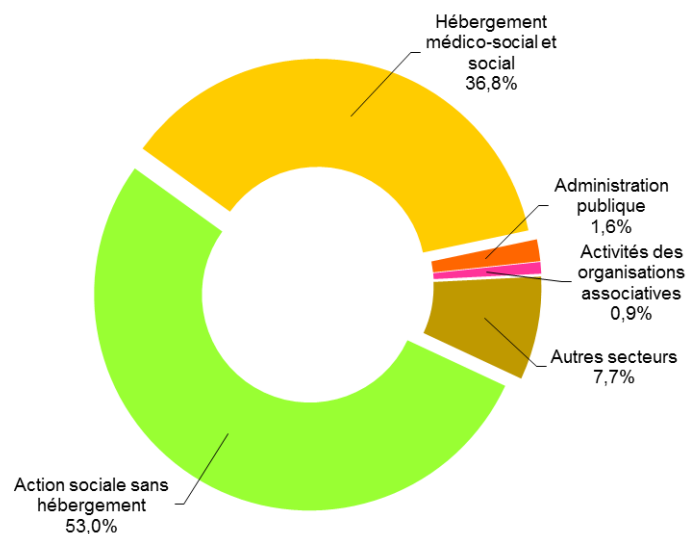
Source : INSEE, RP 2012, exploitation complémentaire, emplois au lieu de travail.

### Formes particulières d'emploi



Source : INSEE, RP 2012, exploitation complémentaire, emplois au lieu de travail.

### Secteurs d'activité employeurs



Source : INSEE, RP 2012, exploitation complémentaire, emplois au lieu de travail.

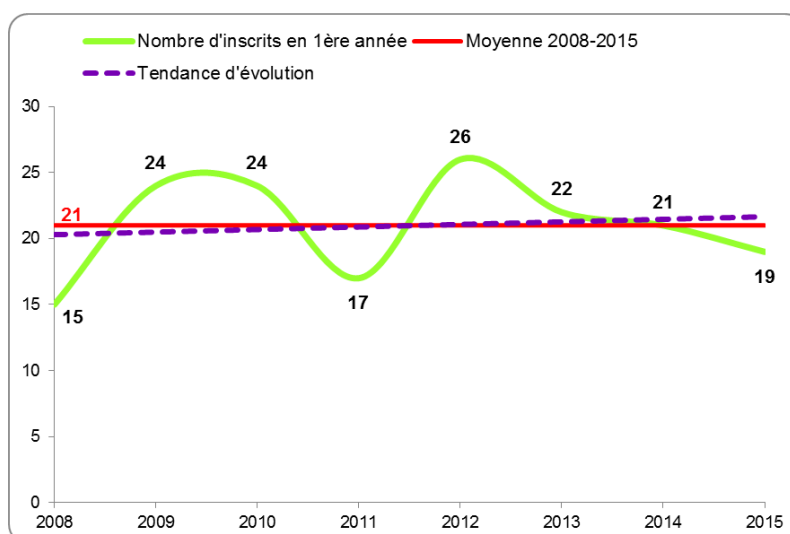
## II. La formation professionnelle des éducateurs techniques spécialisés

### II.1. Structure de l'offre de formation régionale

Nombre d'étudiants 2015	Part des femmes	Nombre d'inscrits en 1 <sup>ère</sup> année de formation	Evolution des inscrits en 1 <sup>ère</sup> année de formation 2010-2015		Evolution des inscrits en 1 <sup>ère</sup> année de formation 2014-2015	
			Effectif	%	Effectif	%
83	47,0%	19	-5	-20,8%	-2	-9,5%

Source : DREES, Enquête Ecoles de formation aux professions sanitaires et sociales 2008-2015.- Traitement OREF Alsace.

Evolution du nombre d'étudiants en 1<sup>ère</sup> année de formation 2008-2015

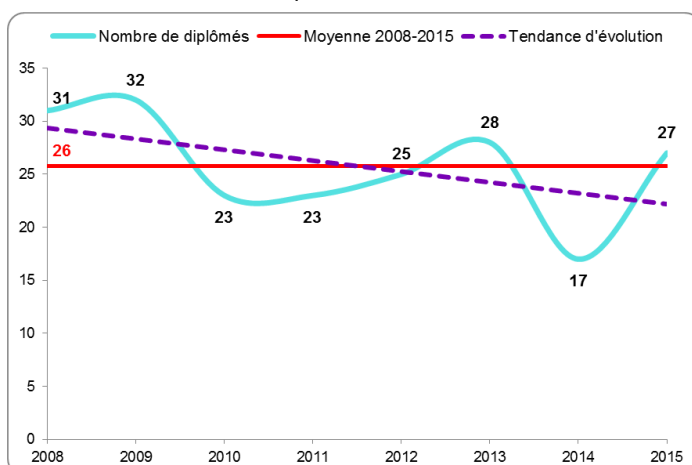


### II.2. Les diplômés après parcours de formation

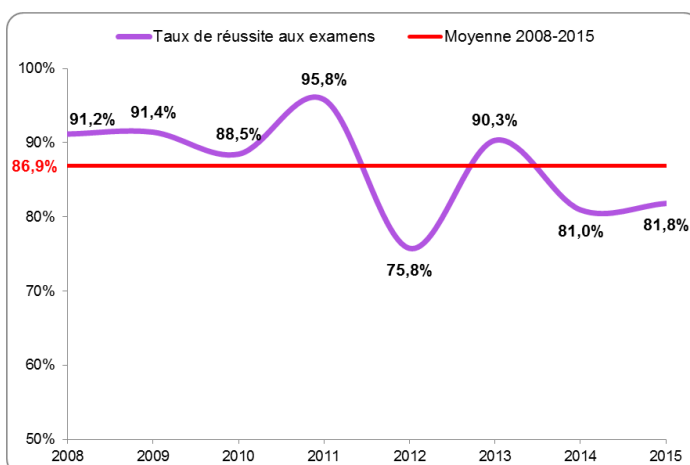
Nombre de diplômés 2015	Taux de réussite aux examens	Evolution 2010-2015		Evolution 2014-2015	
		Effectif	%	Effectif	%
27	81,8%	4	17,4%	10	58,8%

Source : DREES, Enquête Ecoles de formation aux professions sanitaires et sociales 2008-2015.- Traitement OREF Alsace.

Evolution du nombre de diplômés 2008-2015



Evolution du taux de réussite aux examens 2008-2015



## Définitions

Les données sur l'emploi sont issues du recensement de la population de 2012, exploitation complémentaire, emplois au lieu de travail.

L'entrée à l'analyse des données est la profession au sens de la nomenclature des professions et catégories socioprofessionnelles (PCS) de l'Insee en 486 postes.

La profession « Educateurs techniques spécialisés, moniteurs d'atelier » (code PCS 434f) comprend les professionnels exerçant à la fois la fonction d'éducateur et celle de spécialiste d'une technique professionnelle qu'ils transmettent aux personnes dont ils ont la charge. Ils sont ainsi spécialistes de l'adaptation ou de la réadaptation fonctionnelle des personnes handicapées jeunes ou adultes, d'une façon générale des personnes qui rencontrent de grandes difficultés d'insertion professionnelle. Leur action vise à favoriser l'autonomie, la réinsertion ou l'intégration dans le monde du travail.

- Professions les plus typiques : Educateur technique, Educateur technique spécialisé, Moniteur d'atelier, Moniteur de centre d'aide par le travail.
- Professions assimilées : Instructeur (technique), Moniteur (d'atelier, technique), Moniteur chef.

Les données sur l'offre de formation régionale sont issues des enquêtes réalisées par la Direction de la recherche, des études, de l'évaluation et des statistiques (DREES) auprès des écoles de formation délivrant des diplômes sous tutelle du Ministère en charge de la santé et des affaires sociales. Les données portent sur l'année civile (de janvier à décembre).

Le nombre de diplômés « après parcours de formation » ne comprend pas les diplômés par validation des acquis de l'expérience (VAE).

Pour plus d'informations sur l'offre de formation régionale dans les métiers du sanitaire et du social, voir [Le Guide des carrières sanitaires et sociales](#).

Ce guide comporte des fiches-métiers décrivant les conditions d'exercice de chaque profession, les formations permettant d'y accéder, ainsi que les perspectives d'évolution. Y sont également présentés les dispenses et allègements pour certains titres ou diplômes, les aides financières en fonction du statut de l'apprenant, et les coordonnées des établissements de formation.

Plus de 2 000 publications à votre disposition sur :

[www.oref.alsace](http://www.oref.alsace)

Par mot-clé  
Par thématique  
Par territoire  
Par secteur d'activité  
Par collection



## Les 8 collections de l'OREF



### Réalités Emploi-Formation

#### Observer

Une vue d'ensemble de la relation « emploi-formation » en Alsace, dans les territoires et les secteurs d'activités.



### Tableaux de bord

#### Suivre

Des synthèses régionales sur l'emploi, le marché du travail, la formation en Alsace. Des documents actualisés en permanence.



### Études et analyses

#### Approfondir

Des informations-clés aisément exploitables pour faciliter et approfondir la réflexion sur un sujet ou un secteur donné.

### Réflexions prospectives

#### Anticiper

Des éléments d'anticipation : tendances perceptibles et défis concernant la formation sur la relation « emploi-formation ».



### Sanitaire et social

#### Observer le SaSo

Une observation du domaine Sanitaire et Social unique en Alsace. Des documents variés pour comprendre le présent et éclairer l'avenir.



### Mieux comprendre

#### Comprendre

Des clés de lecture pour faire le point ou mieux comprendre les chiffres et les concepts « emploi-formation ».

### Médias

#### S'informer

Des outils pour rester informé(e).

### Documents outils

#### Aider

Des outils pour aller plus loin.

OREF Alsace

Maison de la Région, 1 place Adrien Zeller  
67070 STRASBOURG Cedex

Tél. 03 88 15 68 67 / Web : [www.oref.alsace](http://www.oref.alsace)

