



## Tableaux de bord

# Auxiliaires de puériculture

Portrait statistique emploi-formation  
des auxiliaires de puériculture  
travaillant dans la Région Grand Est.

OREF Alsace



# Synthèse du tableau de bord

## I. L'emploi des auxiliaires de puériculture

En 2012, la profession d'auxiliaire de puériculture (cf. définitions, p. 5) représente **5 400 emplois** dans le Grand Est, dont 99,7% sont occupés par des femmes.

Entre 2007 et 2012, le nombre d'emplois a augmenté de 10,7% (+500 créations de nouveaux emplois, soit un taux de croissance annuel moyen de 2,0% sur cinq ans).

Au regard du nombre d'enfants de moins de 5 ans, les auxiliaires de puériculture sont presque aussi nombreux dans le Grand Est qu'en France de province (France métropolitaine hors Ile-de-France), soit 17 auxiliaires de puériculture pour 1 000 enfants de moins de 5 ans, contre 18 pour 1 000 en moyenne en France de province.

La structure par âge de cette profession est comparable à la moyenne régionale : les jeunes de moins de 25 ans représentent 9,6% des effectifs et les personnes âgées de 50 ans ou plus en représentent 27,2%.

Un auxiliaire de puériculture sur quatre travaille à temps partiel (25,6%) et un peu plus d'un sur dix (12,4%) occupe un emploi à durée limitée.

Les deux principaux secteurs d'activité employeurs des auxiliaires de puériculture sont l'action sociale sans hébergement (42,1% des emplois) et les activités pour la santé humaine (34,7% des emplois).

## II. La formation professionnelle des auxiliaires de puériculture

En 2015, la formation préparant au diplôme d'auxiliaire de puériculture accueille **430 étudiants** de le Grand Est, dont 98,4% sont des femmes.

Ce nombre augmente de 10,8% sur un an (+42 étudiants) et de 12,0% sur cinq ans (+46 étudiants). Sur la période 2008-2015, la tendance d'évolution du nombre d'étudiants qui entrent en formation d'auxiliaire de puériculture est à la hausse.

En 2015, 347 personnes ont obtenu le diplôme d'Etat d'auxiliaire de puériculture après un parcours de formation dans le Grand Est (hors diplômés par validation des acquis de l'expérience), avec un taux de réussite aux examens de 95,9%.

Le nombre de diplômés diminue de 3,1% sur un an (-11 diplômés), mais il augmente de 8,1% sur cinq ans (+26 diplômés). Sur la période 2008-2015, l'évolution du nombre de diplômés auxiliaires de puériculture marque une nette tendance à la hausse.

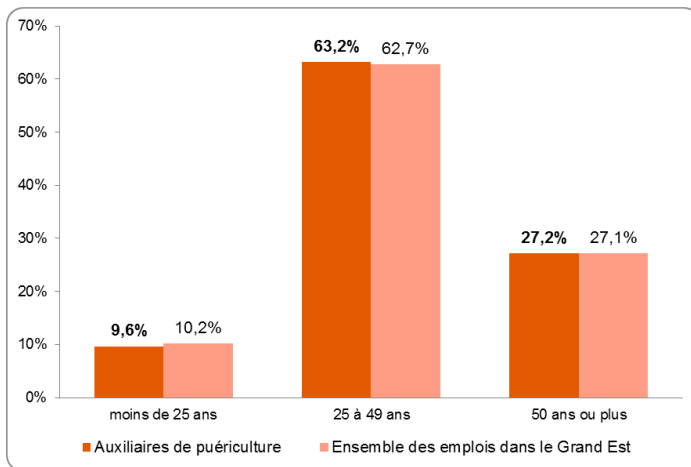
# I. L'emploi des auxiliaires de puériculture

## Structure de l'emploi régional

Nombre d'auxiliaires de puériculture travaillant dans le Grand Est 2012	Part des femmes	Evolution 2007-2012		Nombre d'auxiliaires de puériculture pour 1 000 enfants de moins de 5 ans	
		Effectif	%	Grand Est	France de province
5 400	99,7%	500	10,7%	17	18

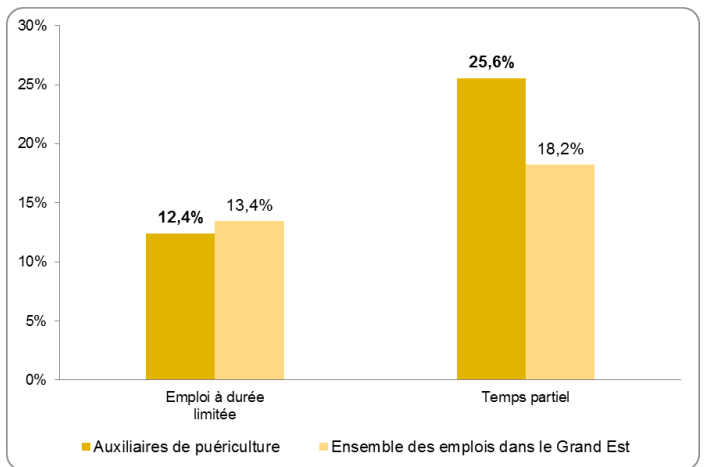
Source : INSEE, RP 2007 et 2012, exploitation complémentaire, emplois au lieu de travail. - Traitement OREF Alsace. Données arrondies à la centaine la plus proche.

### Structure par âge



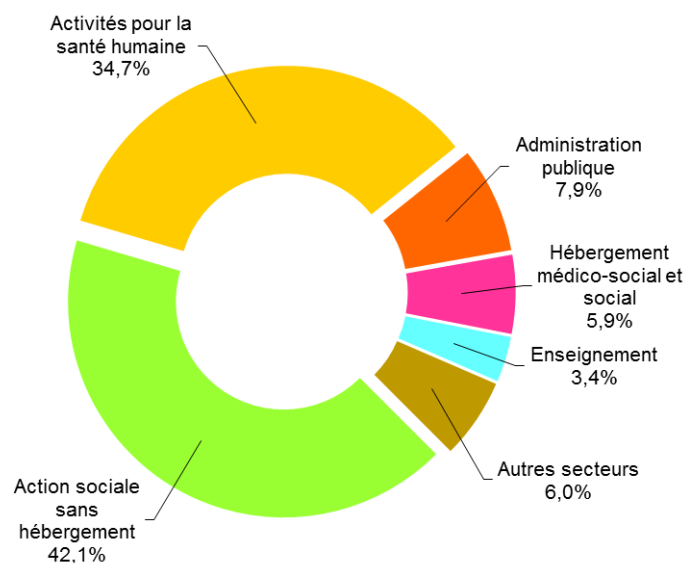
Source : INSEE, RP 2012, exploitation complémentaire, emplois au lieu de travail.

### Formes particulières d'emploi



Source : INSEE, RP 2012, exploitation complémentaire, emplois au lieu de travail.

### Secteurs d'activité employeurs



Source : INSEE, RP 2012, exploitation complémentaire, emplois au lieu de travail.

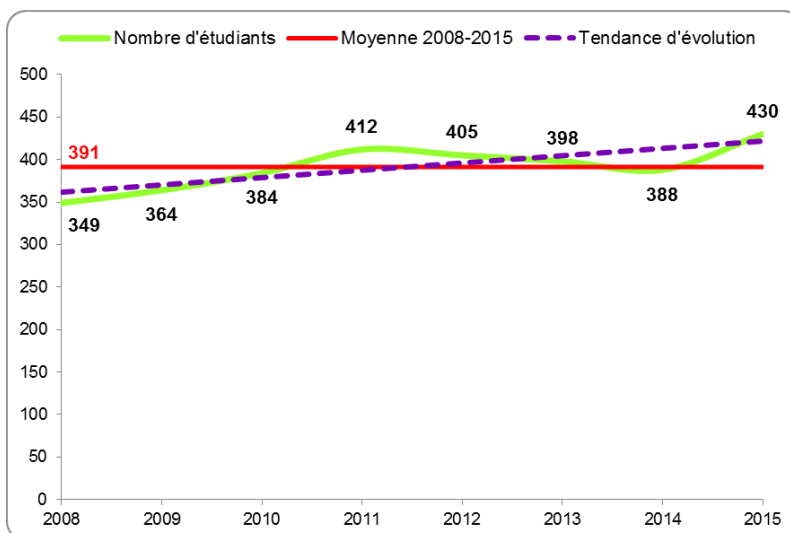
## II. La formation professionnelle des auxiliaires de puériculture

### II.1. Structure de l'offre de formation régionale

Nombre d'étudiants 2015	Part des femmes	Evolution 2010-2015		Evolution 2014-2015	
		Effectif	%	Effectif	%
430	98,4%	46	12,0%	42	10,8%

Source : DREES, Enquêtes Ecoles de formation aux professions sanitaires et sociales 2008-2015..- Traitement OREF Alsace.

Evolution du nombre d'étudiants 2008-2015

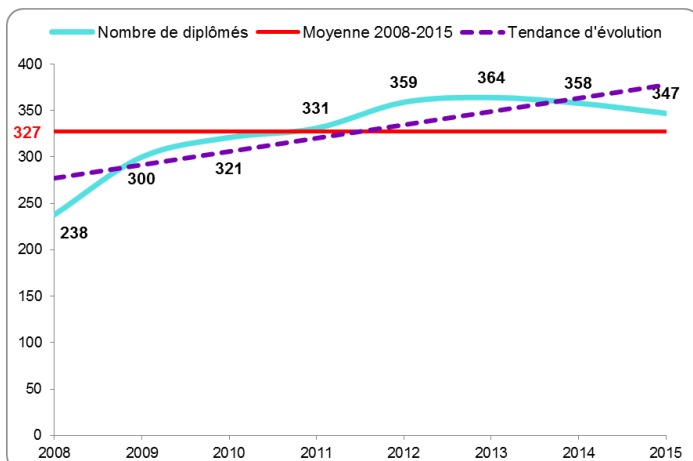


### II.2. Les diplômés après parcours de formation

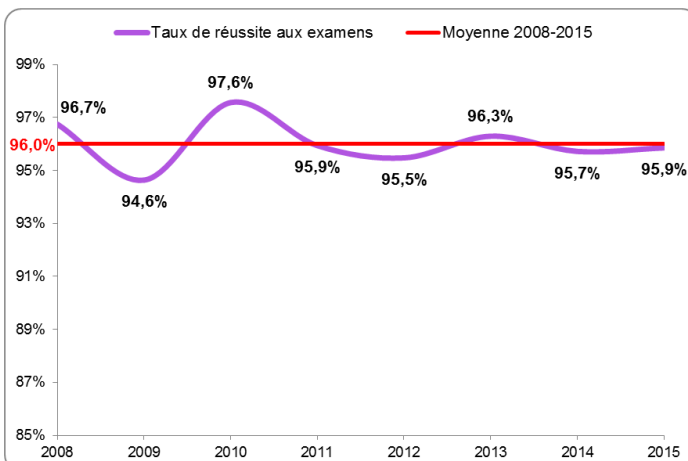
Nombre de diplômés 2015	Taux de réussite aux examens	Evolution 2010-2015		Evolution 2014-2015	
		Effectif	%	Effectif	%
347	95,9%	26	8,1%	-11	-3,1%

Source : DREES, Enquêtes Ecoles de formation aux professions sanitaires et sociales 2008-2015..- Traitement OREF Alsace.

Evolution du nombre de diplômés 2008-2015



Evolution du taux de réussite aux examens 2008-2015



## Définitions

Les données sur l'emploi sont issues du recensement de la population de 2012, exploitation complémentaire, emplois au lieu de travail.

L'entrée à l'analyse des données est la profession au sens de la nomenclature des professions et catégories socioprofessionnelles (PCS) de l'Insee en 486 postes.

La profession « Auxiliaires de puériculture » (code PCS 526c) comprend les professionnels contribuant à une prise en charge globale des personnes en liaison avec les autres intervenants au sein d'une équipe pluridisciplinaire, en milieu hospitalier ou extrahospitalier et, en tant que de besoin, à leur éducation et à celle de leur entourage. Au sein de cette équipe, l'auxiliaire de puériculture participe, dans le cadre du rôle propre de l'infirmier, en collaboration avec lui et sous sa responsabilité, ou, le cas échéant, sous la responsabilité d'autres professionnels du secteur de la santé, des secteurs éducatif ou social, à la prise en charge individuelle ou en groupe, jusqu'à l'adolescence, de l'enfant bien portant, malade ou handicapé.

- Professions les plus typiques : Auxiliaire puéricultrice.
- Professions assimilées : Aide puéricultrice.

Les données sur l'offre de formation régionale sont issues des enquêtes réalisées par la Direction de la recherche, des études, de l'évaluation et des statistiques (DREES) auprès des écoles de formation délivrant des diplômes sous tutelle du Ministère en charge de la santé et des affaires sociales. Les données portent sur l'année civile (de janvier à décembre).

Le nombre de diplômés « après parcours de formation » ne comprend pas les diplômés par validation des acquis de l'expérience (VAE).

Pour plus d'informations sur l'offre de formation régionale dans les métiers du sanitaire et du social, voir [Le Guide des carrières sanitaires et sociales](#).

Ce guide comporte des fiches-métiers décrivant les conditions d'exercice de chaque profession, les formations permettant d'y accéder, ainsi que les perspectives d'évolution. Y sont également présentés les dispenses et allègements pour certains titres ou diplômes, les aides financières en fonction du statut de l'apprenant, et les coordonnées des établissements de formation.

Plus de 2 000 publications à votre disposition sur :

[www.oref.alsace](http://www.oref.alsace)

Par mot-clé  
Par thématique  
Par territoire  
Par secteur d'activité  
Par collection



## Les 8 collections de l'OREF



### Réalités Emploi-Formation

#### Observer

Une vue d'ensemble de la relation « emploi-formation » en Alsace, dans les territoires et les secteurs d'activités.



### Tableaux de bord

#### Suivre

Des synthèses régionales sur l'emploi, le marché du travail, la formation en Alsace. Des documents actualisés en permanence.



### Études et analyses

#### Approfondir

Des informations-clés aisément exploitables pour faciliter et approfondir la réflexion sur un sujet ou un secteur donné.

### Réflexions prospectives

#### Anticiper

Des éléments d'anticipation : tendances perceptibles et défis concernant la formation sur la relation « emploi-formation ».



### Sanitaire et social

#### Observer le SaSo

Une observation du domaine Sanitaire et Social unique en Alsace. Des documents variés pour comprendre le présent et éclairer l'avenir.



### Mieux comprendre

#### Comprendre

Des clés de lecture pour faire le point ou mieux comprendre les chiffres et les concepts « emploi-formation ».

### Médias

#### S'informer

Des outils pour rester informé(e).

### Documents outils

#### Aider

Des outils pour aller plus loin.

OREF Alsace

Maison de la Région, 1 place Adrien Zeller  
67070 STRASBOURG Cedex

Tél. 03 88 15 68 67 / Web : [www.oref.alsace](http://www.oref.alsace)

