



## Tableaux de bord

# Assistants de service social

Portrait statistique emploi-formation  
des assistants de service social  
travaillant dans la Région Grand Est.

**OREF Alsace**



# Synthèse du tableau de bord

## I. L'emploi des assistants de service social

En 2012, **4 900 personnes** exercent la profession d'assistant de service social (cf. définitions, p.5) dans le Grand Est, dont 90,1% sont des femmes.

Entre 2007 et 2012, le nombre de ces professionnels s'est accru de 12,8% (+600 emplois, soit un taux de croissance annuel moyen de 2,4% sur cinq ans).

Proportionnellement à la population âgée de 15 à 64 ans, le nombre d'assistants de service social dans le Grand Est est inférieur à la moyenne mesurée en France de province (France métropolitaine hors Ile-de-France). On compte dans le Grand Est 14 assistants de service social pour 10 000 habitants âgés de 15 à 64 ans, contre 16 pour 10 000 en moyenne en France de province.

La structure par âge de cette profession se caractérise par la prédominance de la classe des 25-49 ans qui concentre 71,3% des effectifs.

La part des emplois à durée limitée parmi les assistants de service social est inférieure à la moyenne régionale (10,7% contre 13,4%). En revanche, le travail à temps partiel est une situation très fréquente puisqu'il concerne près d'un assistant de service social sur trois (32,5% contre 18,2% en moyenne régionale).

Les secteurs d'activité employeurs des assistants de service social sont multiples, mais une part importante d'entre eux exerce dans l'administration publique (39,7%) ainsi que dans les secteurs de l'action sociale sans hébergement (22,3%) et des activités pour la santé humaine (12,6%).

## II. La formation professionnelle des assistants de service social

La formation préparant au diplôme d'assistant de service social accueille **603 étudiants** en 2015 dans le Grand Est, dont 93,2% sont des femmes.

Le nombre d'inscrits en première année de formation s'élève à 185 étudiants. Ce nombre diminue de 10,6% sur un an (-22 étudiants) et de 9,3% sur cinq ans (-19 étudiants). Sur la période 2008-2015, la tendance d'évolution du nombre d'étudiants qui entrent en première année de formation d'assistant de service social est à la baisse.

En 2015, 160 personnes ont obtenu le diplôme d'Etat d'assistant de service social après un parcours de formation dans le Grand Est (hors diplômés par validation des acquis de l'expérience), et le taux de réussite aux examens s'est établi à 82,5%.

Le nombre de diplômés diminue de 7,5% sur un an (-13 diplômés), mais il augmente de 11,9% sur cinq ans (+17 diplômés). Sur la période 2008-2015, le nombre de diplômés assistants de service social a tendance à diminuer.

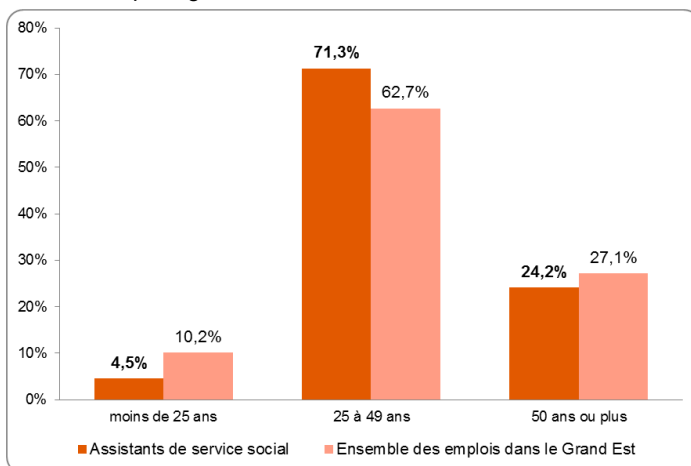
# I. L'emploi des assistants de service social

## Structure de l'emploi régional

Nombre d'assistants de service social travaillant dans le Grand Est 2012	Part des femmes	Evolution 2007-2012		Nombre d'assistants de service social pour 10 000 habitants de 15 à 64 ans	
		Effectif	%	Grand Est	France de province
4 900	90,1%	600	2,4%	14	16

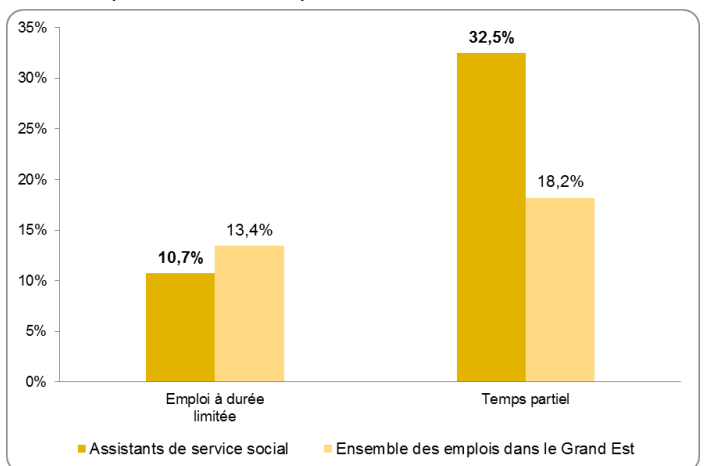
Source : INSEE, RP 2007 et 2012, exploitation complémentaire, emplois au lieu de travail. - Traitement OREF Alsace. Données arrondies à la centaine la plus proche.

### Structure par âge



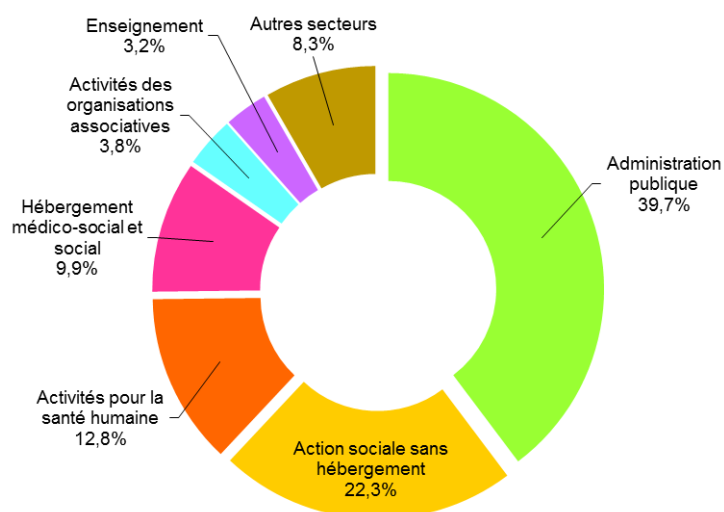
Source : INSEE, RP 2012, exploitation complémentaire, emplois au lieu de travail.

### Formes particulières d'emploi



Source : INSEE, RP 2012, exploitation complémentaire, emplois au lieu de travail.

### Secteurs d'activité employeurs



Source : INSEE, RP 2012, exploitation complémentaire, emplois au lieu de travail.

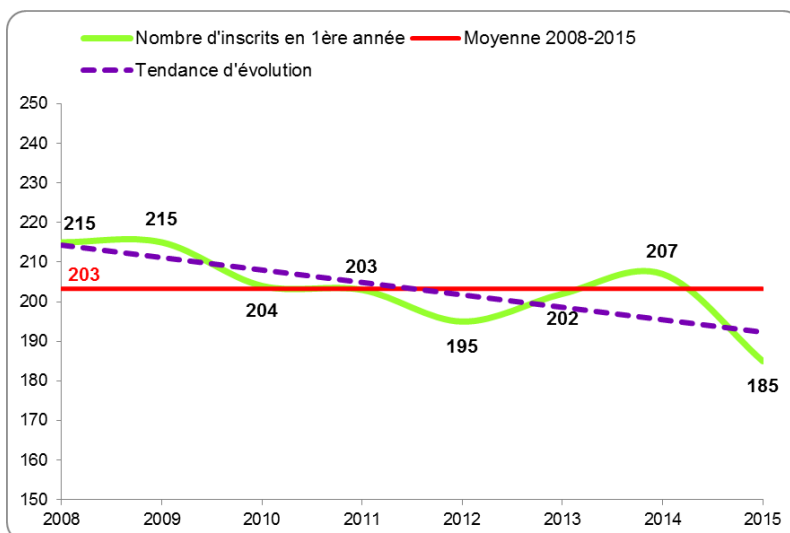
## II. La formation professionnelle des assistants de service social

### II.1. Structure de l'offre de formation régionale

Nombre d'étudiants 2015	Part des femmes	Nombre d'inscrits en 1 <sup>ère</sup> année de formation	Evolution des inscrits en 1 <sup>ère</sup> année de formation 2010-2015		Evolution des inscrits en 1 <sup>ère</sup> année de formation 2014-2015	
			Effectif	%	Effectif	%
603	93,2%	185	-19	-9,3%	-22	-10,6%

Source : DREES, Enquête Ecoles de formation aux professions sanitaires et sociales 2008-2015.- Traitement OREF Alsace.

Evolution du nombre d'étudiants en 1<sup>ère</sup> année de formation 2008-2015

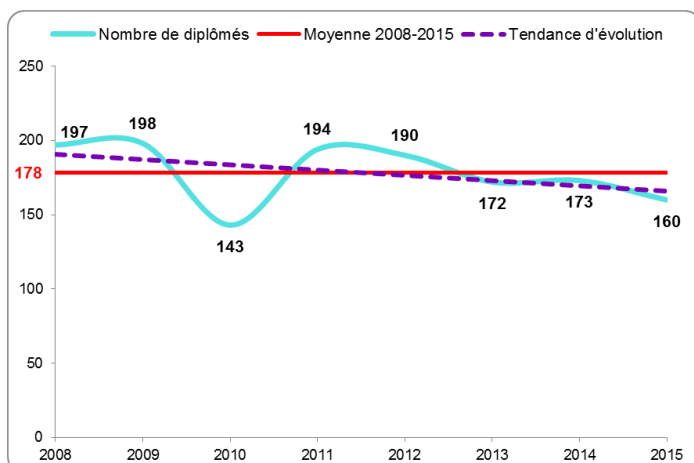


### II.2. Les diplômés après parcours de formation

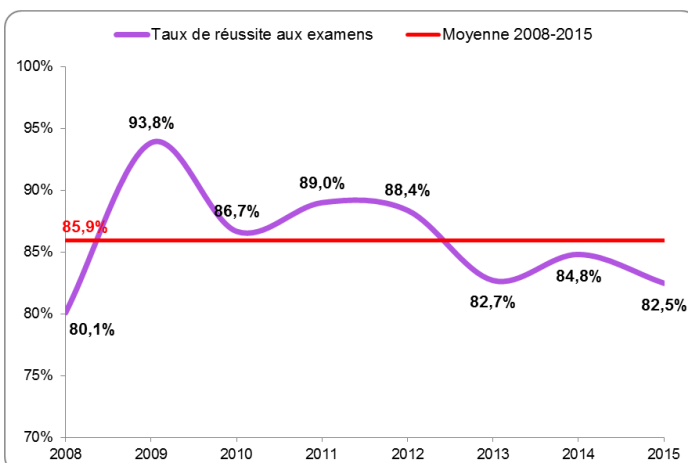
Nombre de diplômés 2015	Taux de réussite aux examens	Evolution 2010-2015		Evolution 2014-2015	
		Effectif	%	Effectif	%
160	82,5%	17	11,9%	-13	-7,5%

Source : DREES, Enquête Ecoles de formation aux professions sanitaires et sociales 2008-2015.- Traitement OREF Alsace.

Evolution du nombre de diplômés 2008-2015



Evolution du taux de réussite aux examens 2008-2015



## Définitions

Les données sur l'emploi sont issues du recensement de la population de 2012, exploitation complémentaire, emplois au lieu de travail.

L'entrée à l'analyse des données est la profession au sens de la nomenclature des professions et catégories socioprofessionnelles (PCS) de l'Insee en 486 postes.

La profession « Assistants de service social » (code PCS 434b) comprend les professionnels chargés de faciliter l'insertion sociale d'individus, de familles ou de groupes connaissant des difficultés en vue d'améliorer leurs conditions de vie sur le plan social, économique ou culturel.

- Professions assimilées : Assistant(e) social(e), Assistant(e) social(e) polyvalent(e), Conseiller du travail, Elève assistant(e) social(e), Surintendant(e) d'usine.

Les données sur l'offre de formation régionale sont issues des enquêtes réalisées par la Direction de la recherche, des études, de l'évaluation et des statistiques (DREES) auprès des écoles de formation délivrant des diplômes sous tutelle du Ministère en charge de la santé et des affaires sociales. Les données portent l'année civile (de janvier à décembre).

Le nombre de diplômés « après parcours de formation » ne comprend pas les diplômés par validation des acquis de l'expérience (VAE).

Pour plus d'informations sur l'offre de formation régionale dans les métiers du sanitaire et du social, voir [Le Guide des carrières sanitaires et sociales](#).

Ce guide comporte des fiches-métiers décrivant les conditions d'exercice de chaque profession, les formations permettant d'y accéder, ainsi que les perspectives d'évolution. Y sont également présentés les dispenses et allègements pour certains titres ou diplômes, les aides financières en fonction du statut de l'apprenant, et les coordonnées des établissements de formation.

Plus de 2 000 publications à votre disposition sur :

[www.oref.alsace](http://www.oref.alsace)

Par mot-clé

Par thématique

Par territoire

Par secteur d'activité

Par collection



## Les 8 collections de l'OREF



### Réalités Emploi-Formation

#### Observer

Une vue d'ensemble de la relation « emploi-formation » en Alsace, dans les territoires et les secteurs d'activités.



### Tableaux de bord

#### Suivre

Des synthèses régionales sur l'emploi, le marché du travail, la formation en Alsace. Des documents actualisés en per-



### Études et analyses

#### Approfondir

Des informations-clés aisément exploitables pour faciliter et approfondir la réflexion sur un sujet ou un secteur don-

### Réflexions prospectives

#### Anticiper

Des éléments d'anticipation : tendances perceptibles et défis concernant la formation sur la relation « emploi-formation ».



### Sanitaire et social

#### Observer le SaSo

Une observation du domaine Sanitaire et Social unique en Alsace. Des documents variés pour comprendre le présent



### Mieux comprendre

#### Comprendre

Des clés de lecture pour faire le point ou mieux comprendre les chiffres et les concepts « emploi-formation ».

### Médias

#### S'informer

Des outils pour rester informé(e).

### Documents outils

#### Aider

Des outils pour aller plus loin.

OREF Alsace

Maison de la Région, 1 place Adrien Zeller  
67070 STRASBOURG Cedex

Tél. 03 88 15 68 67 / Web : [www.oref.alsace](http://www.oref.alsace)

