



Tableaux de bord

Aides médico-psychologiques

Portrait statistique emploi-formation
des aides médico-psychologiques
travaillant dans la Région Grand Est.

OREF Alsace



Synthèse du tableau de bord

I. L'emploi des aides médico-psychologiques

En 2012, **4 200 personnes** exercent la profession d'aide médico-psychologique (cf. définitions, p. 5) dans le Grand Est, dont 87,8% sont des femmes.

Entre 2007 et 2012, le nombre d'emplois a augmenté de 33,1% (+1 100 emplois, soit un taux de croissance annuel moyen de 5,9% sur cinq ans).

Proportionnellement à la population âgée de 60 ans ou plus, cette profession est moins nombreuse dans le Grand Est par rapport à la moyenne mesurée en France de province (France métropolitaine hors Ile-de-France). On compte 33 aides médico-psychologiques pour 10 000 habitants âgés de 60 ans ou plus dans Grand Est, contre 38 pour 10 000 en moyenne en France de province.

La structure par âge de cette profession est plutôt jeune : les personnes âgées de 50 ans ou plus représentent 15,4% des emplois, contre 27,1% en moyenne régionale.

La fréquence des emplois à durée limitée et du travail à temps partiel chez les aides médico-psychologiques est proche de la moyenne régionale (respectivement 16,1% et 17,1%).

Le principal secteur d'activité employeur de cette profession est le secteur de l'hébergement médico-social et social, avec 70,6% des emplois.

II. La formation professionnelle des aides médico-psychologiques

En 2015, la formation préparant au diplôme d'aide médico-psychologique accueille **859 étudiants** dans le Grand Est, dont 85,6% sont des femmes.

Le nombre d'inscrits en première année de formation s'établit à 581 étudiants. Ce nombre diminue de 4,6% sur un an (-28 étudiants) et de 19,5% sur cinq ans (-141 étudiants). Sur la période 2008-2015, l'évolution du nombre d'étudiants inscrits en première année de formation se caractérise par une tendance à la stabilité.

En 2015, 479 personnes ont obtenu le diplôme d'Etat d'aide médico-psychologique après un parcours de formation dans le Grand Est (hors diplômés par validation des acquis de l'expérience), avec un taux de réussite aux examens de 81,3%.

Le nombre de diplômés diminue de 6,6% sur un an (-34 diplômés) et de 7,9% sur cinq ans (-41 diplômés). Toutefois, sur la période 2008-2015, ce nombre marque une légère tendance d'évolution à la hausse.

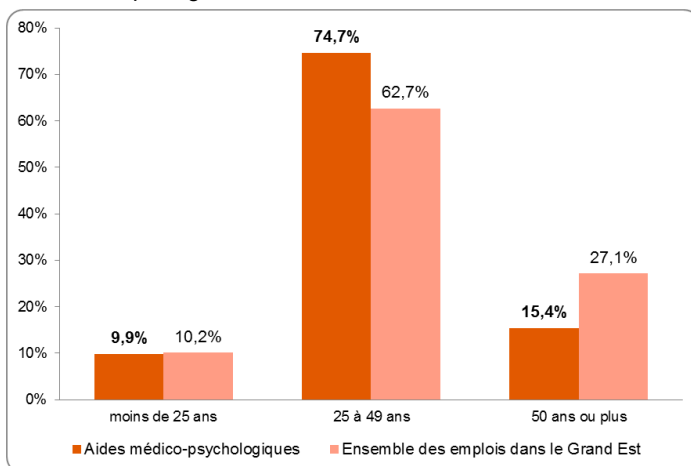
I. L'emploi des aides médico-psychologiques

Structure de l'emploi régional

Nombre d'aides médico-psychologiques travaillant dans le Grand Est 2012	Part des femmes	Evolution 2007-2012		Nombre d'aides médico-psychologiques pour 10 000 habitants de 60 ans ou plus	
		Effectif	%	Grand Est	France de province
4 200	87,8%	1 100	33,1%	33	38

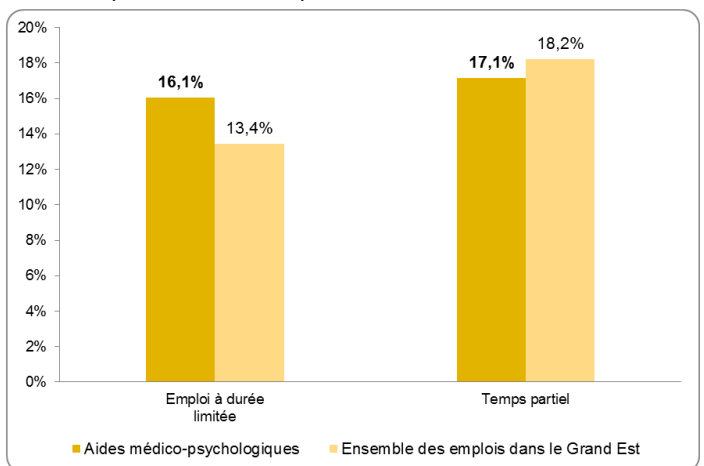
Source : INSEE, RP 2007 et 2012, exploitation complémentaire, emplois au lieu de travail. - Traitement OREF Alsace.
Données arrondies à la centaine la plus proche.

Structure par âge



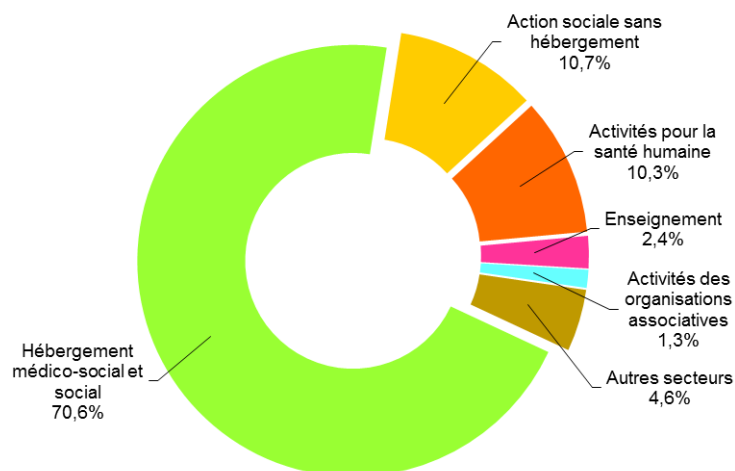
Source : INSEE, RP 2012, exploitation complémentaire, emplois au lieu de travail.

Formes particulières d'emploi



Source : INSEE, RP 2012, exploitation complémentaire, emplois au lieu de travail.

Secteurs d'activité employeurs



Source : INSEE, RP 2012, exploitation complémentaire, emplois au lieu de travail.

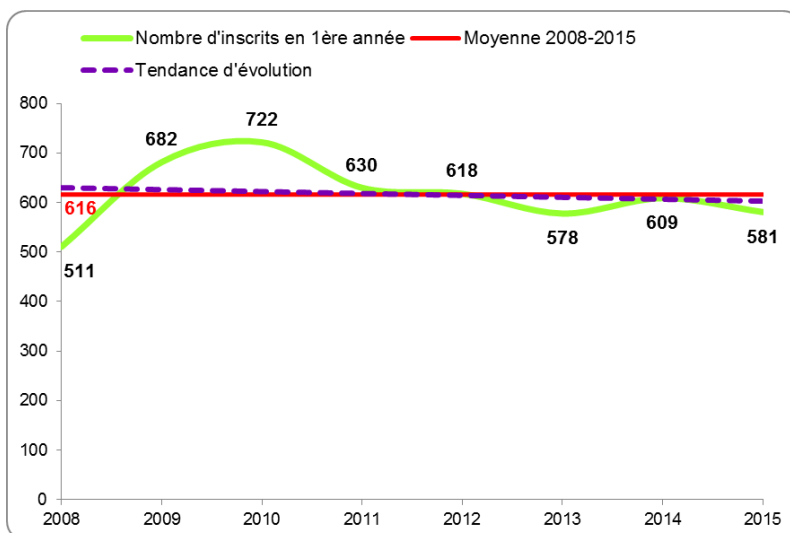
II. La formation professionnelle des aides médico-psychologiques

II.1. Structure de l'offre de formation régionale

Nombre d'étudiants 2015	Part des femmes	Nombre d'inscrits en 1 ^{ère} année de formation	Evolution des inscrits en 1 ^{ère} année de formation 2010-2015		Evolution des inscrits en 1 ^{ère} année de formation 2014-2015	
			Effectif	%	Effectif	%
859	85,6%	581	-141	-19,5%	-28	-4,6%

Source : DREES, Enquête Ecoles de formation aux professions sanitaires et sociales 2008-2015.- Traitement OREF Alsace.

Evolution du nombre d'étudiants en 1^{ère} année de formation 2008-2015

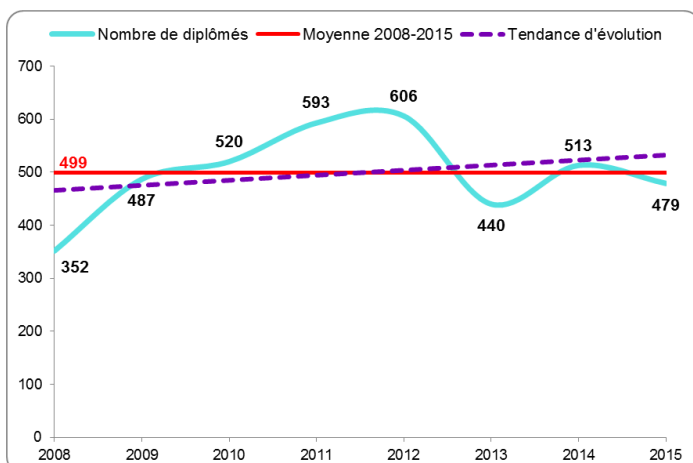


II.2. Les diplômés après parcours de formation

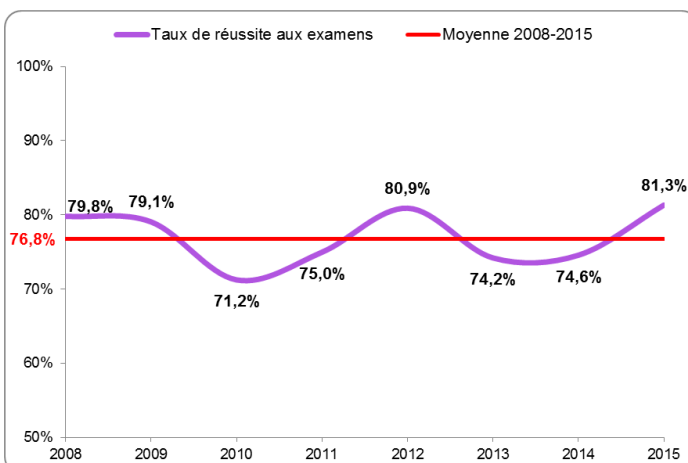
Nombre de diplômés 2015	Taux de réussite aux examens	Evolution 2010-2015		Evolution 2014-2015	
		Effectif	%	Effectif	%
479	81,3%	-41	-7,9%	-34	-6,6%

Source : DREES, Enquête Ecoles de formation aux professions sanitaires et sociales 2008-2015.- Traitement OREF Alsace.

Evolution du nombre de diplômés 2008-2015



Evolution du taux de réussite aux examens 2008-2015



Définitions

Les données sur l'emploi sont issues du recensement de la population de 2012, exploitation complémentaire, emplois au lieu de travail.

L'entrée à l'analyse des données est la profession au sens de la nomenclature des professions et catégories socioprofessionnelles (PCS) de l'Insee en 486 postes.

La profession « Aides médico-psychologiques » (code PCS 526d) comprend les professionnels qui participent à l'accompagnement des enfants et des adultes handicapés ou des personnes âgées dépendantes.

- Profession la plus typique : Aide médico-psychologique.
- Profession assimilée : Aide médico-pédagogique.

Les données sur l'offre de formation régionale sont issues des enquêtes réalisées par la Direction de la recherche, des études, de l'évaluation et des statistiques (DREES) auprès des écoles de formation délivrant des diplômes sous tutelle du Ministère en charge de la santé et des affaires sociales. Les données portent sur l'année civile (de janvier à décembre).

Le nombre de diplômés « après parcours de formation » ne comprend pas les diplômés par validation des acquis de l'expérience (VAE).

Pour plus d'informations sur l'offre de formation régionale dans les métiers du sanitaire et du social, voir [Le Guide des carrières sanitaires et sociales](#).

Ce guide comporte des fiches-métiers décrivant les conditions d'exercice de chaque profession, les formations permettant d'y accéder, ainsi que les perspectives d'évolution. Y sont également présentés les dispenses et allègements pour certains titres ou diplômes, les aides financières en fonction du statut de l'apprenant, et les coordonnées des établissements de formation.

Plus de 2 000 publications à votre disposition sur :

www.oref.alsace

Par mot-clé

Par thématique

Par territoire

Par secteur d'activité

Par collection



Les 8 collections de l'OREF



Réalités Emploi-Formation

Observer

Une vue d'ensemble de la relation « emploi-formation » en Alsace, dans les territoires et les secteurs d'activités.



Tableaux de bord

Suivre

Des synthèses régionales sur l'emploi, le marché du travail, la formation en Alsace. Des documents actualisés en per-



Études et analyses

Approfondir

Des informations-clés aisément exploitables pour faciliter et approfondir la réflexion sur un sujet ou un secteur don-

Réflexions prospectives

Anticiper

Des éléments d'anticipation : tendances perceptibles et défis concernant la formation sur la relation « emploi-formation ».



Sanitaire et social

Observer le SaSo

Une observation du domaine Sanitaire et Social unique en Alsace. Des documents variés pour comprendre le présent



Mieux comprendre

Comprendre

Des clés de lecture pour faire le point ou mieux comprendre les chiffres et les concepts « emploi-formation ».

Médias

S'informer

Des outils pour rester informé(e).

Documents outils

Aider

Des outils pour aller plus loin.

OREF Alsace

Maison de la Région, 1 place Adrien Zeller
67070 STRASBOURG Cedex

Tél. 03 88 15 68 67 / Web : www.oref.alsace

