



Tableaux de bord

Aides à domicile

Portrait statistique emploi-formation
des intervenants auprès de personnes
âgées ou handicapées travaillant
dans la Région Grand Est.

OREF Alsace



Synthèse du tableau de bord

I. L'emploi des aides à domicile

La profession « Aides à domicile, aides ménagères, travailleuses familiales » (cf. *définitions*, p. 7) représente **38 400 emplois** en 2012, soit 1,8% de l'ensemble des emplois de la Région Grand Est.

Entre 2007 et 2012, le nombre d'emplois a augmenté de 18,1% (+5 900 créations de nouveaux emplois, soit un taux de croissance annuel moyen de 3,4% sur cinq ans).

Proportionnellement à la population âgée de 60 ans ou plus, le nombre d'emplois d'aides à domicile, aides ménagères, travailleuses familiales dans le Grand Est est inférieur à la moyenne mesurée en France de province (France métropolitaine hors Ile-de-France). On compte dans le Grand Est 30 emplois pour 1 000 habitants âgés de 60 ans ou plus, contre 34 pour 1 000 en moyenne en France de province.

Cette profession est très fortement féminisée, 97,5% des emplois étant occupés par des femmes.

La structure par âge des aides à domicile, aides ménagères, travailleuses familiales est plutôt vieillissante : les personnes âgées de 50 ans ou plus représentent 39,6% des emplois, tandis que les jeunes de moins de 25 ans en représentent 6,7% (contre respectivement 27,1% et 10,2% pour l'ensemble des actifs travaillant dans le Grand Est).

Le travail à temps partiel est la forme d'emploi majoritaire dans cette profession, plus de six emplois sur dix étant concernés (62,4%, contre 18,2% en moyenne régionale), et les emplois à durée limitée y sont fréquents (17,9% contre 13,4% en moyenne régionale).

Avec près de trois emplois sur quatre (72,4%), le secteur de l'action sociale sans hébergement est de loin le principal secteur d'activité employeur de cette profession.

II. La formation professionnelle des aides à domicile

Trois formations sont étudiées en association avec la profession « Aides à domicile, aides ménagères, travailleuses familiales » : Technicien de l'intervention sociale et familiale, Auxiliaire de vie sociale, Mention complémentaire (MC) Aide à domicile.

En 2015, la formation préparant au diplôme de technicien de l'intervention sociale et familiale (TISF) accueille **70 étudiants** dont 95,7% sont des femmes. Le nombre d'inscrits en première année de formation s'établit à 31 étudiants. Ce nombre diminue de 31,1% sur un an (-14 étudiants) et de 36,7% sur cinq ans (-18 étudiants). Sur la période 2008-2015, l'évolution du nombre d'étudiants inscrits en première année de formation se caractérise par une tendance à la stabilité.

La formation préparant au diplôme d'auxiliaire de vie sociale (AVS) compte **322 étudiants** en 2015 (tous inscrits en première année) dont 95,3% sont des femmes. Ce nombre reste pratiquement stable sur un an (-1 étudiant), mais il recule de 44,1% sur cinq ans (-254 étudiants). Sur la période 2008-2015, le nombre d'étudiants qui entrent en première année de formation d'auxiliaire de vie sociale marque une forte tendance d'évolution à la baisse.

Au cours de l'année scolaire 2014-2015, la Mention complémentaire Aide à domicile accueille **186 élèves** dont 96,8% sont des femmes. Ce nombre augmente de 14,1% sur un an (+23 élèves), mais il diminue de 48,2% sur cinq ans (-173 élèves). Sur la période 2007/08-2014/15, la tendance d'évolution du nombre d'élèves inscrits à cette formation est nettement à la baisse.

En 2015, 37 personnes ont obtenu le diplôme d'Etat de technicien de l'intervention sociale et familiale, 188 personnes ont obtenu le diplôme d'Etat d'auxiliaire de vie sociale et 170 personnes ont obtenu la MC Aide à domicile, avec un taux de réussite aux examens respectivement de 80,4%, 76,4% et 86,7%.

Sur la période 2008-2015, la tendance d'évolution du nombre de diplômés techniciens de l'intervention sociale et familiale est à la hausse. En revanche, le nombre de diplômés auxiliaires de vie sociale et MC Aide à domicile marque une tendance d'évolution à la baisse.

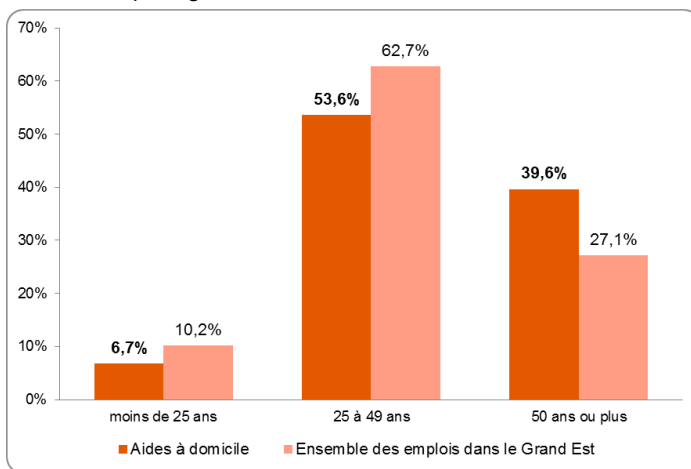
I. L'emploi des aides à domicile

Structure de l'emploi régional

Nombre d'aides à domicile travaillant dans le Grand Est 2012	Part des femmes	Evolution 2007-2012		Nombre d'aides à domicile pour 1 000 habitants de 60 ans ou plus	
		Effectif	%	Grand Est	France de province
38 400	97,5%	5 900	18,1%	30	34

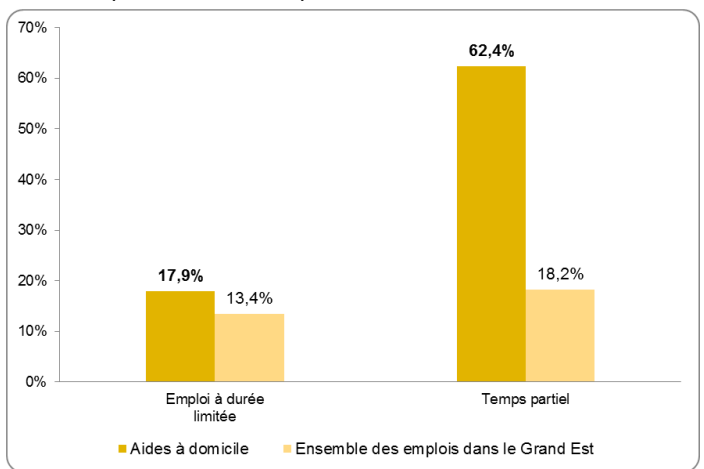
Source : INSEE, RP 2007 et 2012, exploitation complémentaire, emplois au lieu de travail. - Traitement OREF Alsace. Données arrondies à la centaine la plus proche.

Structure par âge



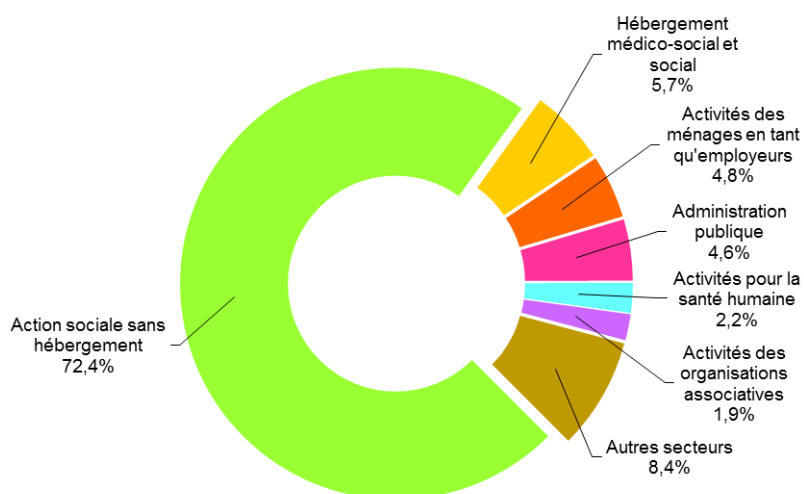
Source : INSEE, RP 2012, exploitation complémentaire, emplois au lieu de travail.

Formes particulières d'emploi



Source : INSEE, RP 2012, exploitation complémentaire, emplois au lieu de travail.

Secteurs d'activité employeurs



Source : INSEE, RP 2012, exploitation complémentaire, emplois au lieu de travail.

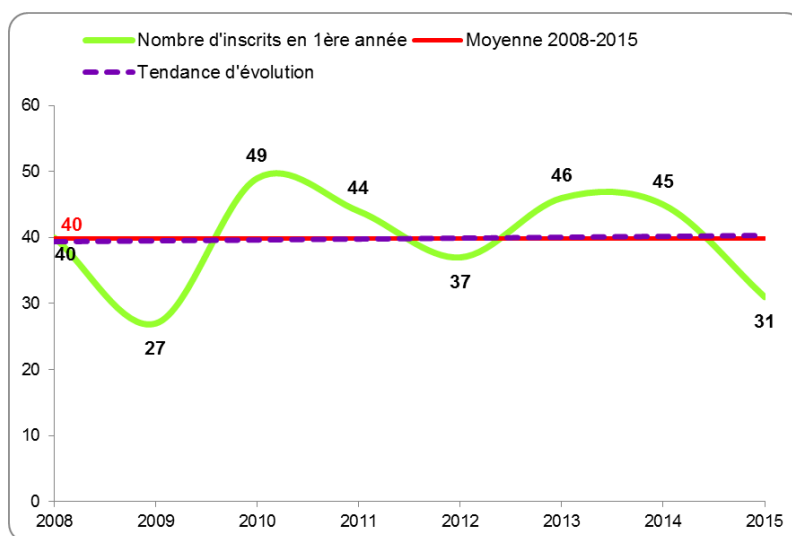
II. La formation professionnelle des aides à domicile

II.1.1. Technicien de l'intervention sociale et familiale

Nombre d'étudiants 2015	Part des femmes	Nombre d'inscrits en 1 ^{ère} année de formation	Evolution des inscrits en 1 ^{ère} année de formation 2010-2015		Evolution des inscrits en 1 ^{ère} année de formation 2014-2015	
			Effectif	%	Effectif	%
70	95,7%	31	-18	-36,7%	-14	-31,1%

Source : DREES, Enquêtes Ecoles de formation aux professions sanitaires et sociales 2008-2015.- Traitement OREF Alsace.

Evolution du nombre d'étudiants en 1^{ère} année de formation 2008-2015

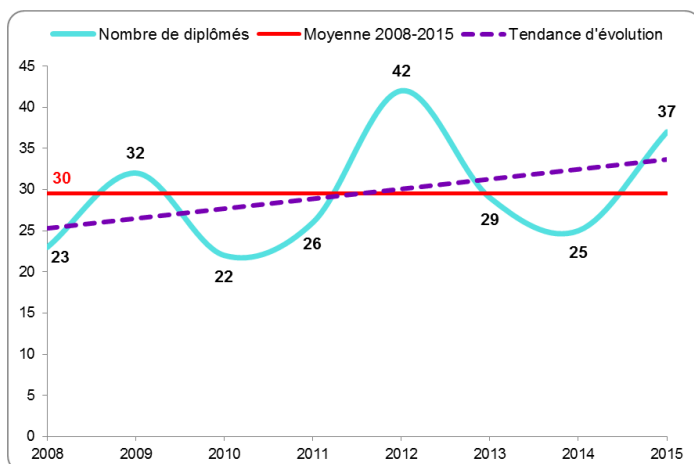


II.1.2. Les diplômés après parcours de formation

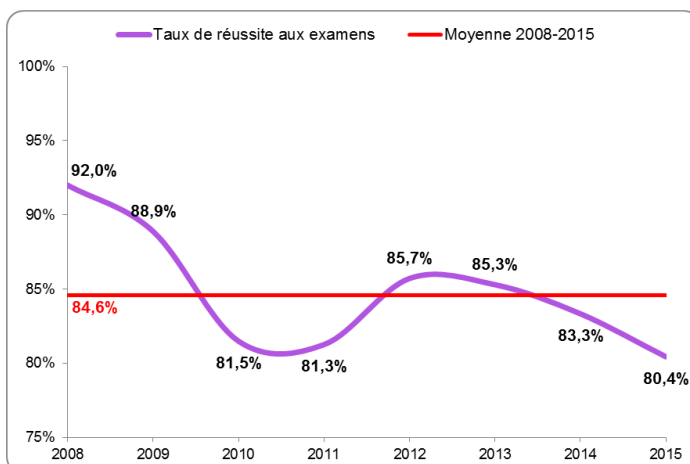
Nombre de diplômés 2015	Taux de réussite aux examens	Evolution 2010-2015		Evolution 2014-2015	
		Effectif	%	Effectif	%
37	80,4%	15	68,2%	12	48,0%

Source : DREES, Enquêtes Ecoles de formation aux professions sanitaires et sociales 2008-2015.- Traitement OREF Alsace.

Evolution du nombre de diplômés 2008-2015



Evolution du taux de réussite aux examens 2008-2015



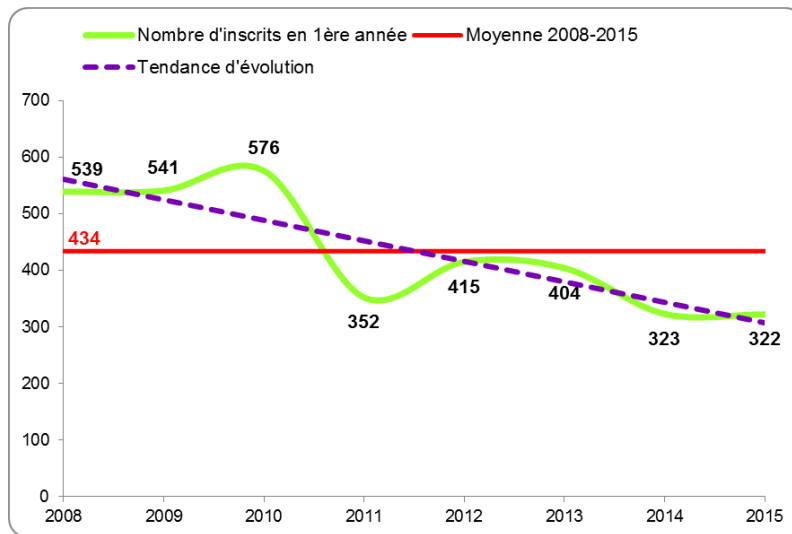
II. La formation professionnelle des aides à domicile

II.2.1. Auxiliaire de vie sociale

Nombre d'étudiants 2015	Part des femmes	Nombre d'inscrits en 1 ^{ère} année de formation	Evolution des inscrits en 1 ^{ère} année de formation 2010-2015		Evolution des inscrits en 1 ^{ère} année de formation 2014-2015	
			Effectif	%	Effectif	%
322	95,3%	322	-254	-44,1%	-1	-0,3%

Source : DREES, Enquêtes Ecoles de formation aux professions sanitaires et sociales 2008-2015.- Traitement OREF Alsace.

Evolution du nombre d'étudiants en 1^{ère} année de formation 2008-2015

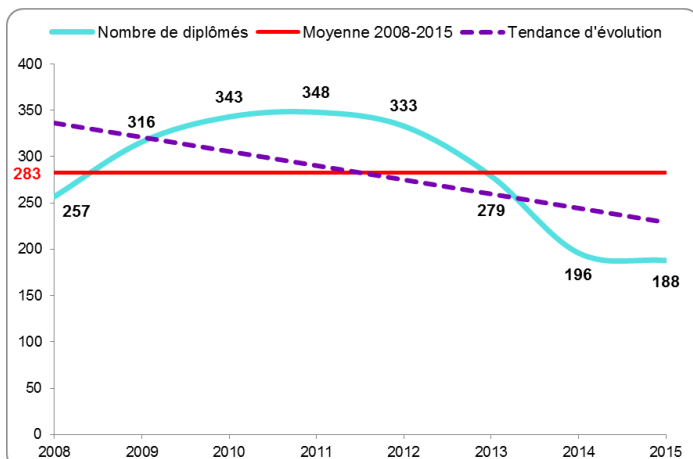


II.2.2. Les diplômés après parcours de formation

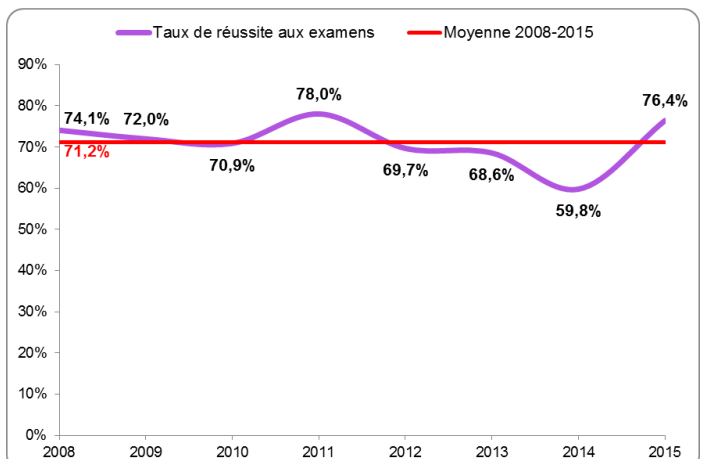
Nombre de diplômés 2015	Taux de réussite aux examens	Evolution 2010-2015		Evolution 2014-2015	
		Effectif	%	Effectif	%
188	76,4%	-155	-45,2%	-8	-4,1%

Source : DREES, Enquêtes Ecoles de formation aux professions sanitaires et sociales 2008-2015.- Traitement OREF Alsace.

Evolution du nombre de diplômés 2008-2015



Evolution du taux de réussite aux examens 2008-2015



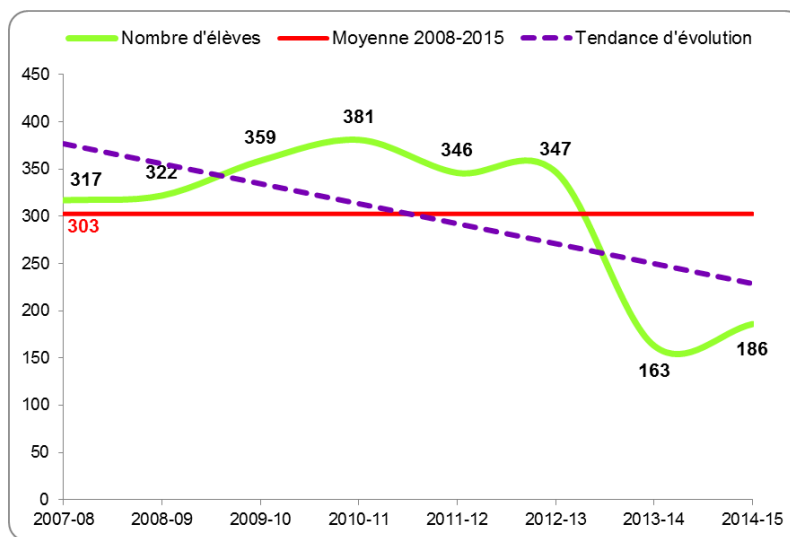
II. La formation professionnelle des aides à domicile

II.3.1. Mention complémentaire (MC) Aide à domicile

Nombre d'élèves 2014/15	Part des femmes	Evolution 2009/10-2014/15		Evolution 2013/14-2014/15	
		Effectif	%	Effectif	%
186	96,8%	-173	-48,2%	23	14,1%

Source : MEN, BCP 2007/08-2014/15.- Traitement OREF Alsace.

Evolution du nombre d'élèves 2007/08-2014/15

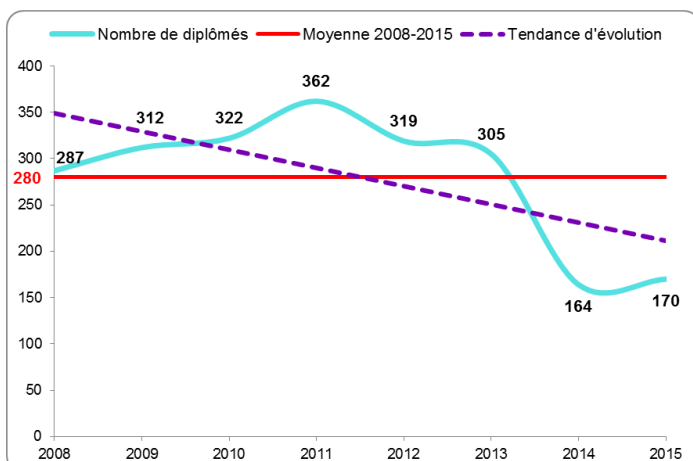


II.3.2. Les diplômés après parcours de formation

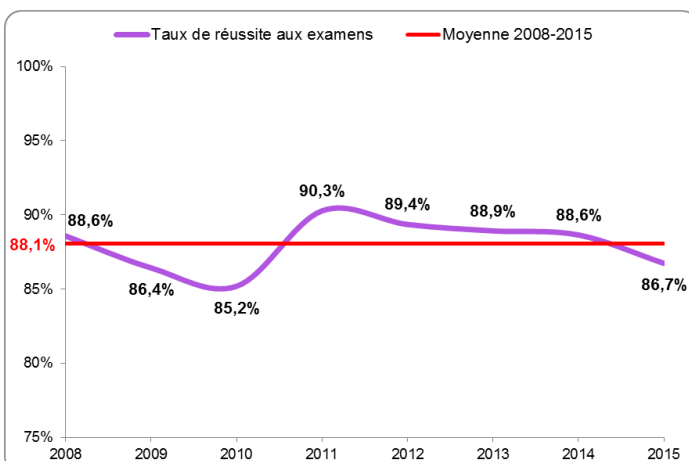
Nombre de diplômés 2015	Taux de réussite aux examens	Evolution 2010-2015		Evolution 2014-2015	
		Effectif	%	Effectif	%
170	86,7%	-152	-47,2%	6	3,7%

Source : MEN, BCP 2008-2015.- Traitement OREF Alsace.

Evolution du nombre de diplômés 2008-2015



Evolution du taux de réussite aux examens 2008-2015



Définitions

Les données sur l'emploi sont issues du recensement de la population de 2012, exploitation complémentaire, emplois au lieu de travail.

L'entrée à l'analyse des données est la profession au sens de la nomenclature des professions et catégories socioprofessionnelles (PCS) de l'Insee en 486 postes.

Les aides à domicile, aides ménagères, travailleuses familiales (code PCS 563b) interviennent généralement auprès de personnes âgées ou handicapées. Il s'agit d'apporter une aide dans l'accomplissement des tâches et activités de la vie quotidienne.

- Professions les plus typiques : Aide-ménagère, Aide à domicile, Travailleuse familiale, Technicien de l'intervention sociale et familiale.
- Professions assimilées : Agent social (sans autre indication), Aide (à domicile) de personnes âgées (salarié), Aide familial (salarié), Aide familiale rurale, animateur d'un service de travailleuses familiales, Assistante de vie, Assistante familiale, Auxiliaire de vie, Auxiliaire en gérontologie, Auxiliaire familiale, Auxiliaire sociale, Dame de compagnie, Employé garde malade, Femme de ménage (soins à domicile), Garde malade (services domestiques), Garde malade de jour/de nuit (au domicile), Garde à domicile, Monitrice familiale, Tierce personne.

Les données sur l'offre de formation régionale sont issues des enquêtes réalisées par la Direction de la recherche, des études, de l'évaluation et des statistiques (DREES) auprès des écoles de formation délivrant des diplômes sous tutelle du Ministère en charge de la santé et des affaires sociales. Les données portent sur l'année civile (de janvier à décembre) et concernent les formations Auxiliaire de vie sociale et Technicien de l'intervention sociale et familiale.

Concernant la Mention complémentaire Aide à domicile, les données portent sur l'année scolaire (de septembre à juin).

Le nombre de diplômés « après parcours de formation » ne comprend pas les diplômés par validation des acquis de l'expérience (VAE).

Pour plus d'informations sur l'offre de formation régionale dans les métiers du sanitaire et du social, voir [Le Guide des carrières sanitaires et sociales](#).

Ce guide comporte des fiches-métiers décrivant les conditions d'exercice de chaque profession, les formations permettant d'y accéder, ainsi que les perspectives d'évolution. Y sont également présentés les dispenses et allègements pour certains titres ou diplômes, les aides financières en fonction du statut de l'apprenant, et les coordonnées des établissements de formation.

Plus de 2 000 publications à votre disposition sur :

www.oref.alsace

Par mot-clé
Par thématique
Par territoire
Par secteur d'activité
Par collection



Les 8 collections de l'OREF



Réalités Emploi-Formation

Observer

Une vue d'ensemble de la relation « emploi-formation » en Alsace, dans les territoires et les secteurs d'activités.



Tableaux de bord

Suivre

Des synthèses régionales sur l'emploi, le marché du travail, la formation en Alsace. Des documents actualisés en permanence.



Études et analyses

Approfondir

Des informations-clés aisément exploitables pour faciliter et approfondir la réflexion sur un sujet ou un secteur donné.

Réflexions prospectives

Anticiper

Des éléments d'anticipation : tendances perceptibles et défis concernant la formation sur la relation « emploi-formation ».



Sanitaire et social

Observer le SaSo

Une observation du domaine Sanitaire et Social unique en Alsace. Des documents variés pour comprendre le présent et éclairer l'avenir.



Mieux comprendre

Comprendre

Des clés de lecture pour faire le point ou mieux comprendre les chiffres et les concepts « emploi-formation ».

Médias

S'informer

Des outils pour rester informé(e).

Documents outils

Aider

Des outils pour aller plus loin.

OREF Alsace

Maison de la Région, 1 place Adrien Zeller
67070 STRASBOURG Cedex

Tél. 03 88 15 68 67 / Web : www.oref.alsace

