



Études et analyses

La demande d'emploi dans les domaines professionnels sanitaire et social

Structure et évolution de la
demande d'emploi dans les domaines
professionnels sanitaire et social,
au Grand Est.

OREF Alsace



I. La demande d'emploi dans les domaines professionnels sanitaire et social au Grand Est	3
- Près de huit demandeurs d'emploi sur dix sont à la recherche d'un poste dans quatre métiers d'un niveau de qualification inférieur ou égal au CAP, BEP	4
- Trois départements concentrent près de la moitié des demandeurs d'emploi des domaines sanitaire et social au Grand Est.....	5
- La tendance d'évolution de la demande d'emploi dans les métiers des domaines sanitaire et social est à la hausse	5
- Plus de la moitié de l'augmentation du nombre de demandeurs d'emploi concerne deux métiers du domaine social d'un niveau de qualification inférieur ou égal au CAP, BEP	6
- L'augmentation du nombre de demandeurs d'emploi dans les domaines sanitaire et social est majoritairement portée par trois départements	6
II. Indicateurs de demande d'emploi des domaines professionnels sanitaire et social	7
- Les demandeurs d'emploi sont sous-représentés par rapport aux actifs en emploi pour la quasi-totalité des métiers des domaines sanitaire et social	8
- Les demandeurs d'emploi à la recherche d'un poste dans les métiers du domaine social sont proportionnellement plus nombreux dans la moitié des départements	9

Synthèse

En moyenne sur la période 2013-2015, **42 601 demandeurs d'emploi** inscrits à Pôle emploi sont à la recherche d'un poste dans les métiers des domaines sanitaire et social. Avec **29 742 demandeurs d'emploi**, soit 69,8% de l'ensemble, la demande d'emploi est très fortement concentrée dans les métiers du domaine social, notamment dans ceux d'assistance auprès d'enfants (42,3% de l'ensemble) et d'assistance auprès d'adultes (17,6% de l'ensemble). S'agissant du domaine sanitaire, qui totalise **12 859 demandeurs d'emploi**, soit 30,2% de l'ensemble, la demande d'emploi est concentrée principalement dans le métier d'agent polyvalent des services hospitaliers (12,0% de l'ensemble) et dans une moindre mesure dans celui d'aide-soignant (6,4% de l'ensemble).

Entre la moyenne de la période 2010-2012 et celle de la période 2013-2015, le nombre de demandeurs d'emploi inscrits à Pôle emploi déclarant être à la recherche d'un poste dans les domaines professionnels sanitaire et social augmente de **27,7%** (+9 246 demandeurs d'emploi), contre 20,4% pour l'ensemble des demandeurs d'emploi au Grand Est. Toutefois, l'augmentation observée est essentiellement imputable aux demandeurs d'emploi à la recherche d'un poste d'assistance auprès d'enfants et d'assistance auprès d'adultes.

Enfin, l'analyse des indicateurs de demande d'emploi permet d'établir que, hormis ceux qui sont à la recherche d'un poste d'assistance auprès d'enfants, **les demandeurs d'emploi sont sous-représentés** comparativement aux actifs en emploi dans les métiers des domaines sanitaire et social, notamment en ce qui concerne ceux qui sont à la recherche d'un poste dans les métiers du domaine sanitaire.

I. La demande d'emploi dans les domaines professionnels sanitaire et social au Grand Est

En moyenne sur la période 2013-2015, **42 601 demandeurs d'emploi** inscrits à Pôle emploi (*cf. définitions, p. 10*) déclarent être à la recherche d'un poste dans les domaines professionnels sanitaire et social, ce qui représente 9,6% de l'ensemble des demandeurs d'emploi recensés sur cette période au Grand Est (*cf. table 1*).

[1] La demande d'emploi dans les métiers des domaines sanitaire et social (moyenne de la période 2013-2015) et évolution entre les périodes 2010-2012 et 2013-2015, au Grand Est

Métier (ROME)	Nombre de DEFM moyenne 2013-2015	%	Evolution 2010/12 - 2013/15		
			Effectif	Taux d'évolution	Contribution au taux d'évolution de l'ensemble (en points)
Personnel polyvalent des services hospitaliers	5 112	12,0%	702	15,9%	2,1
Soins d'hygiène, de confort du patient	2 747	6,4%	910	49,5%	2,7
Soins infirmiers généralistes	933	2,2%	396	73,8%	1,2
Conduite de véhicules sanitaires	847	2,0%	124	17,2%	0,4
Aide en puériculture	642	1,5%	102	19,0%	0,3
Préparation en pharmacie	561	1,3%	97	20,9%	0,3
Assistance médico-technique	454	1,1%	113	33,1%	0,3
Coordination des services médicaux ou paramédicaux	298	0,7%	140	89,2%	0,4
Optique-lunetterie	290	0,7%	72	33,0%	0,2
Analyses médicales	215	0,5%	28	14,7%	0,1
Prothèses dentaires	180	0,4%	18	11,3%	0,1
Diététique	113	0,3%	19	19,8%	0,1
Soins infirmiers spécialisés en prévention	99	0,2%	46	87,4%	0,1
Imagerie médicale	83	0,2%	35	73,4%	0,1
Soins infirmiers spécialisés en puériculture	70	0,2%	24	53,7%	0,1
Kinésithérapie	59	0,1%	15	33,1%	0,0
Suivi de la grossesse et accouchement	58	0,1%	18	43,8%	0,1
Prothèses et orthèses	28	0,1%	7	36,1%	0,0
Soins infirmiers spécialisés en bloc opératoire	24	0,1%	7	39,2%	0,0
Ergothérapie	18	0,0%	8	89,3%	0,0
Rééducation et psychomotricité	14	0,0%	-2	-12,8%	0,0
Orthophonie	11	0,0%	7	175,0%	0,0
Pédicure et podologie	2	0,0%	2	n.s.	n.s.
Audioprothèses	2	0,0%	2	n.s.	n.s.
Orthoptique	0	0,0%	-2	n.s.	n.s.
Soins infirmiers spécialisés en anesthésie	0	0,0%	0	n.s.	n.s.
Ensemble des métiers du domaine sanitaire	12 859	30,2%	2 889	29,0%	8,7
Assistance auprès d'enfants	18 015	42,3%	4 112	29,6%	12,3
Assistance auprès d'adultes	7 515	17,6%	1 328	21,5%	4,0
Intervention socioéducative	1 447	3,4%	221	18,1%	0,7
Accompagnement médicosocial	916	2,2%	278	43,5%	0,8
Action sociale	673	1,6%	84	14,3%	0,3
Encadrement technique en insertion professionnelle	378	0,9%	91	31,6%	0,3
Education de jeunes enfants	329	0,8%	91	38,3%	0,3
Management de structures de santé, sociale ou pénitencière	306	0,7%	97	46,5%	0,3
Intervention sociale et familiale	109	0,3%	43	65,5%	0,1
Aide aux bénéficiaires d'une mesure de protection juridique	34	0,1%	16	94,2%	0,0
Accompagnement et médiation familiale	21	0,1%	-4	-16,9%	0,0
Ensemble des métiers du domaine social	29 742	69,8%	6 357	27,2%	19,1
Ensemble des métiers des domaines sanitaire et social	42 601	100,0%	9 246	27,7%	27,7
Ensemble des demandeurs d'emploi de la Région Grand Est	445 737	9,6%	75 471	20,4%	

Source : Pôle emploi, Demandeurs d'emploi en fin de mois (DEFM), décembre 2010-2015 - Traitement OREF Alsace.

Lecture : En moyenne sur période 2013-2015, 5 112 demandeurs d'emploi sont inscrits à Pôle emploi sur le métier « Personnel polyvalent des services hospitaliers » (défini selon le Répertoire opérationnel des métiers et des emplois - ROME), soit 12% de l'ensemble des demandeurs d'emploi inscrits déclarant être à la recherche d'un poste dans les domaines professionnels sanitaire et social. Entre les périodes 2010/12 et 2013/15 ce nombre a augmenté de 15,9% (+702 DEFM), ce qui représente une contribution de 2,1 points au taux d'évolution de l'ensemble des demandeurs d'emploi des domaines sanitaire et social (+27,7%).

Près de huit demandeurs d'emploi sur dix sont à la recherche d'un poste dans quatre métiers d'un niveau de qualification inférieur ou égal au CAP, BEP

Avec **29 742 demandeurs d'emploi**, soit 69,8% de l'ensemble, la **demande d'emploi est très fortement concentrée dans les métiers du domaine social**, notamment dans les métiers « Assistance auprès d'enfants » et « Assistance auprès d'adultes » (cf. définitions, p. 10).

En effet, ces deux métiers regroupent à eux seuls six demandeurs d'emploi sur dix à la recherche d'un poste dans les domaines professionnels sanitaire et social : 18 015 demandeurs d'emploi, soit **42,3%** de l'ensemble, sont à la recherche d'un poste d'assistance auprès d'enfants (i.e. Agent spécialisé des écoles primaires, Aide maternelle, Assistante maternelle agréée, Assistante accueil petite enfance, Assistante familiale, Baby-sitter, Employée au pair, Garde d'enfants à domicile, Nourrice) et 7 715 demandeurs d'emploi, soit **17,6%** de l'ensemble, sont à la recherche d'un poste d'assistance auprès d'adultes (i.e. Aide aux personnes âgées, Assistante de vie dépendance, Auxiliaire de vie sociale, Auxiliaire de gérontologie, Dame de compagnie, Employée à domicile auprès d'adultes, Employée familiale auprès d'adultes, Garde-malade, Gouvernante en maison de retraite, Technicienne de l'intervention sociale et familiale).

S'agissant du domaine sanitaire, qui totalise **12 859 demandeurs d'emploi**, soit 30,2% de l'ensemble, la demande d'emploi est concentrée principalement dans le métier « Personnel polyvalent des services hospitaliers » et dans une moindre mesure dans le métier « Soins d'hygiène, de confort du patient ».

De fait, en moyenne sur la période 2013-2015, **5 112 personnes**, soit 12,0% de l'ensemble, déclarent être à la recherche d'un poste d'agent polyvalent des services hospitaliers (i.e. Agent de nettoyage hospitalier, Agent de propreté hospitalière, Agent de stérilisation de service hospitalier, Agent hospitalier, Agent hôtelier hospitalier, Brancardier) et **2 747 personnes**, soit 6,4% de l'ensemble, déclarent être à la recherche d'un poste en soins d'hygiène, de confort du patient (i.e. Aide-soignant, Aide-soignant en gériatrie, en puériculture, à domicile, Aide-soignant hospitalier).

Les quatre métiers cités, lesquels correspondent à un **niveau de qualification inférieur ou égal au CAP, BEP** (i.e. Niveau V) **concentrent près de huit demandeurs d'emploi sur dix** inscrits à Pôle emploi à la recherche d'un poste dans les domaines professionnels sanitaire et social (78,3%, soit **33 389 demandeurs d'emploi**).

En dehors de ces métiers, la demande d'emploi est relativement importante dans les métiers du domaine sanitaire en ce qui concerne les **infirmiers en soins généraux**, les **ambulanciers**, les **auxiliaires de puériculture** et les **préparateurs en pharmacie**, lesquels représentent entre 560 et 930 demandeurs d'emploi en moyenne sur la période 2013-2015, soit de 1,3% à 2,2% de l'ensemble.

Dans les métiers du domaine social, la demande d'emploi est proportionnellement notable en matière d'**intervention socioéducative** (i.e. Conseiller d'insertion et de probation, Educateur de la protection judiciaire de la jeunesse, Educateur spécialisé, Moniteur éducateur), d'**accompagnement médicosocial** (i.e. Accompagnateur médicosocial de personnes dépendantes, ou en postcure, Aide médico-psychologique, Assistant de soins en gérontologie, Auxiliaire d'intégration scolaire, Intervenant en accompagnement médicosocial, Rééducateur en autonomie de la vie journalière, Rééducateur en locomotion) et d'**action sociale** (Assistant de service social, Chargé d'intervention sociale, Conseiller du travail, Conseiller en économie sociale familiale, Conseiller technique de service social, Conseiller technique en action sociale, Conseiller social). Ces trois métiers comptent entre 670 et 1 450 demandeurs d'emploi en moyenne sur la période 2013-2015, soit de 1,6% à 3,4% de l'ensemble des demandeurs d'emploi déclarant être à la recherche d'un poste dans les domaines professionnels sanitaire et social.

Ainsi, les vingt-six autres métiers étudiés des domaines sanitaire et social représentent chacun moins de 500 demandeurs d'emploi et ils totalisent moins de 10,0% de l'ensemble.

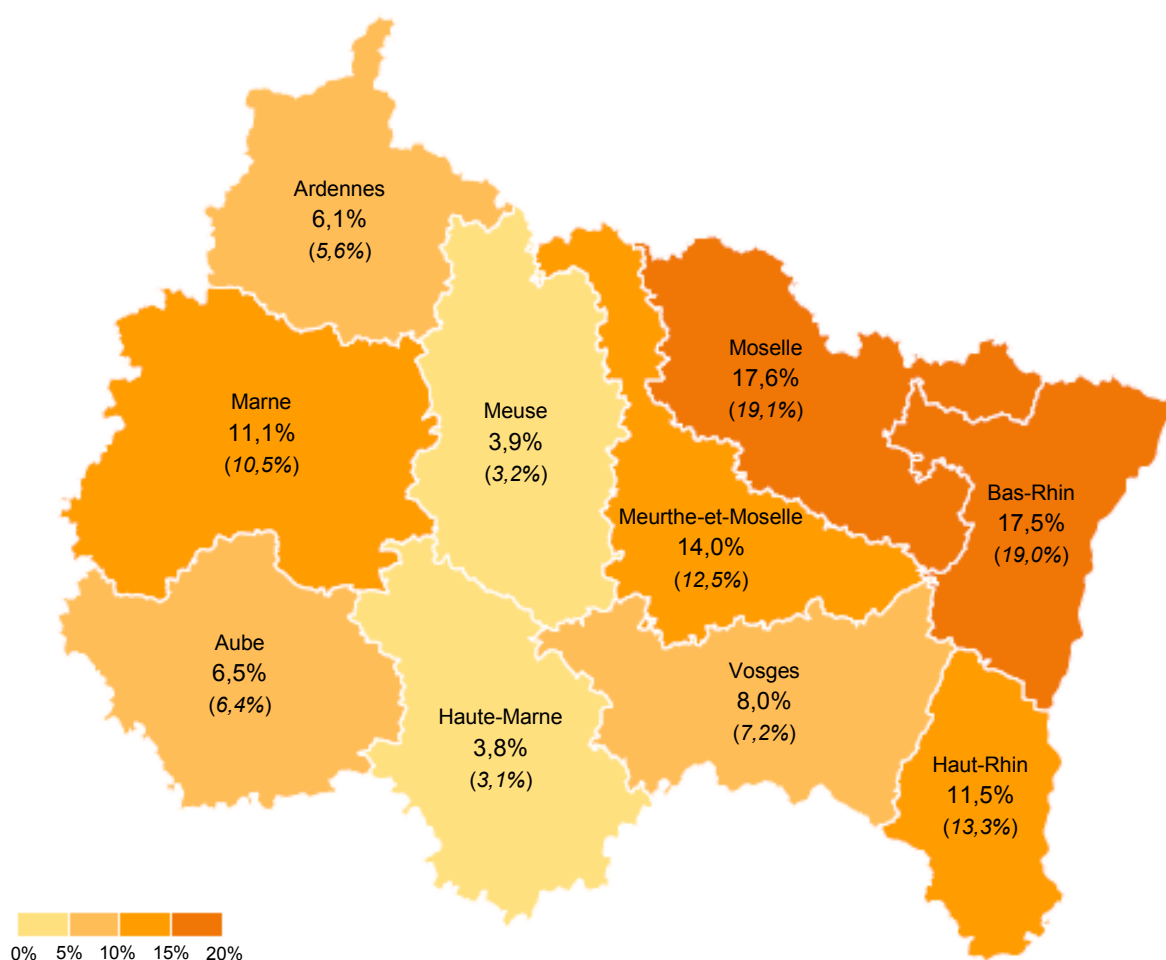
Trois départements concentrent près de la moitié des demandeurs d'emploi des domaines sanitaire et social au Grand Est

La distribution territoriale par département des demandeurs d'emploi à la recherche d'un poste dans les domaines professionnels sanitaire et social se fait dans des proportions plus ou moins proches de celle de l'ensemble des demandeurs d'emploi inscrits à Pôle emploi de la Région Grand Est (cf. carte 2).

En moyenne sur la période 2013-2015 les trois départements du Bas-Rhin, de la Moselle et de la Meurthe-et-Moselle comptent respectivement 17,6%, 17,5% et 14,0% des demandeurs d'emploi, soit au total **49,1%** des demandeurs d'emploi des domaines sanitaire et social (contre 50,6% de l'ensemble des demandeurs d'emploi recensés par Pôle emploi sur cette période au Grand Est).

A l'opposé, la Meuse et la Haute-Marne représentent respectivement 3,9% et 3,8% des demandeurs d'emploi des domaines sanitaire et social, soit **7,7%** du total (contre 6,3% de l'ensemble des demandeurs d'emploi de la Région Grand Est).

[2] Répartition par département des demandeurs d'emploi des domaines sanitaire et social (et de l'ensemble des demandeurs d'emploi) au Grand Est - Moyenne de la période 2013-2015



Source : Pôle emploi, Demandeurs d'emploi en fin de mois (DEFM), décembre 2013-2015 - Traitement OREF Alsace.

La tendance d'évolution de la demande d'emploi dans les métiers des domaines sanitaire et social est à la hausse

Entre la moyenne de la période 2010-2012 et celle de la période 2013-2015, le nombre de demandeurs d'emploi inscrits à Pôle emploi déclarant être à la recherche d'un poste dans les domaines professionnels sanitaire et social **augmente de 27,7%** (+9 246 demandeurs d'emploi), contre 20,4% pour l'ensemble des demandeurs d'emploi de la Région Grand Est (cf. table 1).

Ce nombre augmente de 29,0% dans le domaine sanitaire (+2 889 demandeurs d'emploi) et de 27,2% dans le domaine social (+6 357 demandeurs d'emploi).

Plus de la moitié de l'augmentation du nombre de demandeurs d'emploi concerne deux métiers du domaine social d'un niveau de qualification inférieur ou égal au CAP, BEP

La tendance d'évolution du nombre de demandeurs d'emploi est à la hausse pour la plupart des métiers des domaines sanitaire et social (cf. table 1).

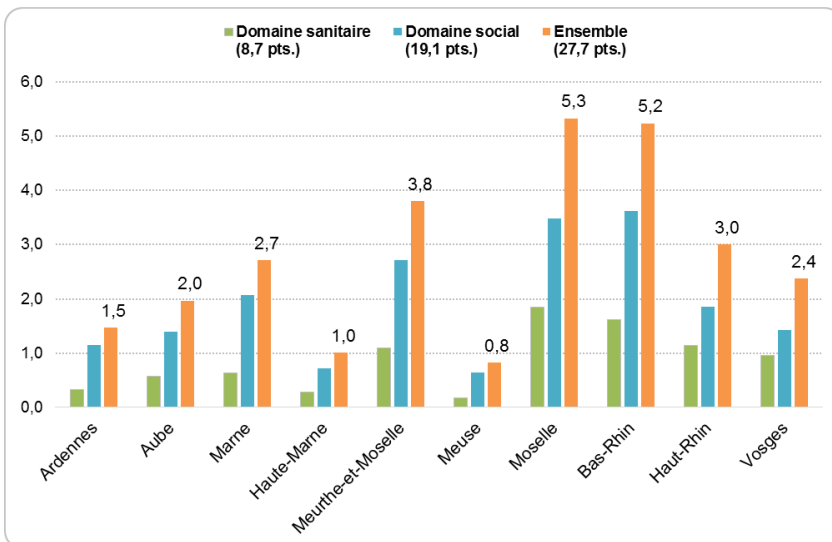
Toutefois, l'augmentation observée est essentiellement due à deux métiers du domaine social, ceux d'assistance auprès d'enfants et d'assistance auprès d'adultes, dont l'évolution du nombre de demandeurs d'emploi à la hausse (respectivement +4 112 et +1 328 demandeurs d'emploi) contribue (cf. définitions, p. 10) pour plus de la moitié au taux d'évolution de l'ensemble des demandeurs d'emploi à la recherche d'un poste dans les métiers des domaines sanitaire et social (respectivement une contribution de 12,3 et 4,0 points de pourcentage, soit au total 16,3 points). Cela signifie que, hors l'augmentation du nombre de demandeurs d'emploi à la recherche d'un poste d'assistance auprès d'enfants ou d'assistance auprès d'adultes, le taux d'évolution de l'ensemble des demandeurs d'emploi des domaines sanitaire et social se serait établi à 11,4% au lieu de 27,7%.

En ce qui concerne les métiers du domaine sanitaire, l'augmentation du nombre de demandeurs d'emploi la plus significative porte sur les agents polyvalents des services hospitaliers, les soins d'hygiène, de confort du patient et les soins infirmiers généralistes, dont la contribution au taux d'évolution de l'ensemble s'établit respectivement à 2,1 ; 2,7 et 1,2 points (soit au total une contribution de 6,0 points sur les 8,7 points dus au domaine sanitaire).

En somme, les métiers du domaine sanitaire contribuent à hauteur de 8,7 points au taux d'évolution de l'ensemble, tandis que les métiers du domaine social y contribuent à hauteur de 19,1 points, c'est-à-dire pour plus de deux tiers (dont 16,3 points sont imputables aux deux métiers d'assistance auprès d'enfants et d'assistance auprès d'adultes).

L'augmentation du nombre de demandeurs d'emploi dans les domaines sanitaire et social est majoritairement portée par trois départements

[3] Contributions départementales au taux d'évolution de l'ensemble des demandeurs d'emploi des domaines sanitaire et social (en points)



Source : Pôle emploi, Demandeurs d'emploi en fin de mois (DEFM), décembre 2010-2015 - Traitement OREF Alsace.

L'augmentation du nombre de demandeurs d'emploi à la recherche d'un poste dans les métiers des domaines sanitaire et social a majoritairement eu lieu en Moselle, au Bas-Rhin et en Meurthe-et-Moselle, dont la contribution au taux d'évolution de l'ensemble s'établit respectivement à 5,3 ; 5,2 et 3,8 points (soit au total une contribution de 14,3 points de pourcentage sur les 27,7 points de l'ensemble).

La répartition territoriale de l'augmentation du nombre de demandeurs d'emploi par département diffère selon qu'il s'agisse des métiers du domaine sanitaire ou du domaine social (cf. graphique 3).

Ainsi, l'augmentation du nombre de demandeurs d'emploi à la recherche d'un poste dans le domaine sanitaire s'est majoritairement produite en Moselle, au Bas-Rhin, en Meurthe-et-Moselle et dans le Haut-Rhin (contribution au taux d'évolution de l'ensemble respectivement à hauteur de 1,8 ; 1,6 et 1,1 points de pourcentage, soit au total une contribution de 5,6 points sur les 8,7 points imputables au domaine sanitaire).

En revanche, l'augmentation du nombre de demandeurs d'emploi qui déclarent être à la recherche d'un poste dans le domaine social est majoritairement portée par les départements du Bas-Rhin, de la Moselle, de la Meurthe-et-Moselle et de la Marne, qui contribuent respectivement à hauteur de 3,6 ; 3,5 ; 2,7 et 2,1 points au taux d'évolution de l'ensemble de la demande d'emploi (soit au total une contribution à hauteur de 11,9 points de pourcentage sur les 19,1 points dus au domaine social).

II. Indicateurs de demande d'emploi des domaines professionnels sanitaire et social

En moyenne sur la période 2011-2015, et sur la base du nombre d'emplois recensés en 2013 dans la Région Grand Est, on compte au total **148 demandeurs d'emploi pour 1 000 actifs en emploi** dans les domaines professionnels sanitaire et social, contre 199 demandeurs d'emploi pour 1 000 actifs en emploi en moyenne régionale (cf. table 4).

L'indice de spécificité de la demande d'emploi correspondant est à 0,74 points : il signifie que le poids des demandeurs d'emploi des domaines sanitaire et social dans l'ensemble des demandeurs d'emploi de la Région est de 26% inférieur au poids des actifs en emploi des professions sanitaires et sociales dans l'ensemble des actifs travaillant au Grand Est (cf. définitions, p. 10).

[4] Indicateurs de demande d'emploi des domaines professionnels sanitaire et social - Grand Est

Correspondance Profession (PCS) - Métier (ROME)	Nombre d'actifs en emploi 2013	Nombre de DEFM moyenne 2011-2015	Nombre de DEFM pour 1 000 actifs en emploi	Indice de spécificité de la demande d'emploi
Ambulanciers - Conduite de véhicules sanitaires	4 800	805	170	0,85
Agents de service hospitaliers - Personnel polyvalent des services hospitaliers	30 700	4 895	160	0,80
Autres spécialistes de l'appareillage médical - Prothèses dentaires / Prothèses et orthèses	1 800	201	112	0,56
Auxiliaires de puériculture - Aide en puériculture	5 500	610	110	0,55
Opticiens lunetiers et audioprothésistes - Optique-lunetterie / Audioprothèses	2 800	268	94	0,47
Assistants dentaires, médicaux et vétérinaires, aides de techniciens médicaux - Assistance médico-technique	4 900	414	85	0,43
Préparateurs en pharmacie - Préparation en pharmacie	7 000	529	75	0,38
Aides-soignants - Soins d'hygiène, de confort du patient	37 200	2 435	65	0,33
Cadres infirmiers et assimilés - Coordination de services médicaux ou paramédicaux	4 000	252	64	0,32
Techniciens médicaux - Analyses médicales / Imagerie médicale	7 300	276	38	0,19
Puéricultrices - Soins infirmiers spécialisés en puériculture	1 800	61	34	0,17
Autres spécialistes de la rééducation (salariés et libéraux) - Diététique / Ergothérapie / Orthophonie / Orthoptique / Pédiatrie et podologie / Rééducation en psychomotricité	4 900	146	30	0,15
Sages-femmes - Suivi de la grossesse et de l'accouchement	2 100	54	25	0,13
Infirmiers en soins généraux (salariés et libéraux) / Infirmiers psychiatriques - Soins infirmiers spécialisés en prévention / Soins infirmiers généralistes	41 900	881	21	0,11
Infirmiers spécialisés (hors psychiatrie) - Soins infirmiers spécialisés en anesthésie / Soins infirmiers spécialisés en bloc opératoire	2 100	23	11	0,06
Masseurs-kinésithérapeutes rééducateurs (salariés et libéraux) - Kinésithérapie	5 100	55	11	0,05
Ensemble du domaine sanitaire	163 900	11 905	73	0,36
Assistantes maternelles, gardes d'enfants - Assistance auprès d'enfants	36 300	16 693	460	2,31
Aides médico-psychologiques - Accompagnement médicosocial	4 400	823	187	0,94
Aides à domicile, aides ménagères, travailleuses familiales - Assistance auprès d'adultes / Intervention sociale et familiale	38 700	7 200	186	0,93
Educateurs de jeunes enfants - Education de jeunes enfants	1 700	293	173	0,87
Educateurs spécialisés / Moniteurs éducateurs / Educateurs techniques spécialisés, moniteurs d'atelier - Encadrement technique en insertion professionnelle / Intervention socioéducative	13 900	1 723	124	0,62
Cadres de l'intervention socio-éducative - Management de structure de santé, sociale ou pénitentiaire	2 500	274	109	0,55
Assistants de service social / Conseillers en économie sociale familiale - Accompagnement et médiation familiale / Aide aux bénéficiaires d'une mesure de protection juridique / Action sociale	6 700	705	106	0,53
Ensemble du domaine social	104 200	27 711	266	1,33
Ensemble des domaines sanitaire et social	268 100	39 617	148	0,74
Ensemble de la Région Grand Est	2 108 500	420 236	199	

Sources : INSEE, RP2013, exploitation complémentaire, emplois au lieu de travail (données arrondies à la centaine la plus proche). - Pôle emploi, Demandeurs d'emploi en fin de mois (DEFM), décembre 2011-2015 - Traitement OREF Alsace.

Lecture : En 2013, 4 800 déclarent occuper un emploi d'ambulancier dans la Région Grand Est et, en moyenne sur période 2011-2015, 805 demandeurs d'emploi sont inscrits à Pôle emploi à la recherche d'un poste d'ambulancier, soit 170 demandeurs d'emploi pour 1 000 ambulanciers en emploi.

L'indice de spécificité de la demande d'emploi correspondant qui s'établit à 0,85 points signifie que le poids des demandeurs d'emploi à la recherche d'un poste d'ambulancier dans l'ensemble des demandeurs d'emploi de la Région est de 15% inférieur au poids des ambulanciers en emploi dans l'ensemble des actifs travaillant au Grand Est. Pour un métier ou un ensemble de métiers donné on considère que les demandeurs d'emploi sont sous-représentés ou surreprésentés de façon significative par rapport aux actifs en emploi selon que l'indice de spécificité de la demande d'emploi correspondant est inférieur à 0,85 points ou supérieur à 1,15 points.

Les demandeurs d'emploi sont sous-représentés par rapport aux actifs en emploi pour la quasi-totalité des métiers des domaines sanitaire et social

Hormis ceux qui sont à la recherche d'un poste d'assistance auprès d'enfants (i.e. Agent spécialisé des écoles primaires, Aide maternelle, Assistante maternelle agréée, Assistante accueil petite enfance, Assistante familiale, Baby-sitter, Employée au pair, Garde d'enfants à domicile, Nourrice), **les demandeurs d'emploi sont sous-représentés** comparativement aux actifs en emploi dans les métiers des domaines sanitaire et social, notamment en ce qui concerne ceux qui sont à la recherche d'un poste dans les métiers du domaine sanitaire (cf. table 4).

En effet, s'agissant des métiers du domaine sanitaire, on compte au total **73 demandeurs d'emploi pour 1 000 actifs en emploi**, ce qui se traduit par un indice de spécificité de 0,36 points signifiant que le poids des demandeurs d'emploi du domaine sanitaire dans l'ensemble des demandeurs d'emploi de la Région est de 64% inférieur au poids des actifs en emploi des professions sanitaires dans l'ensemble des actifs travaillant au Grand Est.

Les demandeurs d'emploi sont sous-représentés par rapport aux actifs en emploi pour tous les métiers du domaine sanitaire puisque l'indice de spécificité de la demande d'emploi se situe dans une fourchette de 0,05 à 0,85 points (soit entre 11 et 170 demandeurs d'emploi pour 1 000 actifs en emploi).

De fait, à l'exception des métiers d'ambulancier et d'agent de service hospitalier, où l'on compte respectivement 170 et 160 demandeurs d'emploi pour 1 000 actifs en emploi (soit un indice de spécificité respectivement de 0,85 et 0,80 points), **la demande d'emploi dans les métiers du domaine sanitaire peut être considérée comme résiduelle** relativement aux actifs en emploi de ces métiers.

Concernant les métiers du domaine social, on compte on total **266 demandeurs d'emploi pour 1 000 actifs en emploi**. L'indice de spécificité de la demande d'emploi correspondant s'établit ainsi à 1,33 points indiquant que le poids des demandeurs d'emploi du domaine social dans l'ensemble des demandeurs d'emploi de la Région est de 33% supérieur au poids des actifs en emploi des professions sociales dans l'ensemble des actifs travaillant au Grand Est.

Toutefois, cette surreprésentation des demandeurs d'emploi du domaine social est exclusivement imputable au nombre très important de demandeurs d'emploi à la recherche d'un poste d'assistance auprès d'enfants. En effet, on compte **460 demandeurs d'emploi pour 1 000 actifs en emploi** dans ce métier (soit un indice de spécificité de 2,31 points, ce qui signifie que le poids de ces demandeurs d'emploi dans l'ensemble des demandeurs d'emploi de la Région est 2,3 fois plus grand que le poids des actifs de ce métier dans l'ensemble des actifs travaillant au Grand Est).

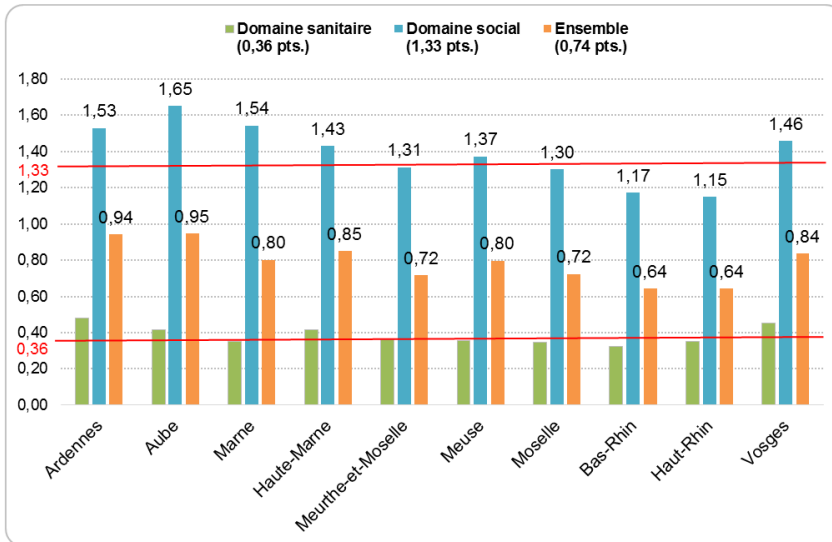
En ce qui concerne les assistants de service social et les conseillers en économie sociale familiale, les cadres de l'intervention socioéducative et les éducateurs spécialisés, moniteurs éducateurs et éducateurs techniques spécialisés, moniteurs d'atelier, **l'importance de la demande d'emploi est plutôt faible** au regard des actifs en emploi dans ces métiers. Ainsi, on compte entre 106 et 124 demandeurs d'emploi pour 1 000 actifs en emploi (soit un indice de spécificité de la demande d'emploi de 0,53 à 0,62 points, ce qui peut être considéré comme une sous-représentation significative des demandeurs d'emploi par rapport aux actifs en emploi pour ces métiers).

En revanche, pour ce qui est des éducateurs de jeunes enfants, des aides à domicile et des aides médico-psychologiques, la demande d'emploi est plus importante compte tenu du nombre d'actifs en emploi dans ces métiers. On compte en effet entre 173 et 187 demandeurs d'emploi pour 1 000 actifs en emploi. Cependant l'indice de spécificité de la demande d'emploi correspondant est inférieur à 1,0 point, se situant dans une fourchette de 0,87 à 0,94 points, ce qui signifie que le poids de ces demandeurs d'emploi dans l'ensemble des demandeurs d'emploi de la Région est de 13,0% à 6,0% inférieur au poids des actifs en emploi de ces métiers dans l'ensemble des actifs travaillant au Grand Est.

En résumé, hormis le métier d'assistance auprès d'enfants, **la demande d'emploi dans les métiers des domaines sanitaire et social est de faible importance**, voire résiduelle, comparativement au nombre d'actifs en emploi dans ces métiers.

Les demandeurs d'emploi à la recherche d'un poste dans les métiers du domaine social sont proportionnellement plus nombreux dans la moitié des départements

[5] Indice de spécificité de la demande d'emploi dans les métiers des domaines sanitaire et social par département (en points)



En moyenne régionale, l'indice de spécificité de la demande d'emploi dans les métiers du domaine social s'élève à 1,33 points (contre 0,36 points pour les métiers du domaine sanitaire et 0,74 points pour l'ensemble des métiers des domaines sanitaire et social). L'analyse de cet indice par département permet de constater l'existence de **spécificités territoriales notables** en ce qui concerne les demandeurs d'emploi à la recherche d'un poste dans les métiers du domaine social, en particulier ceux qui sont à la recherche un poste d'assistance auprès d'enfants, dont le nombre est prépondérant pour la valeur de l'indice de l'ensemble (cf. table 4 et graphique 5).

En effet, en ce qui concerne les métiers du domaine social, la valeur de l'indice de spécificité de la demande d'emploi est sensiblement supérieure à la moyenne régionale sur le territoire des départements de l'Aube (1,65 pts.), de la Marne (1,54 pts.), des Ardennes (1,53 pts.), des Vosges (1,46 pts.) et de la Haute-Marne (1,43 pts.).

En revanche, cet indice est nettement inférieur à la moyenne régionale dans les deux départements alsaciens, le Haut-Rhin (1,15 pts.) et le Bas-Rhin (1,17 pts.).

S'agissant des demandeurs d'emploi à la recherche d'un poste dans les métiers du domaine sanitaire, des spécificités territoriales peuvent être observées dans le département des Ardennes où l'indice de spécificité de la demande d'emploi correspondant s'établit à 0,48 points, contre 0,36 points en moyenne régionale.

Globalement, l'indice de spécificité de la demande d'emploi pour l'ensemble des métiers des domaines sanitaire et social est supérieur à la moyenne régionale d'une façon significative sur le territoire des départements de l'Aube (0,95 pts.), des Ardennes (0,94 pts.), de la Haute-Marne (0,85 pts.) et des Vosges (0,84 pts.). Par contre, cet indice est clairement inférieur à la moyenne régionale dans le Bas-Rhin (0,64 pts.) et le Haut-Rhin (0,64 pts.).

Définitions

Les données sur la demande d'emploi par métier sont étudiées selon la nomenclature du Répertoire opérationnel des métiers et des emplois (ROME) qui sert à la comptabilité des demandeurs et des offres d'emploi établie par Pôle emploi. Les données utilisées concernent les demandeurs d'emploi en fin de mois (DEFM) comptabilisés par Pôle emploi au mois de décembre des années 2010-2015.

Les données sur l'emploi par profession sont établies selon la nomenclature des Professions et Catégories Socioprofessionnelles (PCS) qui sert à la codification du recensement et des enquêtes que l'Insee réalise auprès des ménages. Les données utilisées sont issues du recensement de la population de 2013 (exploitation complémentaire, emplois au lieu de travail).

Les domaines professionnels sanitaire et social qui sont étudiés comportent 37 métiers (ROME) lesquels correspondent à 30 professions (PCS).

Précautions d'utilisation des données

Les données sur les demandeurs d'emploi comme sur les actifs en emploi ont par définition une forme déclarative. Par ailleurs, aussi bien le « métier » (au sens de la nomenclature ROME) que la « profession » (au sens de la nomenclature PCS) sont des catégories statistiques qui, pour la plupart d'entre elles, constituent d'agrégats d'appellations d'« emplois » ou de « postes de travail » présentant un certain nombre de points communs, tels qu'ils peuvent être définis au sein d'une organisation de travail donnée.

Par exemple, le métier « Soins d'hygiène, de confort du patient » (code ROME J1501) recouvre les appellations suivantes : Aide-soignant(e), Aide-soignant(e) en gériatrie, Aide-soignant(e) en puériculture, Aide-soignant(e) à domicile, Aide-soignant(e) hospitalier(ère).

Parallèlement, la profession « Aides-soignants » (code PCS 526a) comprend les personnes qui, dans les établissements de soins publics ou privés, sous le contrôle des infirmières, surveillent les malades, leur donnent des soins d'hygiène et participent à leur alimentation. À ce titre, la profession « Aides-soignants » recouvre les « emplois » ou « postes de travail » suivants : Aide-soignant(e), Aide diététique, Aide infirmier (non infirmier), Aide panseur, Auxiliaire des services hospitaliers, Auxiliaire infirmier (non infirmier), Commis agent hospitalier, Elève aide-soignant(e).

Ainsi, les données relatives aux demandeurs d'emploi ou aux actifs en emploi n'impliquent pas nécessairement l'existence d'un lien spécifique entre les catégories statistiques « métier » (au sens de la nomenclature ROME) ou « profession » (au sens de la nomenclature PCS) et le « diplôme » qui, d'un point de vue réglementaire, conditionne éventuellement l'accès à un « métier », une « profession », un « emploi » ou à un « poste de travail » dans une organisation de travail donnée.

Par exemple, les demandeurs d'emploi comptabilisés par Pôle emploi sous l'appellation « Soins d'hygiène, de confort du patient » ou les actifs en emploi comptabilisés par l'INSEE sous l'appellation « Aides-soignants » ne sont pas nécessairement en possession du diplôme d'Etat Aide-soignant (DEAS) qui, lui, peut conditionner l'accès à un « poste d'aide-soignant » dans un hôpital ou un établissement d'hébergement pour personnes âgées dépendantes (EHPAD).

De fait, un demandeur d'emploi peut être inscrit à Pôle emploi en déclarant être à la recherche d'un poste de « soins d'hygiène, de confort du patient » non pas parce qu'il possède le diplôme d'Etat Aide-soignant mais parce qu'il a un projet professionnel qui passe par la préparation du concours d'entrée à la formation d'aide-soignant, en vue d'obtenir le diplôme d'Etat Aide-soignant qui lui permettra éventuellement d'accéder à un poste d'aide-soignant stricto sensu.

Définition des indicateurs

- La contribution d'un métier ou d'un territoire au taux d'évolution de l'ensemble des demandeurs d'emploi inscrits à Pôle emploi à la recherche d'un poste dans les domaines sanitaire et social est égale au produit du taux d'évolution observé au sein de ce métier ou de ce territoire par son poids dans la demande d'emploi de l'ensemble des métiers des domaines sanitaire et social en moyenne sur la période 2010-2012.
- L'indice de spécificité de la demande d'emploi exprime le rapport entre, d'une part, le poids des demandeurs d'emploi (DEFM) inscrits à Pôle emploi sur le métier (ROME) considéré dans l'ensemble des demandeurs d'emploi comptabilisés au Grand Est et, d'autre part, le poids des actifs en emploi de la profession (PCS) correspondant à ce métier (ROME) dans l'ensemble des actifs travaillant au Grand Est.

Plus de 2 000 publications à votre disposition sur :

www.oref.alsace

Par mot-clé

Par thématique

Par territoire

Par secteur d'activité

Par collection



Les 8 collections de l'OREF



Réalités Emploi-Formation

Observer

Une vue d'ensemble de la relation « emploi-formation » en Alsace, dans les territoires et les secteurs d'activités.



Tableaux de bord

Suivre

Des synthèses régionales sur l'emploi, le marché du travail, la formation en Alsace. Des documents actualisés en per-



Études et analyses

Approfondir

Des informations-clés aisément exploitables pour faciliter et approfondir la réflexion sur un sujet ou un secteur don-



Réflexions prospectives

Anticiper

Des éléments d'anticipation : tendances perceptibles et défis concernant la formation sur la relation « emploi-formation ».



Sanitaire et social

Observer le SaSo

Une observation du domaine Sanitaire et Social unique en Alsace. Des documents variés pour comprendre le présent



Mieux comprendre

Comprendre

Des clés de lecture pour faire le point ou mieux comprendre les chiffres et les concepts « emploi-formation ».



Médias

S'informer

Des outils pour rester informé(e).



Documents outils

Aider

Des outils pour aller plus loin.

OREF Alsace

Maison de la Région, 1 place Adrien Zeller
67070 STRASBOURG Cedex

Tél. 03 88 15 68 67 / Web : www.oref.alsace

